

Municipiul Arad

Dare de

Seama

centralizata

31 decembrie 2017


volumul I

COD	DENUMIRE INDICATORI	SOLD LA INCEPUTUL PERIOADEI	SOLD LA SFARSITUL PERIOADEI
01024	Creantele bugetului general consolidat (ct.4630000+4640000+4650100+4650200+4660401+4660402+4660500+4660900-4970000)	28.319.597	17.731.496
01025	Creante din operatiuni cu fonduri externe nerambursabile si fonduri de la buget (ct.4500100+4500300+4500501+4500502+4500503+4500504+4500505+4500700+4510100+4510300+4510500+4530100+4540100+4540301+4540302+4540501+4540502+4540503+4540504+4550100+4550301+4550302+4550303+4560100+4560303+4560309+4570100+4570201+4570202+4570203+4570205+4570206+4570209+4570301+4570302+4570309+4580100+4580301+4580302+4610103+4730103**+4740000+4760000), din care:	142.829	123.562
01026	Sume de primit de la Comisia Europeana (ct.4500100+4500300+4500501+4500502+4500503+4500504+4500505+4500700)	73.473	78.330
01027	Imprumuturi pe termen scurt acordate (ct.2670101+2670102+2670103+2670104+2670105+2670108+2670601+2670602+2670603+2670604+2670605+2670609+4680101+4680102+4680103+4680104+4680105+4680106+4680107+4680108+4680109+4690103+4690105+4690106+4690108+4690109)	1.996.351	2.016.520
0103			
01030	Total creante curente (rd.21+23+25+27)	42.214.335	28.842.077
01033	Conturi la trezorerie, casa in lei. (ct.5100000+5120101+5120501+5130101+5130301+5130302+5140101+5140301+5140302+5150101+5150103+5150301+5150500+5150600+5160101+5160301+5160302+5170101+5170301+5170302+5200100+5210100+5210300+5230000+5250101+5250102+5250301+5250302+5250400+5260000+5270000+5280000+5290101+5290201+5290301+5290400+5290901+5310101+5410101+5500101+5520000+5550101+5550400+5570101+5580101+5580201+5590101+5600101+5600300+5600401+5610101+5610300+5620101+5620300+5620401+5710100+5710300+5710400+5740101+5740102+5740301+5740302+5740400+5750100+5750300+5750400-7700000)	150.205.197	208.719.677
010331	Dobanda de incasat,alte valori,avansuri de trezorerie (ct.5180701+5320100+5320200+5320300+5320400+5320500+5320600+5320800+5420100)	1.668.052	1.514.462
01035	Conturi la institutii de credit, BNR, casa in valuta (ct.5110101+5110102+5120102+5120402+5120502+5130102+5130202+5140102+5140202+5150102+5150202+5150302+5160102+5160202+5170102+5170202+5290102+5290202+5290302+5290902+5310402+5410102+5410202+5500102+5550102+5550202+5570202+5580102+5580202+5580302+5580303+5590102+5590202+5600102+5600103+5600402+5610102+5610103+5620102+5620103+5620402)	1.321.089	1.126.344
0104			
01040	Total disponibilitati si alte valori (rd.33+33.1+35+35.1)	153.194.338	211.360.483
01042	6.Cheltuieli in avans (ct.4710000)	35.317	63.441
01045	7.TOTAL ACTIVE CURENTE (rd.19+30+31+40+41+41.1+42)	242.659.846	290.134.538
01046	8.TOTAL ACTIVE (rd.15+45)	4.709.937.752	4.831.649.757
0105			

COD	DENUMIRE INDICATORI	SOLD LA INCEPUTUL PERIOADEI	SOLD LA SFARSITUL PERIOADEI
01052	1.Sume necurente - sume ce urmeaza a fi platite dupa o perioada mai mare de un an (ct.2690200+4010200+4030200+4040200+4050200+4280201+4620201+4620209+5090000), din care:	-84.459	63.835
01053	Datorii comerciale (ct.4010200+4030200+4040200+4050200+4620201)	2.231	
01054	2.Imprumuturi pe termen lung (ct.1610200+1620200+1630200+1640200+1650200+1660201+1660202+1660203+1660204+1670201+1670202+1670203+1670208+1670209-1690200)	185.725.239	156.883.852
01055	3.Provizioane (ct.1510201+1510202+1510203+1510204+1510208)	12.595.217	6.817.740
01058	TOTAL DATORII NECURENTE (rd.52+54+55)	198.404.915	163.765.427
0106			
01060	1.Datorii comerciale, avansuri si alte decontari (ct.2690100+4010100+4030100+4040100+4050100+4080000+4190000+4620101+4620109+4730109+4810101+4810102+4810103+4810900+4830000+4890201+5090000+5120800), din care:	8.605.430	12.814.505
010601	Decontari privind incheiere executiei bugetului de stat din anul curent (ct.4890201)	2.430.969	2.696.775
01061	Datorii comerciale si avansuri (ct.4010100+4030100+4040100+4050100+4080000+4190000+4620101), din care:	5.780.171	8.530.130
01062	2.Datorii catre bugete (ct.4310100+4310200+4310300+4310400+4310500+4310700+4370100+4370200+4370300+4400000+4410000+4420300+4420801+4440000+4460100+4460200+4480100+4550501+4550502+4550503+4620109+4670100+4670200+4670300+4670400+4670500+4670900+4730109+4810900),din care:	8.430.600	8.120.197
010631	Contributii sociale (ct.4310100+4310200+4310300+4310400+4310500+4310700+4370100+4370200+4370300)	3.458.963	4.509.386
01065	3.Datorii din operatiuni cu Fonduri externe nerambursabile si fonduri de la buget,alte datorii catre alte organisme internationale (ct.4500200+4500400+4500600+4510200+4510401+4510402+4510409+4510601+4510602+4510603+4510605+4510606+4510609+4520100+4520200+4530200+4540200+4540401+4540402+4540601+4540602+4540603+4550200+4550401+4550402+4550403+4550404+4550409+4560400+4580401+4580402+4580501+4580502+4590000+4620103+4730103+4760000)	89.701	78.842
01066	din care: sume datorate Comisiei Europene (ct.4500200+4500400+4500600+4590000+4620103)	15.717	
0107			
01071	5.Imprumuturi pe termen lung - sume ce urmeaza a fi platite in cursul exercitiului curent (ct.1610100+1620100+1630100+1640100+1650100+1660101+1660102+1660103+1660104+1670101+1670102+1670103+1670108+1670109+1680100+1680200+1680300+1680400+1680500+1680701+1680702+1680703+1680708+1680709-1690100)	145.863	88.741
01072	6.Salariile angajatilor (ct.4210000+4230000+4260000+4270100+4270300+4280101)	7.029.142	8.570.976
01073	7.Alte drepturi cuvenite altor categorii de persoane (pensii, indemnizatii de somaj, burse) (ct.4220100+4220200+4240000+4260000+4270200+4270300+4290000+4380000), din care:	994.257	1.104.950
01074	8.Venituri in avans (ct.4720000)	548.241	690.435
01075	9.Provizioane (ct.1510101+1510102+1510103+1510104+1510108)		2.381.230
01078	10.TOTAL DATORII CURENTE (rd.60+62+65+70+71+72+73+74+75)	25.843.234	33.849.876

COD	DENUMIRE INDICATORI	SOLD LA INCEPUTUL PERIOADEI	SOLD LA SFARSITUL PERIOADEI
01079 0108 01080	11.TOTAL DATORII (rd.58+78)	224.248.149	197.615.303
01084	12.ACTIVE NETE = TOTAL ACTIVE - TOTAL DATORII = CAPITALURI PROPRII (rd.80=rd.46-79=rd.90)	4.485.689.603	4.634.034.454
01084	1.Rezerve, fonduri (ct.1000000+1010000+1020101+1020102+1020103+ 1030000+ 1040101+1040102+1040103+1050100+1050200+1050300+ 1050400+1050500+1060000+1320000+1330000)	4.201.505.989	4.268.621.145
01085	2.Rezultatul reportat (ct.1170000-sold creditor)	246.777.217	271.416.046
01087 0109	4.Rezultatul patrimonial al exercitiului (ct.1210000-sold creditor)	37.406.397	93.997.263
01090	6.TOTAL CAPITALURI PROPRII (rd.84+85-86+87-88)	4.485.689.603	4.634.034.454

Conducatorul institutiei


Conducatorul compartimentului
financiar- contabil

DIRECTOR EXECUTIV,
Claudia Grozavu



BILANT
 la data de 31.12.2017

cod 01

lei

Nr. crt.	DENUMIREA INDICATORILOR	Cod rând	Sold la începutul anului	Sold la sfârșitul perioadei
A	B	C	1	2
1.	ACTIVE	01	X	X
2.	ACTIVE NECURENTE	02	X	X
3.	Active fixe necorporale (ct. 2030000+2050000+2060000+2080100+2080200+ 2330000-2800300-2800500-2800800-2900400-2900500-2900800-2930100*)	03	2.714.663	9.370.798
4.	Instalații tehnice, mijloace de transport, animale, plantații, mobilier, aparatură birotică și alte active corporale (ct.2130100+2130200+2130300+2130400+2140000+ 2310000 - 2810300-2810400-2910300-2910400-2930200*)	04	82.010.425	83.420.567
5.	Terenuri și clădiri (ct. 2110100+2110200+2120101+2120102+2120201+2120301+2120401+2120501+2120601+2120901+2310000-2810100-2810200 -2910100-2910200-2930200)	05	4.326.423.037	4.389.091.105
6.	Alte active nefinanciare (ct.2150000)	06	0	0
7.	Active financiare necurente (investiții pe termen lung) peste un an (ct. 2600100+2600200+2600300+2650000+2670201+ 2670202+2670203+2670204+2670205+2670208-2960101-2960102-2960103-2960200), din care:	07	56.064.250	56.322.428
8.	Titluri de participare (ct. 2600100+2600200+2600300-2960101-2960102-2960103)	08	44.917.879	44.917.879
9.	Creante necurente – sume ce urmează a fi încasate după o perioadă mai mare de un an (ct. 4110201+4110208+4130200+4280202+4610201+ 4610209-4910200-4960200), din care:	09	65.531	3.310.321
10.	Creante comerciale necurente – sume ce urmează a fi încasate după o perioadă mai mare de un an (ct. 4110201+4110208+4130200+4610201-4910200-4960200)	10	37.644	3.236.510
11.	TOTAL ACTIVE NECURENTE (rd.03+04+05+06+07+09)	15	4.467.277.906	4.541.515.219
12.	ACTIVE CURENTE	18	X	X

13.	Stocuri (ct. 3010000+3020100+3020200+3020300+3020400+3020500+ 3020600+3020700+3020800+3020900+3030100+3030200+ 3040100+3040200+3050100+3050200+3070000+3090000+ 3310000+3320000+3410000+3450000+3460000+3470000+ 3490000+3510100+3510200+3540100+3540500+3540600+ 3560000+3570000+3580000+3590000+3610000+3710000+ 3810000+/-3480000+/-3780000-3910000-3920100-3920200- 3930000-3940100-3940500-3940600-3950100-3950200-3950300- 3950400-3950600-3950700-3950800-3960000-3970000-3980000- 4420803)	19	47.215.856	49.868.537
14.	Creanțe curente – sume ce urmează a fi încasate într-o perioadă mai mică de un an-	20	X	X
15.	Creanțe din operațiuni comerciale, avansuri și alte decontări (ct. 2320000+2340000+4090101+4090102+4110101+4110108+ 4130100+4180000+4250000+4280102+4610101+4610109+ 4730109**+4810101+4810102+4810103+4810900+4830000+4890 101+4890301-4910100-4960100+5120800), din care:	21	3.733.708	3.827.731
16.	Decontări privind încheierea execuției bugetului de stat din anul curent (ct. 4890101+4890301)	21.1	0	0
17.	Creanțe comerciale și avansuri (ct. 2320000+2340000+4090101+4090102+4110101+ 4110108+ 4130100+4180000+4610101-4910100-4960100), din care :	22	3.218.201	3.152.907
18.	Avansuri acordate (ct.2320000+2340000+4090101+4090102)	22.1	0	0
19.	Creanțe bugetare (ct. 4310100**+4310200**+4310300**+4310400**+4310500**+ 4310700**+4370100**+4370200**+4370300**+4420400+ +4420802+4440000**+4460100**+ 4460200**+4480200+ 4610102+4610104+4630000+4640000+4650100+4650200+46604 01+4660402+4660500+4660900+ 4810101**+ 4810102**+ 4810103**+ 4810900**- 4970000), din care:	23	36.341.447	22.874.264
20.	Creanțele bugetului general consolidat (ct. 4630000+4640000+4650100+4650200+4660401+ 4660402+ 4660500+4660900-4970000)	24	28.319.597	17.731.496
21.	Creanțe din operațiuni cu fonduri externe nerambursabile și fonduri de la buget (ct. 4500100+4500300+4500501+4500502+4500503+ 4500504+4500505+4500700+4510100+4510300+4510500+ 4530100+4540100+4540301+4540302+4540501+4540502+ 4540503+4540504+4550100+4550301+4550302+4550303+ 4560100+4560303+4560309+4570100+4570201+4570202+ 4570203+4570205+4570206+4570209+4570301+4570302+ 4570309+4580100+4580301+4580302+4610103+4730103**+ 4740000+4760000), din care:	25	142.829	123.562
22.	Sume de primit de la Comisia Europeană / alți donatori (ct. 4500100+4500300+4500501+4500502+4500503+ 4500504+ 4500505+4500700)	26	73.473	78.330

23.	Împrumuturi pe termen scurt acordate (ct. 2670101+2670102+2670103+2670104+2670105+ 2670108+ 2670601+2670602+2670603+2670604+2670605+ 2670609+ 4680101+4680102+4680103+4680104+4680105+ 4680106+ 4680107+4680108+4680109+4690103+4690105+ 4690106+ 4690108+4690109)	27	1.996.351	2.016.520
24.	Total creanțe curente (rd. 21+23+25+27)	30	42.214.335	28.842.077
25.	Investiții pe termen scurt (ct.5050000-5950000)	31	0	0
26.	Conturi la trezorerii și instituții de credit :	32	X	X
27.	Conturi la trezorerie, casa în lei (ct. 5100000+5120101+5120501+5130101+5130301+5130302+ 5140101+5140301+5140302+5150101+5150103+5150301+ 5150500+5150600+5160101+5160301+5160302+5170101+ 5170301+5170302+5200100+5210100+5210300+5230000+ 5250101+5250102+5250301+5250302+5250400+5260000+ 5270000+5280000+5290101+5290201+5290301+5290400+ 5290901+5310101+5500101+5520000+5550101+5550400+ 5570101+5580101+5580201+5590101+5600101+5600300+ 5600401+5610101+5610300+5620101+5620300+5620401+ 5710100+5710300+5710400+5740101+5740102+5740301+ 5740302+5740400+5750100+5750300+5750400-7700000)	33	150.205.197	208.719.677
28.	Dobândă de încasat, alte valori, avansuri de trezorerie (ct. 5180701+5320100+5320200+5320300+5320400+ 5320500+ 5320600+5320800+5420100)	33.1	1.668.052	1.514.462
29.	depozite	34	X	X
30.	Conturi la instituții de credit, BNR, casă în valută (ct. 5110101+5110102+5120102+5120402+5120502+ 5130102+5130202+5140102+5140202+5150102+5150202+ 5150302+5160102+5160202+5170102+5170202+5290102+ 5290202+5290302+5290902+5310402+5410102+5410202+ 5500102+5550102+5550202+5570202+5580102+5580202+ 5580302+5580303+5590102+5590202+5600102+5600103+ 5600402+5610102+5610103+5620102+5620103+5620402)	35	1.321.089	1.126.344
31.	Dobândă de încasat, avansuri de trezorerie (ct.5180702+5420200)	35.1	0	0
32.	depozite	36	X	X
33.	Total disponibilități și alte valori (rd.33+33.1+35+35.1)	40	153.194.338	211.360.483
34.	Conturi de disponibilități ale Trezoreriei Centrale și ale trezoreriilor teritoriale (ct. 5120600+5120700+5120901+5120902+5121000+ 5240100+ 5240200+5240300+5550101+5550102+5550103 -7700000)	41	0	0
35.	Dobândă de încasat, alte valori, avansuri de trezorerie (ct. 5320400+5180701+5180702)	41.1	0	0
36.	Cheltuieli în avans (ct. 4710000)	42	35.317	63.441
37.	TOTAL ACTIVE CURENTE (rd.19+30+31+40+41+41.1+42)	45	242.659.846	290.134.538
38.	TOTAL ACTIVE (rd.15+45)	46	4.709.937.752	4.831.649.757
39.	DATORII	50	X	X

40.	DATORII NECURENTE- sume ce urmează a fi plătite după-o perioadă mai mare de un an	51	X	X
41.	Sume necurente- sume ce urmează a fi plătite după o perioadă mai mare de un an (ct. 2690200+4010200+4030200+4040200+4050200+ 4280201+4620201+4620209+5090000), din care:	52	84.459	63.835
42.	Datorii comerciale (ct.4010200+4030200+4040200+4050200+4620201)	53	2.231	0
43.	Împrumuturi pe termen lung (ct. 1610200+1620200+1630200+1640200+1650200+1660201+1660202+1660203+1660204+1670201+1670202+1670203+1670208+1670209-1690200)	54	185.725.239	156.883.852
44.	Provizioane (ct. 1510201+1510202+1510203+1510204+1510208)	55	12.595.217	6.817.740
45.	TOTAL DATORII NECURENTE (rd.52+54+55)	58	198.404.915	163.765.427
46.	DATORII CURENTE - sume ce urmează a fi plătite într-o perioadă de până la un an	59	X	X
47.	Datorii comerciale, avansuri și alte decontări (ct. 2690100+4010100+4030100+4040100+4050100+4080000+4190000+4620101+4620109+4730109+4810101+4810102+4810103+4810900+ 4830000+4890201+5090000+5120800), din care:	60	8.605.430	12.814.505
48.	Decontări privind încheierea execuției bugetului de stat din anul curent (ct. 4890201)	60.1	2.430.969	2.696.775
49.	Datorii comerciale și avansuri (ct. 4010100+4030100+4040100+4050100+ 4080000+ 4190000+4620101), din care:	61	5.780.171	8.530.130
50.	Avansuri primite (ct.4190000)	61.1	0	0
51.	Datorii către bugete (ct. 4310100+4310200+4310300+4310400+4310500+4310700+4370100+4370200+4370300+4400000+4410000+4420300+4420801+4440000+4460100+4460200+4480100+4550501+ 4550502+4550503+4620109+4670100+4670200+4670300+ 4670400+4670500+4670900+4730109+4810900), din care:	62	8.430.600	8.120.197
52.	Datoriile instituțiilor publice către bugete	63	X	X
53.	Contribuții sociale (ct. 4310100+4310200+4310300+4310400+4310500+4310700+4370100+4370200+4370300)	63.1	3.458.963	4.509.386
54.	Sume datorate bugetului din Fonduri externe nerambursabile (ct.4550501+4550502+4550503)	64	0	0
55.	Datorii din operațiuni cu Fonduri externe nerambursabile și fonduri de la buget, alte datorii către alte organisme internaționale (ct. 4500200+4500400+4500600+4510200+4510401+4540402+4540409+4510601+4510602+4510603+4510605+4510606+4510609+4520100+4520200+4530200+4540200+4540401+4540402+4540601+4540602+4540603+4550200+4550401+4550402+4550403+4550404+4550409+4560400+4580401+4580402+4580501+4580502+4590000+4620103+4730103+ 4760000)	65	89.701	78.842

56.	din care: sume datorate Comisiei Europene / alti donatori (ct.4500200+4500400+4500600+4590000+4620103)	66	15.717	0
57.	Împrumuturi pe termen scurt - sume ce urmează a fi plătite într-o perioadă de până la un an (ct. 5180601+5180603+5180604+5180605+5180606+ 5180608+5180609+5180800+5190101+5190102+5190103+ 5190104+5190105+5190106+5190107+5190108+5190109+ 5190110+ 5190180+5190190)	70	0	0
58.	Împrumuturi pe termen lung – sume ce urmează a fi plătite în cursul exercițiului curent (ct. 1610100+1620100+1630100+1640100+1650100+ 1660101+1660102+1660103+1660104+1670101+1670102+ 1670103+1670108+1670109+1680100+1680200+1680300+ 1680400+1680500+1680701+1680702+1680703+1680708+ 1680709 -1690100)	71	145.863	88.741
59.	Salariile angajaților (ct. 4210000+4230000+4260000+4270100+4270300+4280101)	72	7.029.142	8.570.976
60.	Alte drepturi cuvenite altor categorii de persoane (pensii, indemnizații de șomaj, burse) (ct. 4220100+4220200+4240000+4260000+4270200+ 4270300+ 4290000+4380000), din care:	73	994.257	1.104.950
61.	Pensii, indemnizații de șomaj, burse	73.1	X	X
62.	Venituri în avans (ct.4720000)	74	548.241	690.435
63.	Provizioane (ct.1510101+1510102+1510103+1510104+1510108)	75	0	2.381.230
64.	TOTAL DATORII CURENTE (rd.60+62+65+70+71+72+73+74+75)	78	25.843.234	33.849.876
65.	TOTAL DATORII (rd.58+78)	79	224.248.149	197.615.303
66.	ACTIVE NETE = TOTAL ACTIVE – TOTAL DATORII = CAPITALURI PROPRII (rd.80= rd.46-79 = rd.90)	80	4.485.689.603	4.634.034.454
67.	CAPITALURI PROPRII	83	X	X
68.	Rezerve, fonduri (ct.1000000+1010000+1020101+1020102+1020103+1030000+10 40101+1040102+1040103+1050100+1050200+1050300+1050400 +1050500+1060000+1320000+1330000)	84	4.201.505.989	4.268.621.145
69.	Rezultatul reportat (ct.1170000- sold creditor)	85	246.777.217	271.416.046
70.	Rezultatul reportat (ct.1170000- sold debitor)	86	0	0
71.	Rezultatul patrimonial al exercitiului (ct.1210000- sold creditor)	87	37.406.397	93.997.263
72.	Rezultatul patrimonial al exercitiului (ct.1210000- sold debitor)	88	0	0
73.	TOTAL CAPITALURI PROPRII (rd.84+85-86+87-88)	90	4.485.689.603	4.634.034.454

eXpert Bugetar (c) Adi-Com SOFT 2017

*) Conturi de repartizați după natura elementelor respective.

**) Solduri debitoare ale conturilor respective.

CONDUCĂTORUL INSTITUȚIEI,
Ing. Gheorghe Falcă

DIRECTOR EXECUTIV,
Claudia Grozavu

ȘEF SERVICIUL BUGEȚ,
Olimpia Stolca

COD	DENUMIRE INDICATORI	Total	Casa ct. 5310101	Buget de stat ct. 5200100/7700000	Buget local ct. 5210100/7700000	Buget asigurari sociale de stat ct. 5250101+/5250102/7700000	Buget asigurari pentru somaj ct. 5740101+/5740102/7700000	Buget Fond national unic de asigurari sociale de sanatate ct. 5710100/7700000	Buget Fond pentru mediu ct. 5750100/7700000	Buget trezoreria statului ct. 5240100/7700000	Buget Institutii publice financiate integral din venituri proprii ct. 5600101/7700000	Buget Institutii publice financiate din venituri proprii si subvenții ct. 5610101/7700000	Buget activitati financiate din venituri proprii si buget privatizare ct. 5620101/7700000	Buget Imprumuturi interne si externe ct. 5130101+/5140101+/5160101+/5170101/7700000	Buget fonduri externe nerambursabile (sursa D) ct. 5150103/7700000	Alte disponibilitati (ct.5XX)		
0300																		
03002	1. Incasari	613.378.394	70.746.437		479.831.998							16.906.624	17.199.730			2.270.241	118.531	26.284.813
03003	2. Plati	489.401.004	70.746.437	2.696.775	360.329.938							15.826.221	16.317.621				113.831	26.066.914
03004	3. Numerar net din activitatea operationala (rd.02-rd.03)	123.977.390		-2.696.775	119.522.040							1.000.403	882.109			2.270.241	4.678	217.899
03007	1. Incasari	1.615.387	1.091.024		524.363							1.000.403	559.363			991.182		
03008	2. Plati	45.002.339	1.091.024		41.360.407							-1.000.403	-559.363			-991.182		
0301	3. Numerar net din activitatea de investitii (rd.06-07)	-43.466.972			-40.836.044													
03011	2. Plati	21.995.938			21.995.938													
03012	3. Numerar net din activitatea de finantare (rd.10-rd.11)	-21.995.938			-21.995.938													
03013	IV.CRESTEREA (DESCRESTEREA) NETA DE NUMERAR SI ECHIVALENT DE NUMERAR (rd.04+rd.08+rd.12)	58.514.480		-2.696.775	56.690.038								312.746		1.279.079	4.678	217.899	
03014	V. NUMERAR SI ECHIVALENT DE NUMERAR LA INCEPUTUL ANULUI	150.208.197			146.006.720								2.894.977			51.364	1.252.136	
030141	-sume recuperate din excedentul anului precedent/sume virate din fondul spatiaului in excedent**	45.093.524			44.388.220								705.304					
030142	-sume utilizate din excedentul anului precedent/sume transferate din excedent la bugetul local/sume transferate din excedent pentru constituirea de depozite in trezorerie****	45.093.524			44.388.220								705.304					
03015	VI.NUMERAR SI ECHIVALENT DE NUMERAR LA SFARSITUL PERIOADEI (rd.13+rd.14+rd.14.1-rd.14.2-rd.14.3)	208.719.671		-2.696.775	202.696.778								3.217.723		1.279.079	56.062	1.470.035	

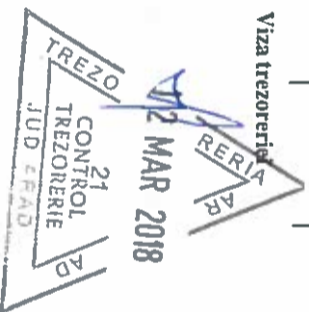
Conducatorul institutiei

Conducatorul compartimentului financiar- contabil

Viza trezoreriei



[Signature]



SITUATIA FLUXURILOR DE TREZORERIE la data de 31 decembrie 2017

Denumirea indicatorului	C	TOTAL	5310101	5310402	5xx	5120102	5120402	5150102	5150202	5160102	5160202	5290902	5500102	5520000
1. Incasari	02	6.316.571	0	106.427	6.210.144	600.604	572.261	526.249	1.452.038	0	0	2.848.731	210.261	0
2. Plati	03	6.510.679	0	106.426	6.404.253	598.983	571.574	521.769	1.780.710	0	0	2.848.796	82.451	0
3. Numerar net din activitatea operationala	04	-194.108	0	1	-194.109	1.651	687	4.480	-328.672	0	0	-65	127.810	0
1. Incasari	06	4.569.119	0	0	4.569.119	0	0	0	0	2.270.241	2.298.878	0	0	0
2. Plati	07	4.540.482	0	0	4.540.482	0	0	0	0	2.270.241	2.270.241	0	0	0
3. Numerar net din activitatea de investitii	08	28.637	0	0	28.637	0	0	0	0	0	28.637	0	0	0
1. Incasari	10	34.378.841	0	0	34.378.841	19.633.785	14.745.056	0	0	0	0	0	0	0
2. Plati	11	34.309.997	0	0	34.309.997	19.633.785	14.676.212	0	0	0	0	0	0	0
3. Numerar net din activitatea de finantare	12	68.844	0	0	68.844	0	68.844	0	0	0	0	0	0	0
IV. Cresterea (descresterea) neta de numerar si echivalent de numerar	13	-96.627	0	1	-96.628	1.651	69.531	4.480	-328.672	0	28.637	-65	127.810	0
V. Numerar si echivalent de numerar la inceputul anului	14	1.321.089	0	0	1.321.089	664	615	37.761	1.144.306	0	0	65	137.678	0
Diferente de curs favorabile	15	1.596	0	7	1.599	0	70	0	1.519	0	0	0	0	0
3. Diferente de curs nefavorabile	16	99.714	0	8	99.706	0	70.216	0	853	0	28.637	0	0	0
Numerar si echivalent de numerar la sfirsitul anului	17	1.126.344	0	0	1.126.344	2.315	0	42.241	816.300	0	0	0	265.488	0

DIRECTOR EXECUTIV,
Claudia Grozavu

CONDUCAȚORUL INSTITUȚIEI,
ing. Gheorghe Falcă

ȘEF SERVICIUL BUCGET,
Olimpia Stoica

DISPONIBIL DIN MIJLOACE CU DESTINAȚIE SPECIALĂ

la data de.....

cod 05

-lei-

DENUMIREA INDICATORILOR	Nr. rd.	Disponibil la inceputul anului	Incasari	Plati	Disponibil la sfarsitul perioadei
A	B	1	2	3	4=1+2-3
TOTAL (rd.02 la 15)	01	169.780	212.701	90.952	291.529
-Sume primite ca donatii si sponsorizari (ct. 5500101, ct. 5500102/analitice distincte)	02	31.456	5.235	7.855	28.836
-Garantii materiale retinute gestionarilor conform Legii nr.22/1969 (ct. 5500101, ct. 5500102/analitice distincte)	03	138.324	20.664	46.740	112.248
-Sume primite din fondurile de contrapartida constituite potrivit legii (ct. 5500101, ct. 5500102/analitice distincte)	04	0	0	0	0
-Paza obstesca comunală (ct. 5500101, ct. 5500102/analitice distincte)	05	0	0	0	0
-Disponibil din fonduri cu destinatie speciala reprezentand alocatia pentru nou-nascuti conform Legii 416/2001 (ct. 5500101, ct. 5500102/analitice distincte)	06	0	0	0	0
-Disponibil din fonduri cu destinatie speciala reprezentand sprijin producatorilor agricoli conform O.U.G.nr. 72/2003 (ct. 5500101, ct. 5500102/analitice distincte)	07	0	0	0	0
-Sume primite din credite externe contractate de stat pentru finantarea Programului de pietruire a drumurilor comunale (ct. 5500101, ct. 5500102/analitice distincte)	08	0	0	0	0
-Sume primite din fondul de tezaur	09	X	X	X	X
-Sume primite din rezultatul executiei bugetare din anii precedenti (ct. 5500101, ct. 5500102/analitice distincte)	10	0	0	0	0
Alte disponibilitati cu destinatie speciala (ct. 5500101, ct. 5500102/analitice distincte)	11	0	186.802	36.357	150.445
Disponibil din sume alocate din venituri din privatizare conform O.G. nr. 31/2007 (ct. 5500101, ct. 5500102/analitice distincte)	12	0	0	0	0
- Ajutor financiar in echivalent a 100 euro acordat cadrelor didactice din invatamantul preuniversitar (ct. 5500101, ct. 5500102/analitice distincte)	13	0	0	0	0

Disponibil din cofinanțarea de la bugetul de stat (ct. 5500101, ct. 5500102/analitice distincte)	14	0	0	0	0
Disponibil al instituțiilor publice finanțate integral de la bugetul local, din sume indisponibilizate pe baza de titluri executorii 5500101, ct. 5500102/analitice distincte)	15	0	0	0	0

eXpert Bugetar (c) Adl-Com SOFT 2017

CONDUCĂTORUL INSTITUȚIEI,
Ing. Gheorghe Falcă



DIRECTOR EXECUTIV,
Claudia Grozavu



ȘEF SERVICIUL BUGEȚ,
Olimpia Stoica



SITUAȚIA PLATIILOR EFECTUATE ȘI A SUMELOR DECLARATE PENTRU COTA-PARTE AFERENTA
CHELTUIELILOR FINANȚATE DIN FEN POSTADERARE la 31 decembrie 2017

Denumirea programului cu finantare UE/altii donatori	Cod rand	Plati efectuate de la titlul 56 si 58	din care:		Sume in curs de solictiare la rambursare aferente cheltuielilor efectuate in anul curent	Sume solictiate la rambursare aferente cheltuielilor efectuate in anul curent	Sume rambursate aferente cheltuielilor efectuate in anul curent	Sume neautorizate de autoritatile de management aferente cheltuielilor efectuate in anul curent	Prefinantare dedusa din sumele solictiate la rambursare aferente cheltuielilor efectuate in anul curent	Sume rezultate din nereguli aferente cheltuielilor efectuate in anul curent si anii precedenti	din care:	
			Plati efectuate pentru cota-parte FEN (alineaat 02)	Plati efectuate pentru cota-parte FEN (alineaat 02)							Sume rezultate din nereguli	Sume rezultate din nereguli deduse din sumele solictiate la rambursare aferente cheltuielilor efectuate in anul curent
Alte facilitati si instrumente postaderare (56.16)	16	31	0	0	0	0	0	0	0	0	0	0
Programul de cooperare elveliano-roman vizand reducerea disparitatilor economice si sociale din cadrul Uniunii Europene extinse (56.25)	21	34.541	27.647	0	27.647	0	0	0	0	0	0	0
Alte facilitati si instrumente postaderare (56.16)	31	20.405	12.811	0	12.811	12.811	0	0	0	0	0	0
Total (cod 01 la 39.2)	40	54.977	40.458	27.647	27.647	12.811	0	0	0	0	0	0

DIRECTOR EXECUTIV,
Claudia Grozavu

CONDUCĂTORUL INSTITUȚIEI,
ing. Gheorghe Falcă

ȘEF SERVICIUL BUGEȚ,
Olimpia Stoica

TOTAL JUDET

ANEXA 20B

Cod indicator	Denumirea programului cu finantare UE	Denumire:				Pag
		Somaj	Sanatate	Instituti finantate din venituri proprii/ venituri proprii si subventii	Alti beneficiati fermieri, ONG, soc.com. etc	Plati efectuat din Bug de stat s din veni din privatiz:
	A	10	11	12	13	14
3301						
33016	Alte facilitati si instrumente postaderare 2007-2013					
3309					1.723	
33099	TOTAL				1.723	

MIRAD

VENITURILE, CHELTUIELILE SI EXCENTE ALE BUGELOR
LOCALE PE UNITATI ADMINISTRATIV-TERITORIALE la 31 decembrie 2017

Denumirea indicatorilor	Cod indicator	Nr. rand	Prevederi anuale	Realizat
VENITURI TOTAL	000102	112	517.935.400	480.376.361
Venituri proprii	4990	113	319.117.000	318.861.542
1. Venituri curente, din care:	000202	114	471.583.400	469.133.224
a) Cote si sume defalcate din impozitul pe venit	04.02	115	172.827.000	172.153.215
- Cote defalcate din impozitul pe venit	04.02.01	116	170.410.000	169.781.101
- Sume alocate de consiliul judetean pentru echilibrarea bugetelor locale	04.02.04	117	2.417.000	2.372.114
b) Sume defalcate din taxa pe valoarea adaugata	11.02	118	152.955.400	150.796.045
- Sume defalcate din taxa pe valoarea adaugata pentru finantarea cheltuielilor descentralizate la nivelul comunelor, oraselor, municipiilor si sectoarelor Municipiului Bucuresti	11.02.02	120	145.667.400	143.532.707
- Sume defalcate din taxa pe valoarea adaugata pentru echilibrarea bugetelor locale	11.02.06	123	6.029.000	6.029.000
2. Venituri din capital	390002	128	489.000	524.363
4. Subventii de la alte nivele ale administratiei publice		133	25.424.000	10.686.640
- Subventii de la bugetul de stat	42.02	134	24.573.000	9.926.117
- Subventii de la alte administratii	43.02	135	851.000	760.523
5. Sume primite de la UE/alți donatori în contul plăților efectuate și prefinanțări	45.02	1351	20.439.000	32.134
CHELTUIELI TOTAL	5002	136	663.026.400	423.686.303
Excedent	98.02	137	0	56.690.058
Deficit	99.02	138	145.091.000	0

DIRECTOR EXECUTIV,
 Claudia Grozavu

CONDUCĂTORUL INSTITUȚIEI,
 Ing. Gheorghe Falcă

ȘEF SERVICIUL BUGET,
 Olimpia Stoica

SITUATIA PLATILOR EFECTUATE LA TITLUL 56
PROECTE CU FINANTARE DIN FONDURI EXTERNE NERAMBRSABILE (FEN) POSTADERARE la 31 decembrie 2017

Denumirea indicatorilor	Cod rand	01 - Buget de stat	02 - Buget local	03 - Bugetul asiguratorilor sociale de stat	04 - Bugetul asiguratorilor pentru somaj	05 - Bugetul fondului national unic de asigurari sociale de sanatate	15 - Bugetul institutiilor publice si activitatilor finantate integral din venituri proprii	08 - Bugetul fondurilor externe nerambursabile	06 - Bugetul creditelor externe	07 - Bugetul creditelor interne	77 - Bugetul institutiilor publice si activitatilor finantate integral sau partial din venituri proprii	?? - Bugetul institutiilor publice si activitatilor finantate integral din venituri proprii
1 Total plat (titlu VIII cod 56 + titlu X cod 58)	001	0	54.976	0	0	0	0	0	0	0	0	0
2 Total plat (titlu VIII cod 56 rd 3 la rd 10)	002	0	34.572	0	0	0	0	0	0	0	0	0
4 Bunuri si servicii (titlu II)	004	0	31	0	0	0	0	0	0	0	0	0
10 Active nefinanciare (titlu XIII)	010	0	34.541	0	0	0	0	0	0	0	0	0
11 Total plat (titlu X cod 56)	011	0	20.404	0	0	0	0	0	0	0	0	0
12 Cheltuieli de personal (titlu I)	012	0	6.085	0	0	0	0	0	0	0	0	0
13 Bunuri si servicii (titlu II)	013	0	14.319	0	0	0	0	0	0	0	0	0

DIRECTOR EXECUTIV,
Claudia Grozavu



CONDUCĂTORUL-INSTIUTIEI,
ing. Gheorghe Falcă



ŞEF SERVICIUL BUDGET,
Olimpia Stoica



Situația plăților efectuate din buget și nejustificate prin bunuri, lucrări, servicii la finele perioadei

31.12.2017

COD 31

lei

NR. CRT.	Denumirea și simbolul conturilor	Cod rând	Sold la începutul anului	Sold la sfârșitul perioadei
A	B	C	1	2
1	Avansuri acordate furnizorilor (ct.2320000+2340000+4090101+4090102) TOTAL (rd.02+03), din care:	01	0	0
	- din finanțare bugetară (ct. 7700000)	02	0	0
	- din alte surse de finanțare	03	0	0
2	Acreditiv deschise la dispoziția terților (ct.5410102+5410202) TOTAL (rd.05+06), din care:	04	0	0
	- din finanțare bugetară (ct. 7700000)	05	0	0
	- din alte surse de finanțare	06	0	0
3	Disponibilități la alți rezidenți, garanții depuse la furnizori (ct. 2670108+2670208+4610109+4610209) TOTAL (rd.08+09), din care:	07	11.622.061	12.024.373
	- din finanțare bugetară (ct. 7700000)	08	4.882.256	5.315.468
	- din alte surse de finanțare	09	6.739.805	6.708.905
4	Disponibilități ale misiunilor diplomatice și ale altor reprezentanțe ale României în străinătate, mai puțin dobânda încasată în cont (contul 5120402) TOTAL (rd.11+12), din care:	10	0	0
	- din finanțare bugetară (ct. 7700000)	11	0	0
	- din alte surse de finanțare	12	0	0
5	Avansuri de trezorerie acordate în valută Misiunilor diplomatice și altor reprezentanțe ale României în străinătate (contul 5420200) TOTAL (rd.14+15)din care:	13	0	0
	- din finanțare bugetară (ct. 7700000)	14	0	0
	- din alte surse de finanțare	15	0	0
6	Alte disponibilități provenite din finanțare bugetară (ct. 7700000) aflate în conturi de disponibil în lei la trezorerie (ct. 5580101+5590101... etc) și în conturi de disponibil în lei și în valută la instituții de credit din țară, mai puțin dobânda încasată în cont (ct.5120102+5120402+ 5580302+5590102+ 5590202+... etc)	16	0	0
7	TOTAL (rd. 01+04+07+10+13+16)	17	11.622.061	12.024.373

Expert Bugetar (c) Adi-Com SOFT 2017

CONDUCĂTORUL INSTITUȚIEI,
Ing. Gheorghe Falcă

DIRECTOR EXECUTIV,
Claudia Grozavu

ȘEF SERVICIUL BUGEȚ,
Olimpia Stoica

PLAȚI RESTANTE la data de 31 decembrie 2017

DENUMIREA INDICATORILOR	Nr. rand	Sold la inceputul perioadei	Sold la finele perioadei	
			TOTAL	din care:
				Aferent sumelor angajate cu prevederi bugetare
PLĂȚI RESTANTE-TOTAL, din care:	01	0	0	0
-sub 30 de zile	02	0	0	0
-peste 30 de zile	03	0	0	0
-peste 90 de zile	04	0	0	0
-peste 120 zile	05	0	0	0
-peste 1 an	06	0	0	0
PLĂȚI RESTANTE-TOTAL SECȚIUNEA DE FUNCȚIONARE, din care:	150	0	0	0
-sub 30 de zile	151	0	0	0
-peste 30 de zile	152	0	0	0
-peste 90 de zile	153	0	0	0
-peste 120 zile	154	0	0	0
-peste 1 an	155	0	0	0
Plăți restante către furnizori, creditori din operații comerciale (ct.401, ct.403, 462) din care:	160	0	0	0
-sub 30 de zile	161	0	0	0
-peste 30 de zile	162	0	0	0
-peste 90 de zile din care:	163	0	0	0
-(ct.462)	164	0	0	0
-peste 120 zile	165	0	0	0
-peste 1 an	166	0	0	0
Plăți restante față de bugetul general consolidat din care:	170	0	0	0
-sub 30 de zile	171	0	0	0
-peste 30 de zile	172	0	0	0
-peste 90 de zile	173	0	0	0
-peste 120 zile	174	0	0	0
-peste 1 an	175	0	0	0
Plăți restante față de salariați (drepturi salariale), (ct.421, ct. 423, ct.426, ct.4271, ct.4273 ct.4281) din care:240	240	0	0	0
-sub 30 de zile	241	0	0	0
-peste 30 de zile	242	0	0	0
-peste 90 de zile	243	0	0	0
-din care ct.(4271+4273)	244	0	0	0
-peste 120 zile	245	0	0	0
-peste 1 an	246	0	0	0
Plăți restante față de alte categorii de persoane, (ct.4273, ct.429, ct.438) din care:	250	0	0	0
-sub 30 de zile :	251	0	0	0
-peste 30 de zile :	252	0	0	0

DENUMIREA INDICATORILOR	Nr. rand	Sold la inceputul perioadei	Sold la finele perioadei	
			TOTAL	din care:
				Aferent sumelor angajate cu prevederi bugetare
-peste 90 de zile din care:	253	0	0	0
-ct.(4273)	254	0	0	0
-ct.(429)	255	0	0	0
-ct.(438)	256	0	0	0
-peste 120 zile	257	0	0	0
-peste 1 an	258	0	0	0
Împrumuturi nerambursate la scadență, (ct.1611, ct.1621, ct.1631, ct. 1651, ct.1671,ct.169, ct.5192, ct.5195, ct.5196, ct.5197,ct.5198) din care:	270	0	0	0
-sub 30 de zile	271	0	0	0
-peste 30 de zile	272	0	0	0
-peste 90 de zile	273	0	0	0
-peste 120 zile	274	0	0	0
-peste 1 an	275	0	0	0
Dobânzi restante, din care: (aferente celor de la rd.270), (ct.1681, ct.1682, ct. 1683, ct.1685, ct.1687, ct.5186) din care:	280	0	0	0
-sub 30 de zile	281	0	0	0
-peste 30 de zile	282	0	0	0
-peste 90 de zile	283	0	0	0
-peste 120 zile	284	0	0	0
-peste 1 an	285	0	0	0
Creditori bugetari (ct.467) din care:	290	0	0	0
-sub 30 de zile	291	0	0	0
-peste 30 de zile	292	0	0	0
-peste 90 de zile	293	0	0	0
-peste 120 zile	294	0	0	0
-peste 1 an	295	0	0	0
PLĂȚI RESTANTE-TOTAL SECȚIUNEA DEZVOLTARE din care:	300	0	0	0
-sub 30 de zile	301	0	0	0
-peste 30 de zile	302	0	0	0
-peste 90 de zile	303	0	0	0
-peste 120 zile	304	0	0	0
-peste 1 an	305	0	0	0
Plăți restante către furnizori, creditori din operații comerciale (ct.404, ct.405+462) din care:	310	0	0	0
-sub 30 de zile	311	0	0	0
-peste 30 de zile	312	0	0	0
-peste 90 de zile din care:	313	0	0	0
-(ct.462)	314	0	0	0
-peste 120 zile	315	0	0	0
-peste 1 an	316	0	0	0
Împrumuturi nerambursate la scadență, (ct.1611, ct.1621, ct.1631, ct. 1651, ct.1671,ct.169, ct.5192, ct.5195, ct.5196, ct.5197,ct.5198) din care:	320	0	0	0

DENUMIREA INDICATORILOR	Nr. rand	Sold la inceputul perioadei	Sold la finele perioadei	
			TOTAL	din care:
				Aferent sumelor angajate cu prevederi bugetare
-sub 30 de zile	321	0	0	0
-peste 30 de zile	322	0	0	0
-peste 90 de zile	323	0	0	0
-peste 120 zile	324	0	0	0
-peste 1 an	325	0	0	0
Dobânzi restante, din care: (aferele celor de la rd.320), (ct.1681, ct.1682, ct. 1683, ct.1685, ct.1687, ct.5186) din care:330	330	0	0	0
-sub 30 de zile	331	0	0	0
-peste 30 de zile	332	0	0	0
-peste 90 de zile	333	0	0	0
-peste 120 zile	334	0	0	0
-peste 1 an	335	0	0	0

DIRECTOR EXECUTIV,
Claudia Grozavu

CONDUCĂTORUL INSTITUTIEI,.....
ing. Gheorghe Falcă

ŞEF SERVICIUL BUGET,
Olimpia Stoica



II.

Sinteza plăților restante și arieratelor la data de 31.12.2017.....

- lei -

Nr. rd.	Explicație	Plăți restante		Plăți restante aferente programelor naționale		Plăți restante aferente fondurilor externe nerambursabile postaderare*****		Plăți restante aferente fondurilor externe nerambursabile preaderare (sursa 08/D)	
		total**)	din care: arierate ***)	total	din care: arierate	total	din care: arierate	total	din care: arierate
0		1	1.1	2	2.1	3	3.1	4	4.1
1	sold la finele lunii precedente	3.579.519	0	0	0	0	0	0	0
2	sold la finele perioadei	0	0	0	0	0	0	0	0
3	% diminuare arierate luna raportare ****) (rd3=1-rd2/rd1)	x		x	x	x	x	x	x

eXpert Bugetar (c) Adl-Com SOFT 2017

*) Se completează cu următoarele coduri:

40 - pentru total plăți restante;

42 - pentru plăți restante din bugetele locale (secțiune funcționare, secțiune dezvoltare),

46 - pentru plăți restante din credite externe (secțiune dezvoltare);

47 - pentru plăți restante din credite interne (secțiune dezvoltare);

48 - pentru plăți restante din fonduri externe nerambursabile;

51 - pentru plăți restante ale instituțiilor publice finanțate integral din venituri proprii (secțiune funcționare, secțiune dezvoltare);

53 - pentru plăți restante ale instituțiilor publice finanțate parțial din venituri proprii (secțiune funcționare, secțiune dezvoltare);

54 - pentru plăți restante ale activităților finanțate integral din venituri proprii

** Sumele vor corespunde cu rd. 1 din anexa 30b.

*** Sumele vor corespunde cu rd. 4 + 5 + 6 din anexa 30b.

**** Rd. 3 se completează numai pentru cod 51. Pentru îndeplinirea condiției prevăzute la art. 49 alin. (13^a) din Legea nr. 273/2008 privind finanțele publice locale, cu modificările și completările ulterioare, procentul calculat la rd. 3 coloana 1.1 trebuie să fie mai mare de 3%.

***** Se vor cuprinde plățile restante care se suportă din bugetul local sau din bugetele instituțiilor publice finanțate integral sau parțial din venituri proprii, de subordonare locală, de la titlul de cheltuieli bugetare 58 "Proiecte cu finanțare din fonduri externe nerambursabile (FEN) postaderare" și titlul 58 "Proiecte cu finanțare din fonduri externe nerambursabile aferente cadrului financiar 2014- 2020" cu excepția celor de la sursa 08/D.

CONDUCĂTORUL INSTITUTIEI,
 ing. Gheorghe Falcă

DIRECTOR EXECUTIV,
 Claudia Grozavu

ȘEF SERVICIUL BUGET,
 Olimpia Stoica


SITUAȚIA UNOR INDICATORI REFERITORI LA PROTECȚIA COPILULUI
ȘI A PERSOANELOR CU HANDICAP LA DATA DE 31 decembrie 2017

Denumire	Cod rd.	Numar
Copii aflați în familiile substitutive	001	0
Copii protejați în:	002	0
Centre de plasament	003	0
Centre de primire a copilului în regim de urgență	004	0
Centre maternale	005	0
Persoane cu handicap instituționalizate în unități de protecție specială a persoanelor cu handicap	006	0
Asistenți personali pentru persoanele cu handicap	007	398
Indemnizații lunare acordate persoanelor cu handicap grav	008	1.014

DIRECTOR EXECUTIV,
Claudia Grozavu



CONDUCĂTORUL INSTITUȚIEI,.....
ing. Gheorghe Falcă



ȘEF SERVICIUL BUGET,
Olimpia Stoica



SITUAȚIA MODIFICĂRILOR ÎN STRUCTURA ACTIVELOR NETE/CAPITALURILOR PROPRII

31.12.2017

cod 25

-lei-

Denumirea elementului de capital	Cod rând	Sold la începutul anului	Creșteri	Reduceri	Sold la sfârșitul anului
A	B	1	2	3	4
Fondul activelor fixe necorporale Ct. 1000000	01	132.000	0	132.000	0
Fondul bunurilor care alcătuiesc domeniul public al statului Ct. 1010000	02	0	0	0	0
Fondul bunurilor care alcătuiesc domeniul privat al statului Ct. 1020101	03	138.951.893	953.855	9.200.349	130.705.399
Fondul bunurilor care alcătuiesc proprietatea privată a instituției publice ct. 1020102	03.1	0	0	0	0
Fondul bunurilor care alcătuiesc domeniul public al unităților administrativ teritoriale Ct. 1030000	04	3.589.689.239	139.172.204	90.643.158	3.638.218.285
Fondul bunurilor care alcătuiesc domeniul privat al unităților administrativ teritoriale Ct. 1040101	05	436.837.222	29.944.423	13.129.966	453.651.679
Fondul bunurilor care alcătuiesc proprietatea privată a instituției publice din administrația locală (ct. 1040102)	05.1	0	4.014.369	0	4.014.369
Rezerve din reevaluare Ct. 1050100, 1050200, 1050300, 1050400, 1050500	06	35.895.635	11.094.096	4.958.318	42.031.413
Diferențe din reevaluare și diferențe de curs aferente dobânzilor încasate (SAPARD) Ct. 1060000	07	0	0	0	0
Fondul de rulment Ct. 131	08	X	X	X	X
Fondul de rezervă al bugetului asigurărilor sociale de stat Ct. 1320000	09	0	0	0	0
Fondul de rezervă constituit conform Legii nr.95/2006 Ct. 1330000	10	0	0	0	0
Fondul de amortizare aferent activelor fixe deținute de serviciile publice de interes local Ct. 134	11	X	X	X	X
Fondul de risc Ct. 135	12	X	X	X	X
Fondul depozitelor speciale constituite pentru construcții de locuințe Ct. 136	13	X	X	X	X
Taxe speciale Ct. 137	14	X	X	X	X
Fondul de dezvoltare a spitalului Ct. 1390100	15	0	0	0	0
Alte fonduri Ct. 1392+Ct. 1393+Ct. 1394+Ct. 1396+Ct. 1399	16	X	X	X	X
Rezultatul reportat Ct. 1170000- sold creditor	17	246.777.217	948.750.226	924.111.397	271.416.046
Rezultatul reportat Ct. 1170000- sold debitor	18	0	0	0	0
Rezultatul patrimonial al exercițiului Ct. 1210000 - sold creditor	19	37.406.397	992.710.458	936.119.592	93.997.263
Rezultatul patrimonial al exercițiului Ct. 1210000 - sold debitor	20	0	0	0	0
Total capitaluri proprii (rd.01 la 17 - rd.18 + rd.19 - rd.20)	21	4.485.689.603	x	x	4.634.034.454

eXpert Bugetar (c) Adi-Com.SOFT 2017

CONDUCĂTORUL INSTITUȚIEI,
 ing. Gheorghe Falcă

DIRECTOR EXECUTIV,
 Claudia Grozavu

ȘEF SERVICIUL BUGEȚ,
 Olimpia Stoica

**SITUAȚIA ACTIVELOR FIXE AMORTIZABILE
LA 31 decembrie 2017**

Denumirea activelor fixe	Nr. rand	La 31.12.2017		Solid la începutul anului	TOTAL, din care:	diferențe din reevaluare	achiziții	transferuri primite cu titlu gratuit	Donații și sponsorizări	Alte cai
		Nr	Mp							
Cheltuieli de dezvoltare	02	0	0	618.014	0	0	0	0	0	0
Concesiuni, brevete, licențe, mărci comerciale, drepturi și active similare	03	0	0	3.219.156	171.540	0	171.540	0	0	0
Alte active fixe necorporale	04	0	0	27.552.762	8.206.011	0	7.924.037	3.544	0	278.430
TOTAL rd 02 la rd 04	05	0	0	31.389.932	8.377.551	0	8.095.577	3.544	0	278.430
Amenajări la terenuri	07	0	0	26.519.312	0	0	0	0	0	0
Construcții, din care:	08	0	0	135.422.747	13.053.689	6.135.777	221.212	0	0	6.696.700
- Alte active fixe încadrate în grupa construcții, din care:	16	0	0	135.422.747	13.053.689	6.135.777	221.212	0	0	6.696.700
- locuințe ANL:	16.1	0	0	29.437.090	6.135.777	6.135.777	0	0	0	0
Instalații tehnice, mijloace de transport, animale și plantații	17	0	0	35.543.354	7.296.444	0	6.790.783	0	24.775	480.886
Mobilier, aparatură birotică, echipamente de protecție a valorilor umane și materiale și alte active fixe corporale	18	0	0	12.788.106	2.332.120	0	2.204.629	63.599	0	63.892
TOTAL (rd 07 + 08 + 17 + 18)	19	0	0	210.273.519	22.682.253	6.135.777	9.216.624	63.599	24.775	7.241.478
TOTAL ACTIVE FIXE (rd 05 + 19)	20	0	0	241.663.451	31.059.804	6.135.777	17.312.201	67.143	24.775	7.519.908

DIRECTOR EXECUTIV,
Claudia Grozavu

CONDUCĂTORUL ÎNSTITUȚIEI,
ing. Gheorghe Falcă

ȘEF SERVICIUL BUGEȚ,
Olimpia Ștoica

**SITUATIA ACTIVELOR FIXE AMORTIZABILE
LA 31.12.2017**

Denumirea activelor fixe	Nr. rand	Reduceri							Ajutari de valoare				Valoarea contabila neta			
		Total, din care	Diferente din reevaluare	Eliminare amortizare	Dizmembrari si casari	Transferari si cutilu gratuit	Vanzari	Alte cai	Sold la sfarsitul anului	Sold la inceputul anului	Cresteri	Reduceri	Sold la sfarsitul anului	Domeniul privat al statului	Domeniul privat al UAT	Proprietatea privata a institutiei publice
Cheful de dezvoltare	02	0	0	0	0	0	0	0	618.014	386.259	231.755	0	618.014	0	0	0
Concesii, brevete, licente, marci comerciale, drepturi si active similare	03	1.445	0	0	0	1.445	0	0	3.369.251	2.588.127	79.610	4.504	2.662.933	0	646.355	79.953
Alte active fixe necorporale	04	876.147	0	0	220.266	359.406	0	236.475	34.882.626	25.832.863	971.217	565.954	26.238.146	0	7.758.195	686.285
TOTAL rd 02 la rd 04	05	877.562	0	0	220.266	360.851	0	236.475	38.889.891	28.807.269	1.282.562	570.759	29.519.093	0	8.404.550	966.248
Amenajari la terenuri	07	0	0	0	0	0	0	0	26.519.312	24.282.788	662.115	634	25.174.259	0	1.345.053	0
Constructii, din care:	08	12.381.166	0	0	0	1.496.621	6.415.471	4.469.074	138.095.270	86.858.059	2.179.835	5.602.266	83.435.627	46.774.739	3.577.953	2.306.951
- Alte active fixe incadrate in grupa constructii, din care:	16	12.381.166	0	0	0	1.496.621	6.415.471	4.469.074	138.095.270	86.858.059	2.179.835	5.602.266	83.435.627	46.774.739	3.577.953	2.306.951
- Incalzire ANL:	16.1	2.667.106	0	0	0	0	2.667.106	0	32.905.761	1.317.014	594.841	1.911.855	0	32.905.761	0	0
Instalatii tehnice, mijloace de transport, animale si plantati	17	5.054.534	0	0	2.355.516	1.751.908	0	947.110	37.785.264	25.375.680	4.432.545	3.902.676	25.905.529	0	7.106.569	4.773.167
Mobilier, aparatura birou, echipamente de protectie a valorilor urbane si materiale si alte active fixe corporale	18	1.030.193	0	0	100.706	847.409	0	82.078	14.090.033	6.644.782	1.355.845	468.433	7.532.194	0	3.170.037	3.387.802
TOTAL (rd 07 + 08 + 17 + 18)	19	18.465.693	0	0	2.456.222	4.095.938	6.415.471	5.499.262	214.489.879	143.161.288	8.860.340	9.974.019	142.047.609	46.774.739	15.199.611	10.467.920
TOTAL ACTIVE FIXE (rd 05 + 19)	20	19.343.485	0	0	2.676.488	4.458.789	6.415.471	5.794.737	253.379.770	171.966.567	10.142.922	10.544.777	171.566.702	46.774.739	23.604.161	11.434.168

CONDUCĂTORUL INSTITUTIEI,
ing. Gheorghe Falcă



DIRECTOR EXECUTIV,
Claudia Grozavu

.....



ȘEF SERVICIUL BUGEȚ,
Olimpia Stoica

.....



**SITUAȚIA ACTIVELOR FIXE NEAMORTIZABILE
LA 31.12.2017**

Denumirea activelor fixe	Nr. rand	La 31.12.2016			Sold la începutul anului	Cresteri					Alte cai		
		Ha	Nr	Mp		TOTAL, din care:	diferente din reevaluare	achiziții	transferuri primite cu titlu gratuit	Donatii si sponsorizari			
												0	0
Inregistrari ale evenimentelor cultural-sportive	02	0	0	0	132.000	0	0	0	0	0	0	0	0
TOTAL (rd 02 + rd 03)	04	0	0	0	132.000	0	0	0	0	0	0	0	0
Amenajari la terenuri	06	0	0	0	17.416.920	23.715	0	0	23.715	0	0	0	0
Terenuri	07	0	0	0	909.096.030	61.184.198	0	0	3.742.748	587.496	0	0	56.853.954
Construcții, din care:	08	0	0	0	3.173.265.997	107.755.957	0	0	13.089.082	28.146.898	0	0	62.492.481
- Drumuri publice, exclusiv poduri, podete, pasarele si viaducte si tunele	09	0	0	0	439.124.231	48.946.378	0	0	0	0	0	0	48.946.378
- Poduri, podete, pasarele si viaducte pentru transporturi feroviate si rutiere; viaducte.	12	0	0	0	360.693.345	0	0	0	0	0	0	0	0
- Alte active fixe incadrate in grupa constructiilor	16	0	0	0	2.373.448.421	58.809.579	0	0	4.027.496	28.146.898	13.089.082	0	13.546.103
Instalatii tehnice, mijloace de transport, animale si plantatii	17	0	0	0	65.630.485	18.133	0	0	0	12.309	5.824	0	0
Mobilier, aparatura birou, echipamente de protectie a valorilor umane si materiale si alte active fixe corporale	18	0	0	0	68.922	0	0	0	0	0	0	0	0
Active fixe corporale in curs de executie	19	0	0	0	175.842.877	35.197.209	0	0	0	35.197.208	0	0	1
TOTAL (rd 06 + 07 + 08 + 17 + 18 + 19 + 20)	21	0	0	0	4.341.321.231	204.179.212	0	0	4.027.496	63.943.911	16.861.369	0	119.346.436
TOTAL ACTIVE FIXE (rd 04 + 21)	22	0	0	0	4.341.453.231	204.179.212	0	0	4.027.496	63.943.911	16.861.369	0	119.346.436

DIRECTOR EXECUTIV,
Claudia Grozavu

CONDUCĂTORUL INSTITUȚIEI
ing. Gheorghe-Erika

ȘEF SERVICIUL BUCET,
Olimpia Stoica

**SITUATIA ACTIVELOR FIXE NEAMORTIZABILE
LA 31.12.2017**

Denumirea activelor fixe	Nr. rand	Reduceri						Sold la sfarsitul anului	Valoarea activelor fixe neamortizabile					Proprietatea publica a institutiilor publice locale (ct.1040102)			
		Total, din care	Reevaluare	Dezmembrari si casari	Transferuri si cu titlu gratuit	Varzari	Alte cai		Fondul activelor fixe necorporale (ct.100)	Domeniul public al statului (ct.101)	Domeniul privat al statului (ct.1020101)	Proprietatea privata a institutiilor publice (ct.1020102)	Domeniul public al UAT (ct.103)		Domeniul privat al UAT (ct.1040101)		
Inregistrari ale evenimentelor cultural-sportive	02	132.000	0	132.000	0	0	0	0	0	0	0	0	0	0	0	0	0
TOTAL (rd 02 + rd 03)	04	132.000	0	132.000	0	0	0	0	0	0	0	0	0	0	0	0	0
Amplasari la terenuri	06	28.547	0	0	23.715	0	4.832	17.412.088	0	0	0	0	16.199.917	1.252.171	0	0	0
Terenuri	07	48.268.241	0	2.734.753	3.742.749	0	41.786.739	922.013.987	0	130.705.399	0	433.594.946	356.563.527	1.160.115	0	0	0
Construcții, din care:	08	58.841.290	0	8.457.410	13.101.711	0	37.282.169	3.222.180.664	0	0	0	3.123.450.429	95.835.981	2.854.254	0	0	0
- Drumuri publice, exclusiv poduri, podete, pasarele si viaducte si tunele	09	0	0	0	0	0	0	488.070.699	0	0	0	488.070.699	0	0	0	0	0
- Poduri, podete, pasarele si viaducte pentru transporturi ferovii si rutiere, viaducte.	12	0	0	0	0	0	0	360.653.345	0	0	0	360.653.345	0	0	0	0	0
- Alte active fixe încadrate în grupa construcții	16	58.841.290	0	8.457.410	13.101.711	0	37.282.169	2.373.416.710	0	0	0	2.274.726.475	95.835.981	2.854.254	0	0	0
Instalații tehnice, mijloace de transport, animale și plantați	17	734.547	0	728.723	5.824	0	0	64.914.071	0	0	0	64.914.071	0	0	0	0	0
Mobilier, aparatură biroură, echipamente de protecție a valorilor umane și materiale și alte active fixe corporale	18	0	0	0	0	0	0	68.922	0	0	0	68.922	0	0	0	0	0
Active fixe corporale în curs de execuție	19	37.560.416	0	37.170.416	150.000	0	240.000	173.479.670	0	0	0	0	0	0	0	0	0
TOTAL (rd 06 + 07 + 08 + 17 + 19 + 20)	21	145.431.041	0	49.091.302	17.023.999	0	79.315.740	4.400.069.402	0	130.705.399	0	3.638.218.285	453.651.679	4.014.369	0	0	0
TOTAL ACTIVE FIXE (rd 04 + 21)	22	145.563.041	0	49.223.302	17.023.999	0	79.315.740	4.400.069.402	0	130.705.399	0	3.638.218.285	453.651.679	4.014.369	0	0	0

DIRECTOR EXECUTIV,
Claudia Grozavu

CONDUCĂTORUL INSTITUȚIEI,
ing. Gheorghe Falcă

ȘEF SERVICIUL BUCET,
Olimpia Stoica

SITUATIA ACTIVELOR SI DATORIILOR
din administratia locala la data de 31 decembrie 2017

Nr rand	Denumirea indicaotrilor	Cod rand	Inceputul perioadei	Sfirsitul perioadei
	Disponibilitati în lei ale institutiilor publice locale si ale institutiilor publice de subordonare locala, la trezorerii din care :	5	150.205.197	208.719.677
	Total (în baze cash) (rd.04+05)	8	150.205.197	208.719.677
	Total (în baze accrual) (rd.08+09)	10	150.205.197	208.719.677
	Alte valori (ct.532)	23	1.668.052	1.514.462
	Disponibilitati ale institutiilor publice locale si ale institutiilor de subordonare locala la institutiile de credit rezidente din care :	32	1.321.089	1.126.344
	Fonduri externe nerambursabile preaderare (ct.515)	33	1.182.067	858.541
	Total (în baze cash) (rd.32+35)	36	1.321.089	1.126.344
	Total (în baze accrual)(rd.36+37)	38	1.321.089	1.126.344
	Disponibilitati ale institutiilor publice aflate la alti rezidenti (terti) (ct.461+2678)	51	11.622.061	12.024.373
	Total (în baze cash)(rd.51)	52	11.622.061	12.024.373
	Actiuni necotate detinute de autoritatile locale la societati nefinanciare (ct.2600200 - ct.2960102) (S.11)	131	44.917.879	44.917.879
	Total (la valoarea contabila neta (la valoarea de intrare mai putin ajustarile cumulate pentru pierderea de valoare)(rd.131+132+133)	134	44.917.879	44.917.879
1	Creante comerciale legate de livrari de bunuri si servicii de catre autoritatile locale sau de institutii subordonate acestora .Total (rd.158+159+160+164) din care:	157	37.644	3.236.510
	-de la societati nefinanciare (S.11),	159	37.644	3.236.510
	Creante comerciale curente legate de livrari de bunuri si servicii de catre autoritatile locale sau de institutiile subordonate acestora (ct.232+234+409+4111+4118+413+ 418+4611-4911-4961).Total (rd.166+167+168+172) din care de la:	165	3.218.201	3.152.907
	-de la populatie	166	2.191.044	2.281.425
	-de la societati nefinanciare (S.11),	167	1.027.157	871.482
1	Creante ale bugetului local (ct.464-497). Total (rd.177+178+179+183), din care:	176	28.319.597	17.731.496
	-de la populatie	177	21.686.976	16.338.263
	-de la societati nefinanciare (S.11),	178	6.632.621	1.393.233
	Total creante (rd.176+184)	185	28.319.597	17.731.496
	Sume de primit de la Autoritatea de Certificare si Plata, Autoritatilor de Management si Agentiile de Plati reprezentând fonduri externe nerambursabile postaderare(ct.4583.1)	191	36.833	25.709
	Sume de primit de la Comisia Europeana/alti donatori reprezentând venituri ale bugetului general consolidat - INSTRUMENTE STRUCTURALE, FONDURI PENTRU AGRICULTURA SI ALTE FONDURI (ct.4505). Total din care:(rd.195+196)	194	73.473	78.330
	Sume de primit de la Comisia Europeana/alti donatori reprezentând venituri ale bugetului general consolidat-INSTRUMENTE STRUCTURALE, FONDURI PENTRU AGRICULTURA SI ALTE FONDURI-bugetul local (ct.4505.4)	195	73.473	78.330
1	Sume datorate tertilor reprezentând garantii si cautiuni aflate în conturile institutiilor publice (ct.4281+ 462). Total (rd.204+205+206) din care :	203	529.269	1.734.197
	- salariatilor (gospodariile populatiei) (S.143)	204	502.727	1.711.371
	- societati nefinanciare (S.11)	205	26.542	22.826

Nr rand	Denumirea indicațiilor	Cod rand	Inceputul perioadei	Sfirsitul perioadei
	Credite pe termen scurt contractate de autoritățile locale și instituții din subordinea acestora (ct.1621+1631+1641+1671+5191+5192+5196+5197+5198). Total (rd.263+264+265+265.1), din care acordate de:	262	145.863	88.741
	-Nerezidenți (State membre și instituții și organisme ale Uniunii Europene, State nonmembre și organizații internaționale nerezidente ale Uniunii Europene) (S.21, S.22)	265	145.863	88.741
	Total (în baze cash)(rd.262+266+267)	268	145.863	88.741
	Total (în baze accrual) (cash+dobânzi)(rd.268+274)	275	145.863	88.741
	Credite pe termen lung primite (contractate, garantate, asimilate, etc.) de instituțiile publice locale (ct.1622+1632+1642+1672). Total (rd.287+288+289+289.1) din care acordate de:	286	185.725.239	156.883.852
	-Nerezidenți (State membre și instituții și organisme ale Uniunii Europene, State nonmembre și organizații internaționale nerezidente ale Uniunii Europene) (S.21, S.22)	289	185.725.239	156.883.852
	Total (în baze cash)(rd.286)	290	185.725.239	156.883.852
	Datoriile comerciale legate de livrări de bunuri și servicii (ct.401+403+4041+4042+405+408+419+4621+4622). Total (rd.313+314+318+319+) din care către:	312	2.231	0
	-Societăți nefinanciare (S.11)	313	2.231	0
	Datoriile comerciale curente legate de livrări de bunuri și servicii (ct.401+403+4041+405+408+419+4621). Total (rd.321+322+326+327) din care către:	320	5.780.171	8.530.130
	-Societăți nefinanciare (S.11)	321	5.780.171	8.530.130
	Datoriile instituțiilor publice din administrația locală către bugete (ct.4423+431+437+4428+444+446+4481)	331	5.907.624	6.837.396
	Salariile angajaților (ct.421+423+426+4271+4273+4281)	332	7.029.142	8.570.976
	Alte drepturi convenite altor categorii de persoane (ct.4272+4273+429+438)	333	994.257	1.104.950
	Total (rd.331+332+333+334)	335	13.931.023	16.513.322
	Provizioane necurente, din care:	342.1	12.595.217	6.817.740
	Provizioane necurente, constituite conform OUG 71/2009 și OG 17/2012 reprezentând drepturi salariale castigate în instanța.	342.3	11.389.621	5.372.412
	Provizioane necurente, constituite conform Legii nr.85/2016, privind plata diferențelor salariale convenite personalului didactic din învățământul de stat pentru perioada octombrie 2008 - 13 mai 2011(din soldul ct.1510203)	342.4	470.490	648.693
	Provizioane necurente pentru daune-interese moratorii sub forma dobânzii legale, pentru plata eșalonată a sumelor prevăzute în titlurile executorii având ca obiect acordarea unor drepturi salariale personalului din sectorul bugetar (din soldul ct.1510203)	342.5	735.106	796.635
	Provizioane curente, din care:	343	0	2.381.230
	Provizioane curente, constituite conform OUG 71/2009 și OG 17/2012 reprezentând drepturi salariale castigate în instanța.	343.2	0	2.066.314
	Provizioane curente, constituite conform Legii nr.85/2016, privind plata diferențelor salariale convenite personalului didactic din învățământul de stat pentru perioada octombrie 2008 - 13 mai 2011(din soldul ct.1510103)	343.3	0	314.916

DIRECTOR EXECUTIV,
Claudia Grozavu

CONDUCĂTORUL INSTITUȚIEI,
Ing. Gheorghe Falcă

ȘEF SERVICIUL BUGEȚ,
Olimpia Stoica

CONTUL DE EXECUTIE 2A: ADMINISTRATIA LOCALA - FINANTARE INTEGRALA DIN BUGET - VENITURI

la data de 31.12.2017

Denumirea indicatorilor	Cod indicator	Prevederi bugetare		Drepturi constatate			Incasari realizate	Stingeri pe alte cai decat incasari	Drepturi constatate de incasat
		anuale aprobate la finele perioadei de raportare	trimestriale cumulate	Total, din care:	din anii precedenti	din anul curent			
TOTAL SECTIUNILE FUNCTIONARE+DEZVOLTARE		492.988.300	517.935.400	684.933.302	199.888.649	485.044.653	480.376.361	12.282.742	192.274.199
TOTAL VENITURI		492.988.300	517.935.400	684.933.302	199.888.649	485.044.653	480.376.361	12.282.742	192.274.199
VENITURI PROPRII		310.242.000	319.117.000	523.269.578	199.856.125	323.413.453	318.861.542	12.153.361	192.254.675
I. VENITURI CURBENTE		445.104.300	471.583.400	669.420.979	199.182.137	470.238.842	469.133.224	8.811.913	191.475.842
A. VENITURI FISCALE		412.700.300	439.554.400	598.920.980	156.555.767	442.365.213	439.026.293	4.287.877	155.606.810
A.1. IMPOZIT PE VENIT, PROFIT SI CASTIGURI DIN CAPITAL		171.665.000	174.077.000	173.429.197	0	173.429.197	173.426.204	2.993	0
A.12. IMPOZIT PE VENIT, PROFIT, SI CASTIGURI DIN CAPITAL DE LA PERSOANE FIZICE		171.665.000	174.077.000	173.429.197	0	173.429.197	173.426.204	2.993	0
Impozit pe venit	03.02	1.900.000	1.250.000	1.275.982	0	1.275.982	1.272.989	2.993	0
Impozitul pe veniturile din transferul proprietatilor imobiliare din patrimoniul personal	03.02.18	1.900.000	1.250.000	1.275.982	0	1.275.982	1.272.989	2.993	0
Cote si sume defalcate din impozitul pe venit	04.02	169.765.000	172.827.000	172.153.215	0	172.153.215	172.153.215	0	0
Cote defalcate din impozitul pe venit	04.02.01	167.410.000	170.410.000	169.781.101	0	169.781.101	169.781.101	0	0
Sume alocate din cotele defalcate din impozitul pe venit pentru echilibrarea bugetelor locale	04.02.04	2.355.000	2.417.000	2.372.114	0	2.372.114	2.372.114	0	0
A.3. IMPOZITE SI TAXE PE PROPRIETATE		84.900.000	89.000.000	220.315.457	127.847.211	92.468.246	90.756.849	3.206.119	126.352.489
Impozite si taxe pe proprietate	07.02	84.900.000	89.000.000	220.315.457	127.847.211	92.468.246	90.756.849	3.206.119	126.352.489
Impozit pe cladiri	07.02.01	60.100.000	62.600.000	175.779.414	111.940.002	63.839.412	63.810.425	1.560.242	110.408.747
Impozit pe cladiri - PF	07.02.01.01	18.500.000	19.000.000	24.585.007	5.941.462	18.643.545	19.203.086	113.718	5.268.203
Impozit pe cladiri - PJ	07.02.01.02	41.600.000	43.600.000	151.194.407	105.998.540	45.195.867	44.607.339	1.446.524	105.140.544
Impozit pe terenuri	07.02.02	22.800.000	24.000.000	40.387.157	15.238.928	25.148.229	24.453.720	598.889	15.334.548
Impozit pe terenuri - PF	07.02.02.01	11.400.000	11.900.000	17.036.106	5.132.816	11.903.290	12.193.678	83.828	4.758.600

Denumirea indicatorilor	Cod indicator	Prevederi bugetare		Drepturi constatate			Incasari realizate	Singeri pe alte cai decat incasari	Drepturi constatate de incasat
		anuale aprobate la finele perioadei de raportare	trimestriale cumulate	Total, din care:	din anii precedenti	din anul curent			
Impozit pe terenuri - RJ	07.02.02.02	9.600.000	10.300.000	20.989.363	9.489.156	11.500.207	10.402.895	494.551	10.091.917
Impozit pe terenurile extravilane	07.02.02.03	1.800.000	1.800.000	2.361.688	616.956	1.744.732	1.857.147	20.510	484.031
Taxe judiciare de timbru, taxe de timbru pentru activitatea notariala si alte taxe de timbru - La bugetul de stat = restante anii anteriori =	07.02.03	2.000.000	2.400.000	4.070.689	590.227	3.480.462	2.492.622	1.046.408	531.659
Alte impozite si taxe de proprietate	07.02.50	0	0	78.197	78.054	143	82	580	77.535
A4. IMPOZITE SI TAXE PE BUNURI SI SERVICII		154.035.300	174.177.400	202.522.005	28.426.390	174.095.615	172.479.955	1.038.588	29.003.462
Sume defalcate din TVA	11.02	134.872.300	152.955.400	150.796.045	0	150.796.045	150.796.045	0	0
Sume defalcate din taxa pe valoarea adaugata pentru finantarea cheltuielilor descentralizate la nivelul comunelor, oraselor, municipiilor, sectoarelor si Municipiului Bucuresti	11.02.02	132.584.300	145.667.400	143.532.707	0	143.532.707	143.532.707	0	0
Sume defalcate din TVA pt echilibrarea bugetelor locale	11.02.06	1.029.000	6.029.000	6.029.000	0	6.029.000	6.029.000	0	0
Sume defalcate din taxa pe valoarea adaugata pentru finantarea învățământului particular sau confesional acreditat	11.02.09	1.259.000	1.259.000	1.234.338	0	1.234.338	1.234.338	0	0
Alte impozite si taxe generale pe bunuri si servicii	12.02	0	9.000	22.873	21.035	1.838	8.080	412	14.381
Taxe hoteliere	12.02.07	0	9.000	22.873	21.035	1.838	8.080	412	14.381
Taxe pe servicii specifice	15.02	153.000	153.000	273.132	119.404	153.728	153.192	88.043	31.897
Impozit pe spectacole	15.02.01	130.000	130.000	248.132	119.404	128.728	128.192	88.043	31.897
Alte taxe pe servicii specifice	15.02.50	23.000	23.000	25.000	0	25.000	25.000	0	0
Taxe pe utilizarea bunurilor, autorizarea utilizarii bunurilor sau pe desfasurarea de activitati	16.02	19.010.000	21.060.000	51.429.955	28.285.951	23.144.004	21.522.638	950.133	28.957.184
Taxa asupra mijloacelor de transport	16.02.02	16.000.000	17.400.000	45.839.538	26.357.804	19.481.734	17.784.467	743.010	27.312.061
Taxa asupra mijloacelor de transport - PF	16.02.02.01	9.900.000	10.400.000	21.644.449	11.023.246	10.621.203	10.762.186	154.200	10.728.063
Taxa asupra mijloacelor de transport - PJ	16.02.02.02	6.100.000	7.000.000	24.195.089	15.334.558	8.860.531	7.022.281	588.810	16.583.998
Taxe si tarife pentru eliberarea de licente si autorizatii de functionare	16.02.03	3.000.000	3.650.000	5.590.414	1.928.147	3.662.267	3.738.171	207.120	1.645.123
Alte taxe pe utilizarea bunurilor, autorizarea utilizarii bunurilor sau pe desfasurare de activitati	16.02.50	10.000	10.000	3	0	3	0	3	0
A6. ALTE IMPOZITE SI TAXE FISCALE		2.100.000	2.300.000	2.654.321	282.166	2.372.155	2.363.285	40.177	250.859

Denumirea indicatorilor	Cod indicator	Prevederi bugetare		Drepturi constatate			Incasari realizate	Stingeri pe alte cai decat incasari	Drepturi constatate de incasat
		anuale aprobate la finele perioadei de raportare	trimestriale cumulate	Total, din care:	din anii precedenti	din anul curent			
Alte impozite si taxe fiscale	18.02	2.100.000	2.300.000	2.654.321	282.166	2.372.155	2.363.285	40.177	250.859
Alte impozite si taxe	18.02.50	2.100.000	2.300.000	2.654.321	282.166	2.372.155	2.363.285	40.177	250.859
C. VENITURI NEFISCALE		32.404.000	32.029.000	70.499.999	42.626.370	27.873.629	30.106.931	4.524.036	35.869.032
C1. VENITURI DIN PROPRIETATE		9.011.000	8.074.000	30.399.914	21.373.848	9.026.066	8.200.563	1.569.719	20.629.632
Venituri din proprietate	30.02	9.011.000	8.074.000	30.399.914	21.373.848	9.026.066	8.200.563	1.569.719	20.629.632
Varsaminte din profitul net al regiilor autonome, societatiilor si companiilor nationale	30.02.01	0	0	119.966	119.966	0	0	0	119.966
Venituri din concesiuni si inchirieri	30.02.05	6.700.000	5.700.000	11.172.240	5.100.647	6.071.593	5.793.948	685.478	4.692.814
Alte venituri din concesiuni si inchirieri de catre institutiile publice	30.02.05.30	6.700.000	5.700.000	11.172.240	5.100.647	6.071.593	5.793.948	685.478	4.692.814
Venituri din dividende	30.02.08	11.000	74.000	68.353	0	68.353	68.353	0	0
Dividende de la societatile oi companiile nationale oi societatile cu capital majoritar de stat	30.02.08.03	11.000	74.000	68.353	0	68.353	68.353	0	0
Alte venituri din proprietate	30.02.50	2.300.000	2.300.000	19.039.355	16.153.235	2.886.120	2.338.262	884.241	15.816.852
C2. VANZARI DE BUNURI SI SERVICII		23.393.000	23.955.000	40.100.085	21.252.522	18.847.563	21.906.368	2.954.317	15.239.400
Venituri din prestari de servicii si alte activitati	33.02	11.492.000	11.492.000	10.986.131	17.019	10.969.112	10.906.472	65.364	14.295
Venituri din prestari de servicii	33.02.08	200.000	200.000	149.447	0	149.447	149.447	0	0
Contributia parinilor sau susinatorilor legali pentru intretinerea copiilor in crese	33.02.10	61.000	61.000	10.849	0	10.849	10.849	0	0
Contributia persoanelor beneficiare ale cantinelor de ajutor social	33.02.12	65.000	65.000	41.880	0	41.880	41.880	0	0
Taxe din activitatea cadastrala si de agricultura	33.02.24	4.000	4.000	3.610	0	3.610	3.610	0	0
Venituri din recuperarea cheltuielilor de judecata, imputatii si despagubiri	33.02.28	50.000	50.000	98.023	13.943	84.080	23.510	65.364	9.149
Alte venituri din prestari de servicii si alte activitati	33.02.50	11.112.000	11.112.000	10.682.322	3.076	10.679.246	10.677.176	0	5.146
Venituri din taxe administrative, eliberari de permise	34.02	100.000	115.000	115.123	259	114.864	114.957	20	146
Taxe extrajudiciare de timbru	34.02.02	100.000	115.000	115.123	259	114.864	114.957	20	146
Amenzi, penalitati si confiscari	35.02	8.200.000	8.735.000	20.292.200	14.806.324	5.485.876	8.802.560	846.896	10.642.744

Denumirea indicatorilor	Cod indicator	Prevederi bugetare		Drepturi constatate			Incasari realizate	Singeri pe alte cai decat incasari	Drepturi constatate de incasat
		anuale aprobate la finele perioadei de raportare	trimestriale cumulate	Total, din care:	din anii precedenti	din anul curent			
Venituri din amenzi si alte sanctiuni aplicate conform dispozitiilor legale	35.02.01	3.500.000	3.850.000	8.870.939	6.308.715	2.562.224	3.909.050	656.157	4.305.732
Venituri din amenzi si alte sanctiuni aplicate de catre alte institutii de specialitate	35.02.01.02	3.500.000	3.850.000	8.870.939	6.308.715	2.562.224	3.909.050	656.157	4.305.732
Penalitati pentru nedepunerea sau depunerea cu intarziere a declaratiilor de impozite si taxe	35.02.02	0	0	590	590	0	0	0	590
Incasari din valorificarea bunurilor confiscate, abandonate si alte sume constatate odata cu confiscarea potrivit legii	35.02.03	0	0	0	0	0	-85	85	0
Incasari din valorificarea bunurilor confiscate, abandonate si alte sume constatate odata cu confiscarea potrivit legii	35.02.03.01	0	0	0	0	0	-85	85	0
Alte amenzi, penalitati si confiscari	35.02.50	4.700.000	4.885.000	11.420.671	8.497.019	2.923.652	4.893.595	190.654	6.336.422
Diverse venituri	36.02	3.601.000	3.613.000	8.706.631	6.428.920	2.277.711	2.082.379	2.042.037	4.582.215
Varsaminte din venituri si/sau disponibilitatile institutiilor publice	36.02.05	230.000	242.000	265.030	37.707	227.323	265.021	9	0
Taxe speciale	36.02.06	2.126.000	2.126.000	6.647.099	5.835.490	811.609	1.478.528	1.174.926	3.993.645
Venituri din recuperarea cheltuielilor efectuate în cursul procesului de executare silita	36.02.14	150.000	150.000	228.861	149.428	79.433	62.222	5.427	161.212
Taxa de reabilitare termica	36.02.23	595.000	595.000	403.718	217.140	186.578	144.573	1.041	258.104
Alte venituri	36.02.50	500.000	500.000	1.161.923	189.155	972.768	132.035	860.634	169.254
Varsaminte din sectiunea de functionare pentru finantarea sectiunii de dezvoltare a bugetului local (cu semnul minus)	37.02.03	-32.697.000	-14.332.000	-3.804.020	0	-3.804.020	-3.804.020	0	0
Varsaminte din sectiunea de functionare	37.02.04	32.697.000	14.332.000	3.804.020	0	3.804.020	3.804.020	0	0
II. VENITURI DIN CAPITAL		10.000	489.000	4.644.644	673.988	3.970.656	524.363	3.341.448	778.833
Venituri din valorificarea unor bunuri		10.000	489.000	4.644.644	673.988	3.970.656	524.363	3.341.448	778.833
Venituri din valorificarea unor bunuri ale institutiilor publice	39.02.01	0	26.000	38.568	5.196	33.372	34.767	0	3.801
Venituri din vanzarea unor bunuri apartinand domeniului privat	39.02.07	0	453.000	4.577.698	642.035	3.935.663	475.596	3.337.930	764.172
Depozite speciale pentru constructii de constructi	39.02.10	10.000	10.000	28.378	26.757	1.621	14.000	3.518	10.860
IV. SUBVENTII		27.435.000	25.424.000	10.775.922	0	10.775.922	10.686.640	89.282	0

Denumirea indicatorilor	Cod indicator	Prevederi bugetare		Drepturi constatate			Incasari realizate	Stingeri pe alte cai decat incasari	Drepturi constatate de incasat
		anuale aprobate la finele perioadei de raportare	trimestriale cumulate	Total, din care:	din anii precedenti	din anul curent			
SUBVENTII DE LA ALTE NIVELE ALE ADMINISTRATIEI PUBLICE		27.435.000	25.424.000	10.775.922	0	10.775.922	10.686.640	89.282	0
Subventii de la bugetul de stat	42.02	26.599.000	24.573.000	9.961.922	0	9.961.922	9.926.117	35.805	0
A. De capital		9.350.000	9.161.000	1.910.723	0	1.910.723	1.910.723	0	0
Re tehnologizarea centralelor termice si electrice de termoficare	42.02.01	2.100.000	1.911.000	1.910.723	0	1.910.723	1.910.723	0	0
Subventii de la bugetul de stat catre bugetele locale necesare susținerii derularii proiectelor finantate din FEN postaderare	42.02.20	7.250.000	7.250.000	0	0	0	0	0	0
B. Curente		17.249.000	15.412.000	8.051.199	0	8.051.199	8.015.394	35.805	0
Ajutor pentru incalzirea locuintei cu lemne, carbuni si combustibili petroliferi	42.02.34	200.000	200.000	64.146	0	64.146	63.337	809	0
Subventii de la bugetul de stat pentru finantarea sanatații	42.02.41	195.000	230.000	213.600	0	213.600	205.674	7.926	0
Finantarea Programui National de Dezvoltare Locala	42.02.65	10.747.000	10.747.000	4.004.628	0	4.004.628	4.004.628	0	0
Subventii de la bugetul de stat pentru finantarea sanatații	42.02.66	6.107.000	4.235.000	3.768.825	0	3.768.825	3.741.755	27.070	0
Subventii de la alte administratii	43.02	836.000	851.000	814.000	0	814.000	760.523	53.477	0
Subventii primite din bugetul judetului pentru clasele de învățământ special organizate în cadrul unitatilor de învățământ de masa	43.02.23	836.000	851.000	814.000	0	814.000	760.523	53.477	0
Sume FEN postaderare în contul platilor efectuate	45.02	20.439.000	20.439.000	91.757	32.524	59.233	32.134	40.099	19.524
Alte facilitati si instrumente postaderare	45.02.16	59.000	59.000	91.757	32.524	59.233	32.134	40.099	19.524
Sume primite în contul platilor efectuate în anul curent	45.02.16.01	17.000	17.000	37.152	24.340	12.812	0	24.340	12.812
Sume primite în contul platilor efectuate în anii anteriori	45.02.16.02	42.000	42.000	54.605	8.184	46.421	32.134	15.759	6.712
Programul de cooperare etvetano-roman vizând reducerea disparitatilor economice si sociale	45.02.19	20.380.000	20.380.000	0	0	0	0	0	0
Sume primite în contul platilor efectuate în anul curent	45.02.19.01	20.328.000	20.328.000	0	0	0	0	0	0
Sume primite în contul platilor efectuate în anii anteriori	45.02.19.02	52.000	52.000	0	0	0	0	0	0
SECTIUNEA DE FUNCTIONARE		419.150.300	462.172.400	670.073.812	198.964.997	471.108.815	469.955.920	8.900.154	191.217.738
TOTAL VENITURI		419.150.300	462.172.400	670.073.812	198.964.997	471.108.815	469.955.920	8.900.154	191.217.738

Denumirea indicatorilor	Cod indicator	Prevederi bugetare		Drepturi constatate			Incasari realizate	Singeri pe alte cai decat incasari	Drepturi constatate de incasat
		anuale aprobate la finele perioadei de raportare	trimestriale cumulate	Total, din care:	din anii precedenti	din anul curent			
VENITURI PROPRII		309.637.000	318.033.000	518.221.216	198.964.997	319.256.219	318.192.606	8.810.872	191.217.738
I. VENITURI CURENTE		411.812.300	456.656.400	665.213.241	198.964.997	466.248.244	465.184.631	8.810.872	191.217.738
A. VENITURI FISCALE		412.700.300	439.554.400	598.920.980	156.555.767	442.365.213	439.026.293	4.287.877	155.606.810
A.1. IMPOZIT PE VENIT, PROFIT SI CASTIGURI DIN CAPITAL		171.665.000	174.077.000	173.429.197	0	173.429.197	173.426.204	2.993	0
A.12. IMPOZIT PE VENIT, PROFIT, SI CASTIGURI DIN CAPITAL DE LA PERSOANE FIZICE		171.665.000	174.077.000	173.429.197	0	173.429.197	173.426.204	2.993	0
Impozit pe venit	03.02	1.900.000	1.250.000	1.275.982	0	1.275.982	1.272.989	2.993	0
Impozitul pe veniturile din transferul proprietatilor imobiliare din patrimoniul personal	03.02.18	1.900.000	1.250.000	1.275.982	0	1.275.982	1.272.989	2.993	0
Cote si sume defalcate din impozitul pe venit	04.02	169.765.000	172.827.000	172.153.215	0	172.153.215	172.153.215	0	0
Cote defalcate din impozitul pe venit	04.02.01	167.410.000	170.410.000	169.781.101	0	169.781.101	169.781.101	0	0
Sume alocate din cotele defalcate din impozitul pe venit pentru echilibrarea bugetelor locale	04.02.04	2.355.000	2.417.000	2.372.114	0	2.372.114	2.372.114	0	0
A3. IMPOZITE SI TAXE PE PROPRIETATE		84.900.000	89.000.000	220.315.457	127.847.211	92.468.246	90.756.849	3.206.119	126.352.489
Impozite si taxe pe proprietate	07.02	84.900.000	89.000.000	220.315.457	127.847.211	92.468.246	90.756.849	3.206.119	126.352.489
Impozit pe cladiri	07.02.01	60.100.000	62.600.000	175.779.414	111.940.002	63.839.412	63.810.425	1.560.242	110.408.747
Impozit pe cladiri - PF	07.02.01.01	18.500.000	19.000.000	24.585.007	5.941.462	18.643.545	19.203.086	113.718	5.268.203
Impozit pe cladiri - PJ	07.02.01.02	41.600.000	43.600.000	151.194.407	105.998.540	45.195.867	44.607.339	1.446.524	105.140.544
Impozit pe terenuri	07.02.02	22.800.000	24.000.000	40.387.157	15.238.928	25.148.229	24.453.720	598.889	15.334.548
Impozit pe terenuri - PF	07.02.02.01	11.400.000	11.900.000	17.036.106	5.132.816	11.903.290	12.193.678	83.828	4.758.600
Impozit pe terenuri - PJ	07.02.02.02	9.600.000	10.300.000	20.989.363	9.489.156	11.500.207	10.402.895	494.551	10.091.917
Impozit pe terenurile extravilane	07.02.02.03	1.800.000	1.800.000	2.361.688	616.956	1.744.732	1.857.147	20.510	484.031
Taxe judiciare de timbru, taxe de timbru pentru activitatea notariala si alte taxe de timbru --> La bugetul de stat = restante anii anteriori =	07.02.03	2.000.000	2.400.000	4.070.689	590.227	3.480.462	2.492.622	1.046.408	531.659
Alte impozite si taxe de proprietate	07.02.50	0	0	78.197	78.054	143	82	580	77.535
A4. IMPOZITE SI TAXE PE BUNURI SI SERVICII		154.035.300	174.177.400	202.522.005	28.426.390	174.095.615	172.479.955	1.038.588	29.003.462
Sume defalcate din TVA	11.02	134.872.300	152.955.400	150.796.045	0	150.796.045	150.796.045	0	0

Denumirea indicatorilor	Cod indicator	Prevederi bugetare		Drepturi constatate			Incasari realizate	Singeri pe alte cai decat incasari	Drepturi constatate de incasat
		anuale aprobate la finele perioadei de raportare	trimestriale cumulate	Total, din care:	din anii precedenti	din anul curent			
Sume defalcate din taxa pe valoarea adaugata pentru finantarea cheltuielilor descentralizate la nivelul comunelor, oraselor, municipiilor, sectoarelor si Municipiului Bucuresti	11.02.02	132.584.300	145.667.400	143.532.707	0	143.532.707	143.532.707	0	0
Sume defalcate din TVA pt echilibrarea bugetelor locale	11.02.06	1.029.000	6.029.000	6.029.000	0	6.029.000	6.029.000	0	0
Sume defalcate din taxa pe valoarea adaugata pentru finantarea invatamantului particular sau confesional acreditat	11.02.09	1.259.000	1.259.000	1.234.338	0	1.234.338	1.234.338	0	0
Alte impozite si taxe generale pe bunuri si servicii	12.02	0	9.000	22.873	21.035	1.838	8.080	412	14.381
Taxe hoteliere	12.02.07	0	9.000	22.873	21.035	1.838	8.080	412	14.381
Taxe pe servicii specifice	15.02	153.000	153.000	273.132	119.404	153.728	153.192	88.043	31.897
Impozit pe spectacole	15.02.01	130.000	130.000	248.132	119.404	128.728	128.192	88.043	31.897
Alte taxe pe servicii specifice	15.02.50	23.000	23.000	25.000	0	25.000	25.000	0	0
Taxe pe utilizarea bunurilor, autorizarea utilizarii bunurilor sau pe desfasurarea de activitati	16.02	19.010.000	21.060.000	51.429.955	28.285.951	23.144.004	21.522.638	950.133	28.957.184
Taxa asupra mijloacelor de transport	16.02.02	16.000.000	17.400.000	45.839.538	26.357.804	19.481.734	17.784.467	743.010	27.312.061
Taxa asupra mijloacelor de transport - PF	16.02.02.01	9.900.000	10.400.000	21.644.449	11.023.246	10.621.203	10.762.186	154.200	10.728.063
Taxa asupra mijloacelor de transport - PJ	16.02.02.02	6.100.000	7.000.000	24.195.089	15.334.558	8.860.531	7.022.281	588.810	16.583.998
Taxe si tarife pentru eliberarea de licente si autorizatii de functionare	16.02.03	3.000.000	3.650.000	5.590.414	1.928.147	3.662.267	3.738.171	207.120	1.645.123
Alte taxe pe utilizarea bunurilor, autorizarea utilizarii bunurilor sau pe desfasurare de activitati	16.02.50	10.000	10.000	3	0	3	0	3	0
A6. ALTE IMPOZITE SI TAXE FISCALE		2.100.000	2.300.000	2.654.321	282.166	2.372.155	2.363.285	40.177	250.859
Alte impozite si taxe fiscale	18.02	2.100.000	2.300.000	2.654.321	282.166	2.372.155	2.363.285	40.177	250.859
Alte impozite si taxe	18.02.50	2.100.000	2.300.000	2.654.321	282.166	2.372.155	2.363.285	40.177	250.859
C. VENITURI NEFISCALE		-888.000	17.102.000	66.292.261	42.409.230	23.883.031	26.158.338	4.522.995	35.610.928
C1. VENITURI DIN PROPRIETATE		9.011.000	8.074.000	30.399.914	21.373.848	9.026.066	8.200.563	1.569.719	20.629.632
Venituri din proprietate	30.02	9.011.000	8.074.000	30.399.914	21.373.848	9.026.066	8.200.563	1.569.719	20.629.632
Varsaminte din profitul net al regiilor autonome, societatiilor si companiilor nationale	30.02.01	0	0	119.966	119.966	0	0	0	119.966
Venituri din concesiuni si inchirieri	30.02.05	6.700.000	5.700.000	11.172.240	5.100.647	6.071.593	5.793.948	685.478	4.692.814

Denumirea indicatorilor	Cod indicator	Prevederi bugetare		Drepturi constatate			Incasari realizate	Stingeri pe alte cai decat incasari	Drepturi constatate de incasat
		anuale aprobate la finele perioadei de raportare	trimestriale cumulate	Total, din care:	din anii precedenti	din anul curent			
Alte venituri din concesiuni si inchirieri de catre institutiile publice	30.02.05.30	6.700.000	5.700.000	11.172.240	5.100.647	6.071.593	5.793.948	685.478	4.692.814
Venituri din dividende	30.02.08	11.000	74.000	68.353	0	68.353	68.353	0	0
Dividende de la societatile oi companiile nationale oi societatile cu capital majoritar de stat	30.02.08.03	11.000	74.000	68.353	0	68.353	68.353	0	0
Alte venituri din proprietate	30.02.50	2.300.000	2.300.000	19.039.355	16.153.235	2.886.120	2.338.262	884.241	15.816.852
C2. VANZARI DE BUNURI SI SERVICII		-9.899.000	9.028.000	35.892.347	21.035.382	14.856.965	17.957.775	2.953.276	14.981.296
Venituri din prestari de servicii si alte activitati	33.02	11.492.000	11.492.000	10.986.131	17.019	10.969.112	10.906.472	65.364	14.295
Venituri din prestari de servicii	33.02.08	200.000	200.000	149.447	0	149.447	149.447	0	0
Contributia parintilor sau sustinatorilor legati pentru intretinerea copiilor in crese	33.02.10	61.000	61.000	10.849	0	10.849	10.849	0	0
Contributia persoanelor beneficiare ale cantinelor de ajutor social	33.02.12	65.000	65.000	41.880	0	41.880	41.880	0	0
Taxe din activitatea cadastrala si de agricultura	33.02.24	4.000	4.000	3.610	0	3.610	3.610	0	0
Venituri din recuperarea cheltuielilor de judecata, imputatii si despagubiri	33.02.28	50.000	50.000	98.023	13.943	84.080	23.510	65.364	9.149
Alte venituri din prestari de servicii si alte activitati	33.02.50	11.112.000	11.112.000	10.682.322	3.076	10.679.246	10.677.176	0	5.146
Venituri din taxe administrative, eliberari de permise	34.02	100.000	115.000	115.123	259	114.864	114.957	20	146
Taxe extrajudiciare de timbru	34.02.02	100.000	115.000	115.123	259	114.864	114.957	20	146
Amenzi, penalitati si confiscari	35.02	8.200.000	8.735.000	20.292.200	14.806.324	5.485.876	8.802.560	845.896	10.642.744
Venituri din amenzi si alte sanctiuni aplicate conform dispozitiilor legale	35.02.01	3.500.000	3.850.000	8.870.939	6.308.715	2.562.224	3.909.050	656.157	4.305.732
Venituri din amenzi si alte sanctiuni aplicate de catre alte institutii de specialitate	35.02.01.02	3.500.000	3.850.000	8.870.939	6.308.715	2.562.224	3.909.050	656.157	4.305.732
Penalitati pentru nedepunerea sau depunerea cu intarziere a declaratiilor de impozite si taxe	35.02.02	0	0	590	590	0	0	0	590
Incasari din valorificarea bunurilor confiscate, abandonate si alte sume constatate odata cu confiscarea potrivit legii	35.02.03	0	0	0	0	0	-85	85	0
Incasari din valorificarea bunurilor confiscate, abandonate si alte sume constatate odata cu confiscarea potrivit legii	35.02.03.01	0	0	0	0	0	-85	85	0

Denumirea indicatorilor	Cod indicator	Prevederi bugetare		Drepturi constatate			Incasari realizate	Singeri pe alte cai decat incasari	Drepturi constatate de incasat
		anuale aprobate la finele perioadei de raportare	trimestriale cumulate	Total, din care:	din anii precedenti	din anul curent			
Alte amenzi, penalitati si confiscari	35.02.50	4.700.000	4.885.000	11.420.671	8.497.019	2.923.652	4.893.595	190.654	6.336.422
Diverse venituri	36.02	3.006.000	3.018.000	8.302.913	6.211.780	2.091.133	1.937.806	2.040.996	4.324.111
Varsaminte din venituri si/sau disponibilitatile institutiilor publice	36.02.05	230.000	242.000	265.030	37.707	227.323	265.021	9	0
Taxe speciale	36.02.06	2.126.000	2.126.000	6.647.099	5.835.490	811.609	1.478.528	1.174.926	3.993.645
Venituri din recuperarea cheltuielilor efectuate în cursul procesului de executare silita	36.02.14	150.000	150.000	228.861	149.428	79.433	62.222	5.427	161.212
Alte venituri	36.02.50	500.000	500.000	1.161.923	189.155	972.768	132.035	860.634	169.254
Transferuri voluntare, altele decat subventiile	37.02	-32.697.000	-14.332.000	-3.804.020	0	-3.804.020	-3.804.020	0	0
Varsaminte din sectiunea de functionare pentru finantarea sectiunii de dezvoltare a bugetului local (cu semnul minus)	37.02.03	-32.697.000	-14.332.000	-3.804.020	0	-3.804.020	-3.804.020	0	0
IV. SUBVENTII		7.338.000	5.516.000	4.860.571	0	4.860.571	4.771.289	89.282	0
SUBVENTII DE LA ALTE NIVELURILE ADMINISTRATIEI PUBLICE		7.338.000	5.516.000	4.860.571	0	4.860.571	4.771.289	89.282	0
Subventii de la bugetul de stat	42.02	6.502.000	4.665.000	4.046.571	0	4.046.571	4.010.766	35.805	0
B. Curente		6.502.000	4.665.000	4.046.571	0	4.046.571	4.010.766	35.805	0
Ajutor pentru incalzirea locuintei cu lemne, carbuni si combustibili petrolieri	42.02.34	200.000	200.000	64.146	0	64.146	63.337	809	0
Subventii de la bugetul de stat pentru finantarea sanatatii	42.02.41	195.000	230.000	213.600	0	213.600	205.674	7.926	0
Subventii de la bugetul de stat pentru finantarea sanatatii	42.02.66	6.107.000	4.235.000	3.768.825	0	3.768.825	3.741.755	27.070	0
Subventii de la alte administratii	43.02	836.000	851.000	814.000	0	814.000	760.523	53.477	0
Subventii primite din bugetul judetului pentru clasele de invatamant special organizate în cadrul unitatilor de invatamant de masa*	43.02.23	836.000	851.000	814.000	0	814.000	760.523	53.477	0
SECTIUNEA DE DEZVOLTARE		73.838.000	55.763.000	14.859.490	923.652	13.935.838	10.420.441	3.382.588	1.056.461
TOTAL VENITURI		73.838.000	55.763.000	14.859.490	923.652	13.935.838	10.420.441	3.382.588	1.056.461
VENITURI PROPRII		605.000	1.084.000	5.048.362	891.128	4.157.234	668.936	3.342.489	1.036.937
I. VENITURI CURENTE		33.292.000	14.927.000	4.207.738	217.140	3.990.598	3.948.593	1.041	258.104
C. VENITURI NEFISCALE		33.292.000	14.927.000	4.207.738	217.140	3.990.598	3.948.593	1.041	258.104

Denumirea indicatorilor	Cod indicator	Prevederi bugetare		Drepturi constatate			Incasari realizate	Singeri pe alte cai decat incasari	Drepturi constatate de incasat
		anuale aprobate la finele perioadei de raportare	trimestriale cumulate	Total, din care:	din anii precedenti	din anul curent			
C2. VANZARI DE BUNURI SI SERVICII									
Diverse venituri	36.02	33.292.000	14.927.000	4.207.738	217.140	3.990.598	3.948.593	1.041	258.104
Taxa de reabilitare termica	36.02.23	595.000	595.000	403.718	217.140	186.578	144.573	1.041	258.104
Transferuri voluntare, altele decat subventiile	37.02	32.697.000	14.332.000	403.718	217.140	186.578	144.573	1.041	258.104
Varsaminte din sectiunea de functionare	37.02.04	32.697.000	14.332.000	3.804.020	0	3.804.020	3.804.020	0	0
II. VENITURI DIN CAPITAL									
Venituri din valorificarea unor bunuri	39.02	10.000	489.000	4.644.644	673.988	3.970.656	524.363	3.341.448	778.833
Venituri din valorificarea unor bunuri ale institutiilor publice	39.02.01	10.000	489.000	4.644.644	673.988	3.970.656	524.363	3.341.448	778.833
Venituri din vanzarea unor bunuri apartinand domeniului privat	39.02.07	0	26.000	38.568	5.196	33.372	34.767	0	3.801
			453.000	4.577.698	642.035	3.935.663	475.596	3.337.930	764.172
Depozite speciale pentru constructii de constructiinte	39.02.10	10.000	10.000	28.378	26.757	1.621	14.000	3.518	10.860
IV. SUBVENTII									
SUBVENTII DE LA ALTE NIVELE ALE ADMINISTRATIEI PUBLICE									
Subventii de la bugetul de stat	42.02	20.097.000	19.908.000	5.915.351	0	5.915.351	5.915.351	0	0
A. De capital		20.097.000	19.908.000	5.915.351	0	5.915.351	5.915.351	0	0
Retehnologizarea centralelor termice si electrice de termoficare	42.02.01	9.350.000	9.161.000	1.910.723	0	1.910.723	1.910.723	0	0
		2.100.000	1.911.000	1.910.723	0	1.910.723	1.910.723	0	0
Subventii de la bugetul de stat catre bugetele locale necesare sustinerii derularii proiectelor finantate din FEN postaderare	42.02.20	7.250.000	7.250.000	0	0	0	0	0	0
B. Curente		10.747.000	10.747.000	4.004.628	0	4.004.628	4.004.628	0	0
Finantarea Programui National de Dezvoltare Locala	42.02.65	10.747.000	10.747.000	4.004.628	0	4.004.628	4.004.628	0	0
Sume FEN postaderare in contul platilor efectuate	45.02	20.439.000	20.439.000	91.757	32.524	59.233	32.134	40.099	19.524
Alte facilitati si instrumente postaderare	45.02.16	59.000	59.000	91.757	32.524	59.233	32.134	40.099	19.524
Sume primite in contul platilor efectuate in anul curent	45.02.16.01	17.000	17.000	37.152	24.340	12.812	0	24.340	12.812
Sume primite in contul platilor efectuate in anii anteriori	45.02.16.02	42.000	42.000	54.605	8.184	46.421	32.134	15.759	6.712
Programul de cooperare elvetiano-roman vizand reducerea disparitatilor economice si sociale	45.02.19	20.380.000	20.380.000	0	0	0	0	0	0

Denumirea indicatorilor	Cod indicator	Prevederi bugetare		Drepturi constatate			Incasari realizate	Singeri pe alle cai decat incasari	Drepturi constatate de incasat
		anuale aprobate la finele perioadei de raportare	trimestriale cumulate	Total, din care:	din anii precedenti	din anul curent			
Sume primite în contul platilor efectuate în anul curent	45.02.19.01	20.328.000	20.328.000	0	0	0	0	0	0
Sume primite în contul platilor efectuate în anii anteriori	45.02.19.02	52.000	52.000	0	0	0	0	0	0

CONDUCĂTORUL INSTITUTIEI,
ing. Gheorghe Falcă



DIRECTOR EXECUTIV,
Claudia Grozavu

ŞEF SERVICIUL BUGEET,
Olimpia Stoica

CONTUL DE EXECUTIE 2A: ADMINISTRATIA LOCALA - FINANTARE INTEGRALA DIN BUGET - CHELTUIELI

la data de 31.12.2017

Denumirea indicatorilor	Cod indicator	Credite de angajament	Credite bugetare		Angajamente bugetare	Angajamente legale	Plati efectuate	Angajamente legale de platit	Cheltuieli efective
			initiale	definitive					
TOTAL SECTIUNILE FUNCTIONARE + DEZVOLTARE		504.170.000	638.063.300	663.026.400	500.938.069	676.199.955	423.686.303	252.513.652	384.831.372
TOTAL CHELTUIELI		504.170.000	638.063.300	663.026.400	500.938.069	676.199.955	423.686.303	252.513.652	384.831.372
Partea I-a SERVICII PUBLICE GENERALE	50.02	51.581.000	74.280.000	64.186.000	39.316.300	38.296.389	30.698.727	7.597.662	31.960.454
Autoritati publice si actiuni externe	51.02	9.396.000	42.609.000	43.367.000	33.723.576	34.224.941	27.283.506	6.941.435	29.175.941
Autoritati executive si legislative	51.02.01	9.396.000	42.609.000	43.367.000	33.723.576	34.224.941	27.283.506	6.941.435	29.175.941
Autoritati executive	51.02.01.03	9.396.000	42.609.000	43.367.000	33.723.576	34.224.941	27.283.506	6.941.435	29.175.941
Alte servicii publice generale	54.02	42.185.000	26.330.000	17.923.000	2.696.724	2.696.724	2.112.009	584.715	1.358.878
Fond de rezerva bugetara la dispozitia autoritatilor locale	54.02.05	0	8.759.000	5.369.000	0	0	0	0	0
Fond pentru garantarea imprumuturilor externe, contracte/garantate de administratiile publice locale	54.02.07	0	1.750.000	1.750.000	138.974	138.974	138.974	0	1.285
Servicii publice comunitare de evidenta a persoanelor	54.02.10	260.000	889.000	889.000	219.666	219.666	155.805	63.861	177.391
Alte servicii publice generale	54.02.50	41.925.000	14.932.000	9.915.000	2.338.084	2.338.084	1.817.230	520.854	1.180.202
Tranzactii privind datoria publica si imprumuturi	55.02	0	5.341.000	2.896.000	2.896.000	1.374.724	1.303.212	71.512	1.425.635
Tranzactii privind datoria publica si imprumuturi	55.02.00	0	5.341.000	2.896.000	2.896.000	1.374.724	1.303.212	71.512	1.425.635
Partea a II-a APARARE, ORDINE PUBLICA SI SIGURANTA NATIONALA	59.02	409.000	9.531.000	10.504.000	9.366.808	9.366.808	8.739.994	626.814	4.414.627
Ordine publica si siguranta nationala	61.02	409.000	9.531.000	10.504.000	9.366.808	9.366.808	8.739.994	626.814	4.414.627
Ordine publica	61.02.03	8.000	9.098.000	9.641.000	9.130.030	9.130.030	8.527.106	602.924	4.304.852
Politie locala	61.02.03.04	8.000	9.098.000	9.641.000	9.130.030	9.130.030	8.527.106	602.924	4.304.852
Protectie civila si protectie contra incendiilor (protectie civila nonmilitara)	61.02.05	151.000	419.000	599.000	227.663	227.663	209.773	17.890	106.584
Alte cheltuieli in domeniul ordinii publice si sigurantei nationale	61.02.50	250.000	14.000	264.000	9.115	9.115	3.115	6.000	3.191
Partea a III-a CHELTUIELI SOCIAL-CULTURALE	64.02	168.296.000	315.100.300	321.349.400	277.869.652	281.491.633	257.533.728	23.957.905	228.611.059
Invatamant	65.02	35.324.000	140.180.850	154.556.950	145.142.819	146.412.033	141.508.729	4.903.304	137.819.765
Invatamant prescolar si primar	65.02.03	2.657.000	49.225.200	53.478.330	51.613.571	51.770.664	50.556.556	1.214.108	49.259.535

Denumirea indicatorilor	Cod indicator	Credite de angajament	Credite bugetare		Angajamente bugetare	Angajamente legale	Plati efectuate	Angajamente legale de platit	Cheltuieli efective
			initiale	definitive					
Invatamant prescolar	65.02.03.01	2.554.000	24.217.600	28.046.170	26.568.667	26.725.760	25.638.255	1.087.505	25.205.586
Invatamant primar	65.02.03.02	103.000	25.007.600	25.432.160	25.044.904	25.044.904	24.918.301	126.603	24.053.949
Invatamant secundar	65.02.04	32.333.000	86.777.020	97.545.990	90.673.696	91.785.817	88.503.294	3.282.523	86.072.436
Invatamant secundar inferior	65.02.04.01	3.825.000	26.618.420	29.389.250	27.251.695	27.251.695	27.043.611	208.084	27.934.399
Invatamant secundar superior	65.02.04.02	28.508.000	58.679.600	66.631.740	61.925.506	63.037.627	59.970.117	3.067.510	56.619.688
Invatamant profesional	65.02.04.03	0	1.479.000	1.525.000	1.496.495	1.496.495	1.489.566	6.929	1.518.349
Invatamant postliceal	65.02.05	2.000	1.479.000	1.323.000	1.307.702	1.307.702	1.281.866	25.836	1.294.198
Invatamant nedefinitibil prin nivel	65.02.07	0	836.000	851.000	851.000	851.000	760.523	90.477	784.440
Invatamant special	65.02.07.04	0	836.000	851.000	851.000	851.000	760.523	90.477	784.440
Servicii auxiliare pentru educatie	65.02.11	332.000	1.789.000	1.327.000	692.100	692.100	401.740	290.360	404.406
Internate si cantine pentru elevi	65.02.11.03	2.000	1.477.000	997.000	401.740	401.740	401.740	0	404.406
Alte servicii auxiliare	65.02.11.30	330.000	312.000	330.000	290.360	290.360	0	290.360	0
Alte cheltuieli in domeniul invatamantului	65.02.50	0	74.630	33.630	4.750	4.750	4.750	0	4.750
Sanatale	66.02	5.082.000	10.555.000	8.877.000	6.524.040	6.524.040	5.985.219	538.821	6.037.186
Servicii medicale in unitati sanitare cu paturi	66.02.06	4.992.000	3.817.000	3.976.000	2.004.022	2.004.022	1.909.221	94.801	1.909.221
Spitale generale	66.02.06.01	4.992.000	3.817.000	3.976.000	2.004.022	2.004.022	1.909.221	94.801	1.909.221
Servicii de sanatate publica	66.02.08	90.000	6.683.000	4.846.000	4.518.767	4.518.767	4.074.747	444.020	4.126.714
Alte cheltuieli in domeniul sanataii	66.02.50	0	55.000	55.000	1.251	1.251	1.251	0	1.251
Alte institutii si actiuni sanitare	66.02.50.50	0	55.000	55.000	1.251	1.251	1.251	0	1.251
Cultura, recreere si religie	67.02	127.550.000	122.698.000	116.878.000	87.582.847	89.935.614	72.097.920	17.837.694	46.131.704
Servicii culturale	67.02.03	19.664.000	34.505.000	34.206.000	29.228.307	29.228.307	25.327.935	3.900.372	16.473.605
Institutii publice de spectacole si concerte	67.02.03.04	0	16.775.000	17.175.000	16.194.463	16.194.463	16.194.463	0	16.194.463
Consolidarea si restaurarea monumentelor istorice	67.02.03.12	19.563.000	17.029.000	16.370.000	12.835.378	12.835.378	8.993.067	3.842.311	43.553
Alte servicii culturale	67.02.03.30	101.000	701.000	661.000	198.466	198.466	140.405	58.061	235.589
Servicii recreative si sportive	67.02.05	98.787.000	71.988.000	63.543.000	43.904.845	46.257.612	32.762.117	13.495.495	16.060.815
Sport	67.02.05.01	0	11.350.000	8.803.000	8.502.820	8.502.820	8.502.820	0	8.502.820
Tineret	67.02.05.02	0	1.387.000	291.000	290.647	290.647	290.647	0	293.784
Intretinere gradini publice, parcuri, zone verzi, baze sportive si de agrement	67.02.05.03	98.787.000	59.251.000	54.449.000	35.111.378	37.464.145	23.968.650	13.495.495	7.264.211
Servicii religioase	67.02.06	0	1.590.000	1.309.000	1.308.635	1.308.635	1.308.635	0	1.340.000
Alte servicii in domeniile culturii, recreerii si religiei	67.02.50	9.099.000	14.615.000	17.820.000	13.141.060	13.141.060	12.699.233	441.827	12.257.284

Denumirea indicatorilor	Cod indicator	Credite de angajament	Credite bugetare		Angajamente bugetare	Angajamente legale	Plati efectuate	Angajamente legale de platit	Cheltuieli efective
			initiale	definitive					
Asigurari si asistenta sociala	68.02	340.000	41.666.450	41.035.450	38.619.946	38.619.946	37.941.860	678.086	38.622.404
Asistenta acordata persoanelor in varsta	68.02.04	107.000	3.971.480	3.970.480	3.626.336	3.626.336	3.507.401	118.935	3.517.205
Asistenta sociala in caz de boli si invaliditati	68.02.05	0	24.281.000	23.645.000	22.871.930	22.871.930	22.377.086	494.844	22.825.371
Asistenta sociala in caz de invaliditate	68.02.05.02	0	24.281.000	23.645.000	22.871.930	22.871.930	22.377.086	494.844	22.825.371
Asistenta sociala pentru familie si copii	68.02.06	0	28.000	28.000	28.000	28.000	28.000	0	28.000
Crese	68.02.11	0	747.970	687.970	686.396	686.396	679.561	6.835	679.396
Prevenirea excluderii sociale	68.02.15	45.000	3.982.000	3.647.000	2.808.500	2.808.500	2.797.427	11.073	2.783.684
Ajutor social	68.02.15.01	0	1.414.000	1.214.000	540.009	540.009	540.009	0	542.610
Cantine de ajutor social	68.02.15.02	45.000	2.568.000	2.433.000	2.268.491	2.268.491	2.257.418	11.073	2.241.074
Alte cheltuieli in domeniul asigurarilor si asistentei sociale	68.02.50	188.000	8.656.000	9.057.000	8.598.784	8.598.784	8.552.385	46.399	8.788.748
Alte cheltuieli in domeniul asistentei sociale	68.02.50.50	188.000	8.656.000	9.057.000	8.598.784	8.598.784	8.552.385	46.399	8.788.748
Partea a IV-a SERVICII SI DEZVOLTARE PUBLICA, LOCUINTE, MEDIU SI APE	69.02	179.944.000	102.357.000	104.981.000	64.046.218	238.413.236	36.890.527	201.522.709	42.962.099
Locuinte, servicii si dezvoltare publica	70.02	156.589.000	56.370.000	54.207.000	27.958.352	202.325.370	10.130.764	192.194.606	21.001.409
Locuinte	70.02.03	12.124.000	7.542.000	7.273.000	6.022.600	8.897.259	1.357.885	7.539.374	3.447.169
Dezvoltarea sistemului de locuinte	70.02.03.01	11.874.000	7.242.000	7.023.000	6.022.600	8.897.259	1.357.885	7.539.374	3.447.169
Alte cheltuieli in domeniul locuintelor	70.02.03.30	250.000	300.000	250.000	0	0	0	0	0
Alimentare cu apa si amenajari hidrotehnice	70.02.05	0	200.000	300.000	213.505	213.505	213.505	0	220.890
Alimentare cu apa	70.02.05.01	0	200.000	300.000	213.505	213.505	213.505	0	220.890
Iluminat public si electrificari rurale	70.02.06	9.500.000	18.500.000	16.937.000	16.936.616	188.428.975	4.738.430	183.690.545	4.275.192
Alte servicii in domeniul locuintei, serviciilor si dezvoltarii comunale	70.02.50	134.965.000	30.128.000	29.697.000	4.785.631	4.785.631	3.820.944	964.687	13.058.158
Protectia mediului	74.02	23.355.000	45.987.000	50.774.000	36.087.866	36.087.866	26.759.763	9.328.103	21.960.690
Reducerea si controlul poluarii	74.02.03	130.000	0	130.000	77.350	77.350	77.350	0	0
Salubritate si gestionarea deseurilor	74.02.05	20.494.000	37.577.000	41.972.000	29.868.424	29.868.424	21.116.917	8.751.507	19.973.415
Salubritate	74.02.05.01	0	13.700.000	14.310.000	14.076.452	14.076.452	7.220.604	6.855.848	7.851.160
Colectarea, tratarea si distrugerea deseurilor	74.02.05.02	20.494.000	23.877.000	27.662.000	15.791.972	15.791.972	13.896.313	1.895.659	12.122.255
Canalizarea si tratarea apelor reziduale	74.02.06	2.731.000	8.410.000	8.672.000	6.142.092	6.142.092	5.565.496	576.596	1.987.275
Partea a V-a ACTIUNI ECONOMICE	79.02	103.940.000	136.795.000	162.006.000	110.339.091	108.631.889	89.823.327	18.808.562	76.883.133
Combustibili si energie	81.02	48.857.000	51.528.000	68.992.000	41.566.005	41.566.005	35.436.852	6.129.153	34.766.620
Energie termica	81.02.06	1.346.000	14.224.000	36.922.000	35.365.715	35.365.715	35.368.620	7.095	34.710.929

Denumirea indicatorilor	Cod indicator	Credite de angajament	Credite bugetare		Angajamente bugetare	Angajamente legale	Plati efectuate	Angajamente legale de platit	Cheltuieli efective
			initiale	definitive					
Alte cheltuieli privind combustibilii si energia	81.02.50	47.511.000	37.304.000	32.070.000	6.200.290	6.200.290	78.232	6.122.058	55.691
Transporturi	84.02	55.083.000	85.188.000	92.935.000	68.710.473	67.003.271	54.323.862	12.679.409	42.053.900
Transport rutier	84.02.03	53.677.000	84.278.000	91.625.000	68.702.143	66.994.941	54.315.532	12.679.409	41.723.118
Drumuri si poduri	84.02.03.01	11.576.000	1.866.000	1.769.000	306.268	306.268	206.308	99.960	13.500
Transport in comun	84.02.03.02	8.318.000	21.124.000	18.601.000	17.513.775	16.879.723	16.534.560	345.163	13.211.399
Strazi	84.02.03.03	33.783.000	61.288.000	71.255.000	50.882.100	49.808.950	37.574.664	12.234.286	28.498.219
Alte cheltuieli in domeniul transporturilor	84.02.50	1.406.000	910.000	1.310.000	8.330	8.330	8.330	0	330.782
Alte actiuni economice	87.02	0	79.000	79.000	62.613	62.613	62.613	0	62.613
Turism	87.02.04	0	79.000	79.000	62.613	62.613	62.613	0	62.613
Partea a VII-a REZERVE, EXCEDENT/DEFICIT	96.02	0	145.075.000	145.091.000	0	0	56.690.058	0	0
Excedent	98.02	0	0	0	0	0	56.690.058	0	0
Deficit	99.02	0	145.075.000	145.091.000	0	0	0	0	0
SECTIUNEA DE FUNCTIONARE		0	419.150.300	471.058.400	413.275.725	410.047.247	378.012.266	32.034.981	351.036.561
TOTAL CHELTUIELI		0	419.150.300	471.058.400	413.275.725	410.047.247	378.012.266	32.034.981	351.036.561
Partea I-a SERVICII PUBLICE GENERALE	50.02	0	54.313.000	49.161.000	34.818.967	33.297.691	28.483.617	4.814.074	29.162.713
Autoritati publice si actiuni externe	51.02	0	34.215.000	34.884.000	29.419.967	29.419.967	25.221.610	4.198.357	26.451.354
Autoritati executive si legislative	51.02.01	0	34.215.000	34.884.000	29.419.967	29.419.967	25.221.610	4.198.357	26.451.354
Autoritati executive	51.02.01.03	0	34.215.000	34.884.000	29.419.967	29.419.967	25.221.610	4.198.357	26.451.354
Alte servicii publice generale	54.02	0	14.757.000	11.381.000	2.503.000	2.503.000	1.958.795	544.205	1.285.724
Fond de rezerva bugetara la dispozitia autoritatilor locale	54.02.05	0	8.759.000	5.369.000	0	0	0	0	0
Fond pentru garantarea imprumuturilor externe, contracte/garantate de administratiile publice locale	54.02.07	0	1.750.000	1.750.000	138.974	138.974	138.974	0	1.285
Servicii publice comunitare de evidenta a persoanelor	54.02.10	0	679.000	629.000	140.928	140.928	111.577	29.351	110.924
Alte servicii publice generale	54.02.50	0	3.569.000	3.633.000	2.223.098	2.223.098	1.708.244	514.854	1.173.515
Tranzactii privind datoria publica si imprumuturi	55.02	0	5.341.000	2.896.000	2.896.000	1.374.724	1.303.212	71.512	1.425.635
Tranzactii privind datoria publica si imprumuturi	55.02.00	0	5.341.000	2.896.000	2.896.000	1.374.724	1.303.212	71.512	1.425.635
Partea a I-a APARARE, ORDINE PUBLICA SI SIGURANTA NATIONALA	59.02	0	9.372.000	10.095.000	9.253.727	9.253.727	8.626.913	626.814	4.224.710
Ordine publica si siguranta nationala	61.02	0	9.372.000	10.095.000	9.253.727	9.253.727	8.626.913	626.814	4.224.710
Ordine publica	61.02.03	0	9.090.000	9.633.000	9.130.030	9.130.030	8.527.106	602.924	4.164.736
Politie locale	61.02.03.04	0	9.090.000	9.633.000	9.130.030	9.130.030	8.527.106	602.924	4.164.736

Denumirea indicatorilor	Cod indicator	Credite de angajament	Credite bugetare		Angajamente bugetare	Angajamente legale	Plati efectuate	Angajamente legale de platit	Cheltuieli efective
			initiale	definitive					
Protectie civila si protectie contra incendiilor (protectie civila nonmilitara)	61.02.05	0	268.000	448.000	114.582	114.582	96.692	17.890	56.783
Alte cheltuieli in domeniul ordinii publice si sigurantei nationale	61.02.50	0	14.000	14.000	9.115	9.115	3.115	6.000	3.191
Partea a II-a CHELTUIELI SOCIAL-CULTURALE	64.02	0	233.980.300	247.652.400	229.752.282	229.752.282	225.336.298	4.415.984	222.878.733
Invatamant	65.02	0	129.647.850	145.878.950	139.141.758	139.141.758	138.023.004	1.118.754	134.990.806
Invatamant prescolar si primar	65.02.03	0	47.277.200	51.849.330	50.281.950	50.281.950	49.820.361	461.589	48.556.331
Invatamant prescolar	65.02.03.01	0	22.357.600	26.520.170	25.333.244	25.333.244	24.998.258	334.986	24.613.885
Invatamant primar	65.02.03.02	0	24.919.600	25.329.160	24.948.706	24.948.706	24.822.103	126.603	23.942.446
Invatamant secundar	65.02.04	0	78.352.020	90.828.990	86.296.579	86.296.579	85.755.727	540.852	83.951.310
Invatamant secundar inferior	65.02.04.01	0	26.227.420	28.889.250	27.047.511	27.047.511	26.852.073	195.438	26.333.390
Invatamant secundar superior	65.02.04.02	0	50.645.600	60.414.740	57.752.573	57.752.573	57.414.088	338.485	56.099.571
Invatamant profesional	65.02.04.03	0	1.479.000	1.525.000	1.496.495	1.496.495	1.489.566	6.929	1.518.349
Invatamant postliceal	65.02.05	0	1.479.000	1.321.000	1.305.739	1.305.739	1.279.903	25.836	1.292.235
Invatamant nedefinitibil prin nivel	65.02.07	0	836.000	851.000	851.000	851.000	760.523	90.477	784.440
Invatamant special	65.02.07.04	0	836.000	851.000	851.000	851.000	760.523	90.477	784.440
Servicii auxiliare pentru educatie	65.02.11	0	1.629.000	995.000	401.740	401.740	401.740	0	401.740
Internate si cantine pentru elevi	65.02.11.03	0	1.437.000	995.000	401.740	401.740	401.740	0	401.740
Alte servicii auxiliare	65.02.11.30	0	192.000	0	0	0	0	0	0
Alte cheltuieli in domeniul invatamantului	65.02.50	0	74.630	33.630	4.750	4.750	4.750	0	4.750
Sanatate	66.02	0	6.648.000	4.952.000	4.533.646	4.533.646	4.089.626	444.020	4.121.463
Servicii medicale in unitati sanitare cu paturi	66.02.06	0	0	141.000	13.628	13.628	13.628	0	13.628
Spitale generale	66.02.06.01	0	0	141.000	13.628	13.628	13.628	0	13.628
Servicii de sanatate publica	66.02.08	0	6.593.000	4.756.000	4.518.767	4.518.767	4.074.747	444.020	4.106.584
Alte cheltuieli in domeniul sanatatii	66.02.50	0	55.000	55.000	1.251	1.251	1.251	0	1.251
Alte institutii si actiuni sanitare	66.02.50.50	0	55.000	55.000	1.251	1.251	1.251	0	1.251
Cultura, recreere si religie	67.02	0	56.349.000	56.126.000	47.628.762	47.628.762	45.453.638	2.175.124	45.496.957
Servicii culturale	67.02.03	0	17.685.000	18.115.000	16.362.875	16.362.875	16.337.445	25.430	16.322.141
Institutii publice de spectacole si concerte	67.02.03.04	0	16.775.000	17.175.000	16.194.463	16.194.463	16.194.463	0	16.194.463
Consolidarea si restaurarea monumentelor istorice	67.02.03.12	0	350.000	380.000	39.667	39.667	15.829	23.838	15.829
Alte servicii culturale	67.02.03.30	0	560.000	560.000	128.745	128.745	127.153	1.592	111.849
Servicii recreative si sportive	67.02.05	0	24.463.000	20.506.000	17.830.203	17.830.203	15.685.081	2.145.122	15.784.043

Denumirea indicatorilor	Cod indicator	Credite de angajament	Credite bugetare		Angajamente bugetare	Angajamente legale	Plati efectuate	Angajamente legale de platit	Cheltuieli efective
			initiale	definitive					
Sport	67.02.05.01	0	11.350.000	8.803.000	8.502.820	8.502.820	8.502.820	0	8.502.820
Tineret	67.02.05.02	0	1.387.000	291.000	290.647	290.647	290.647	0	293.784
Intretinere gradini publice, parcuri, zone verzi, baze sportive si de agrement	67.02.05.03	0	11.726.000	11.412.000	9.036.736	9.036.736	6.891.614	2.145.122	6.987.439
Servicii religioase	67.02.06	0	1.590.000	1.309.000	1.308.635	1.308.635	1.308.635	0	1.340.000
Alte servicii în domeniile culturii, recreerii si religiei	67.02.50	0	12.611.000	16.196.000	12.127.049	12.127.049	12.122.477	4.572	12.050.773
Asigurari si asistenta sociala	68.02	0	41.335.450	40.695.450	38.448.116	38.448.116	37.770.030	678.086	38.269.507
Asistenta acordata persoanelor in varsta	68.02.04	0	3.866.480	3.863.480	3.619.623	3.619.623	3.500.688	118.935	3.508.385
Asistenta sociala in caz de boli si invaliditati	68.02.05	0	24.281.000	23.645.000	22.871.930	22.871.930	22.377.086	494.844	22.825.371
Asistenta sociala in caz de invaliditate	68.02.05.02	0	24.281.000	23.645.000	22.871.930	22.871.930	22.377.086	494.844	22.825.371
Asistenta sociala pentru familie si copii	68.02.06	0	28.000	28.000	28.000	28.000	28.000	0	28.000
Crese	68.02.11	0	747.970	667.970	686.396	686.396	679.561	6.835	679.396
Prevenirea excluderii sociale	68.02.15	0	3.937.000	3.602.000	2.766.788	2.766.788	2.755.715	11.073	2.745.425
Ajutor social	68.02.15.01	0	1.414.000	1.214.000	540.009	540.009	540.009	0	542.610
Cantine de ajutor social	68.02.15.02	0	2.523.000	2.388.000	2.226.779	2.226.779	2.215.706	11.073	2.202.815
Alte cheltuieli in domeniul asigurarilor si asistentei sociale	68.02.50	0	8.475.000	8.869.000	8.475.379	8.475.379	8.428.980	46.399	8.482.930
Alte cheltuieli in domeniul asistentei sociale	68.02.50.50	0	8.475.000	8.869.000	8.475.379	8.475.379	8.428.980	46.399	8.482.930
Partea a IV-a SERVICII SI DEZVOLTARE PUBLICA, LOCUINTE, MEDIU SI APE	69.02	0	58.590.000	64.549.000	50.359.251	50.359.251	33.625.467	16.733.784	28.955.593
Locuinte, servicii si dezvoltare publica	70.02	0	17.319.000	18.594.000	14.857.879	14.857.879	7.436.728	7.421.151	7.476.406
Locuinte	70.02.03	0	1.775.000	1.940.000	1.100.163	1.100.163	1.033.951	66.212	820.696
Dezvoltarea sistemului de locuinte	70.02.03.01	0	1.775.000	1.940.000	1.100.163	1.100.163	1.033.951	66.212	820.696
Alimentare cu apa si amenajari hidrotehnice	70.02.05	0	200.000	300.000	213.505	213.505	213.505	0	220.890
Alimentare cu apa	70.02.05.01	0	200.000	300.000	213.505	213.505	213.505	0	220.890
Iluminat public si electrificari rurale	70.02.06	0	9.000.000	10.705.000	10.705.000	10.705.000	4.275.228	6.429.772	4.275.192
Alte servicii in domeniul locuintei, serviciilor si dezvoltarii comunale	70.02.50	0	6.344.000	5.649.000	2.839.211	2.839.211	1.914.044	925.167	2.159.628
Protectia mediului	74.02	0	41.271.000	45.955.000	35.501.372	35.501.372	26.188.739	9.312.633	21.479.187
Salubritate si gestiunea deseurilor	74.02.05	0	35.512.000	39.912.000	29.862.247	29.862.247	21.110.740	8.751.507	19.973.415
Salubritate	74.02.05.01	0	13.700.000	14.310.000	14.076.452	14.076.452	7.220.604	6.855.848	7.851.160
Colectarea, iratarea si distrugerea deseurilor	74.02.05.02	0	21.812.000	25.602.000	15.785.795	15.785.795	13.890.136	1.895.659	12.122.255

Denumirea indicatorilor	Cod indicator	Credite de angajament	Credite bugetare		Angajamente bugetare	Angajamente legale	Plati efectuate	Angajamente legale de platt	Cheltuieli efective
			initiale	definitive					
Canalizarea si tratarea apelor reziduale	74.02.06	0	5.759.000	6.043.000	5.639.125	5.639.125	5.077.999	561.126	1.505.772
Partea a V-a ACTIUNI ECONOMICE	79.02	0	62.895.000	99.601.000	89.091.498	87.384.296	81.939.971	5.444.325	65.814.812
Combustibili si energie	81.02	0	9.104.000	32.090.000	32.029.387	32.029.387	32.029.387	0	32.029.387
Energie termica	81.02.06	0	9.000.000	31.986.000	31.985.696	31.985.696	31.985.696	0	31.985.696
Alte cheltuieli privind combustibilii si energia	81.02.50	0	104.000	104.000	43.691	43.691	43.691	0	43.691
Transporturi	84.02	0	53.712.000	67.432.000	56.999.498	55.292.296	49.847.971	5.444.325	33.722.812
Transport rutier	84.02.03	0	53.698.000	67.418.000	56.999.498	55.292.296	49.847.971	5.444.325	33.722.812
Drumuri si poduri	84.02.03.01	0	12.000	15.000	13.500	13.500	13.500	0	13.500
Transport in comun	84.02.03.02	0	13.350.000	17.050.000	16.949.016	16.314.964	16.314.964	0	13.099.016
Strazi	84.02.03.03	0	40.336.000	50.353.000	40.036.982	38.963.832	33.519.507	5.444.325	20.610.296
Alte cheltuieli in domeniul transporturilor	84.02.50	0	14.000	14.000	0	0	0	0	0
Alte actiuni economice	87.02	0	79.000	79.000	62.613	62.613	62.613	0	62.613
Turism	87.02.04	0	79.000	79.000	62.613	62.613	62.613	0	62.613
Partea a VII-a REZERVE, EXCEDENT/DEFICIT	96.02	0	145.075.000	145.091.000	0	0	56.690.058	0	0
Excedent	98.02	0	0	0	0	0	56.690.058	0	0
Deficit	99.02	0	145.075.000	145.091.000	0	0	0	0	0
SECTIONEA DE DEZVOLTARE	504.170.000	504.170.000	218.913.000	191.968.000	87.662.344	266.152.708	45.674.037	220.478.671	33.794.811
TOTAL CHELTUIELI	50.02	504.170.000	218.913.000	191.968.000	87.662.344	266.152.708	45.674.037	220.478.671	33.794.811
Partea I-a SERVICII PUBLICE GENERALE	51.02	9.396.000	19.967.000	15.025.000	4.497.333	4.998.698	2.215.110	2.783.588	2.797.741
Autoritati publice si actiuni externe	51.02.01	9.396.000	8.394.000	8.483.000	4.303.609	4.804.974	2.061.896	2.743.078	2.724.587
Autoritati executive si legislative	51.02.01.03	9.396.000	8.394.000	8.483.000	4.303.609	4.804.974	2.061.896	2.743.078	2.724.587
Autoritati executive	51.02.01.03	9.396.000	8.394.000	8.483.000	4.303.609	4.804.974	2.061.896	2.743.078	2.724.587
Alte servicii publice generale	54.02	42.185.000	11.573.000	6.542.000	193.724	193.724	153.214	40.510	73.154
Servicii publice comunitare de evidenta a persoanelor	54.02.10	260.000	210.000	260.000	78.738	78.738	44.228	34.510	66.467
Alte servicii publice generale	54.02.50	41.925.000	11.363.000	6.282.000	114.986	114.986	108.986	6.000	6.687
Partea a II-a APARARE, ORDINE PUBLICA SI SIGURANTA NATIONALA	59.02	409.000	159.000	409.000	113.081	113.081	113.081	0	189.917
Ordine publica si siguranta nationala	61.02	409.000	159.000	409.000	113.081	113.081	113.081	0	189.917
Ordine publica	61.02.03	8.000	8.000	8.000	0	0	0	0	140.116
Politie locala	61.02.03.04	8.000	8.000	8.000	0	0	0	0	140.116

Denumirea indicatorilor	Cod indicator	Credite de angajament	Credite bugetare		Angajamente bugetare	Angajamente legale	Plati efectuate	Angajamente legale de platit	Cheltuieli efective
			initiale	definitive					
Protectie civila si protectie contra incendiilor (protectie civila nonmilitara)	61.02.05	151.000	151.000	151.000	113.081	113.081	113.081	0	49.801
Alte cheltuieli in domeniul ordinii publice si sigurantei nationale	61.02.50	250.000	0	250.000	0	0	0	0	0
Partea a II-a CHELTUIELI SOCIAL-CULTURALE	64.02	168.286.000	81.120.000	73.697.000	48.117.370	51.739.351	32.197.430	19.541.921	5.732.326
Invatamant	65.02	35.324.000	10.533.000	8.680.000	6.001.061	7.270.275	3.485.725	3.784.550	2.828.959
Invatamant prescolar si primar	65.02.03	2.657.000	1.948.000	1.629.000	1.331.621	1.488.714	736.195	752.519	703.204
Invatamant prescolar	65.02.03.01	2.554.000	1.860.000	1.526.000	1.235.423	1.392.516	639.997	752.519	591.701
Invatamant primar	65.02.03.02	103.000	88.000	103.000	96.198	96.198	96.198	0	111.503
Invatamant secundar	65.02.04	32.333.000	8.425.000	6.717.000	4.377.117	5.489.238	2.747.567	2.741.671	2.121.126
Invatamant secundar inferior	65.02.04.01	3.825.000	391.000	500.000	204.184	204.184	191.538	12.646	1.601.009
Invatamant secundar superior	65.02.04.02	28.508.000	8.034.000	6.217.000	4.172.933	5.285.054	2.556.029	2.729.025	520.117
Invatamant postliceal	65.02.05	2.000	0	2.000	1.963	1.963	1.963	0	1.963
Servicii auxiliare pentru educatie	65.02.11	332.000	160.000	332.000	290.360	290.360	0	290.360	2.666
Internate si cantine pentru elevi	65.02.11.03	2.000	40.000	2.000	0	0	0	0	2.666
Alte servicii auxiliare	65.02.11.30	330.000	120.000	330.000	290.360	290.360	0	290.360	0
Sanatate	66.02	5.082.000	3.907.000	3.925.000	1.990.394	1.990.394	1.895.593	94.801	1.915.723
Servicii medicale in unitati sanitare cu paturi	66.02.06	4.992.000	3.817.000	3.835.000	1.990.394	1.990.394	1.895.593	94.801	1.895.593
Spitale generale	66.02.06.01	4.992.000	3.817.000	3.835.000	1.990.394	1.990.394	1.895.593	94.801	1.895.593
Servicii de sanatate publica	66.02.08	90.000	90.000	90.000	0	0	0	0	20.130
Cultura, recreere si religie	67.02	127.550.000	66.349.000	60.752.000	39.954.085	42.306.852	26.644.282	15.662.570	634.747
Servicii culturale	67.02.03	19.664.000	16.820.000	16.091.000	12.865.432	12.865.432	8.990.490	3.874.942	151.464
Consolidarea si restaurarea monumentelor istorice	67.02.03.12	19.563.000	16.679.000	15.990.000	12.795.711	12.795.711	8.977.238	3.818.473	27.724
Alte servicii culturale	67.02.03.30	101.000	141.000	101.000	69.721	69.721	13.252	56.469	123.740
Servicii recreative si sportive	67.02.05	98.787.000	47.525.000	43.037.000	26.074.642	28.427.409	17.077.036	11.350.373	276.772
Intretinere gradini publice, parcuri, zone verzi, baze sportive si de agrement	67.02.05.03	98.787.000	47.525.000	43.037.000	26.074.642	28.427.409	17.077.036	11.350.373	276.772
Alte servicii in domeniile culturii, recreerii si religiei	67.02.50	9.099.000	2.004.000	1.624.000	1.014.011	1.014.011	576.756	437.255	206.511
Asigurari si asistenta sociala	68.02	340.000	331.000	340.000	171.830	171.830	171.830	0	352.897
Asistenta acordata persoanelor in varsta	68.02.04	107.000	105.000	107.000	6.713	6.713	6.713	0	8.820
Prevenirea excluderii sociale	68.02.15	45.000	45.000	45.000	41.712	41.712	41.712	0	38.259
Cantine de ajutor social	68.02.15.02	45.000	45.000	45.000	41.712	41.712	41.712	0	38.259

Denumirea indicatorilor	Cod indicator	Credite de angajament	Credite bugetare		Angajamente bugetare	Angajamente legale	Plati efectuate	Angajamente legale de platit	Cheltuieli efective
			initiale	definitive					
Alte cheltuieli in domeniul asigurarilor si asistentei sociale	68.02.50	188.000	181.000	188.000	123.405	123.405	123.405	0	305.818
Alte cheltuieli in domeniul asistentei sociale	68.02.50.50	188.000	181.000	188.000	123.405	123.405	123.405	0	305.818
Partea a IV-a SERVICII SI DEZVOLTARE PUBLICA, LOCUINTE, MEDIU SI APE	69.02	179.944.000	43.767.000	40.432.000	13.686.967	188.053.985	3.265.060	184.788.925	14.006.506
Locuinte, servicii si dezvoltare publica	70.02	156.589.000	39.051.000	35.613.000	13.100.473	187.467.491	2.694.036	184.773.455	13.525.003
Locuinte	70.02.03	12.124.000	5.767.000	5.333.000	4.922.437	7.797.096	323.934	7.473.162	2.626.473
Dezvoltarea sistemului de locuinte	70.02.03.01	11.874.000	5.467.000	5.083.000	4.922.437	7.797.096	323.934	7.473.162	2.626.473
Alte cheltuieli in domeniul locuintelor	70.02.03.30	250.000	300.000	250.000	0	0	0	0	0
Iluminat public si electrificari rurale	70.02.06	9.500.000	9.500.000	6.232.000	6.231.616	177.723.975	463.202	177.260.773	0
Alte servicii in domeniul locuintei, serviciilor si dezvoltarii comunale	70.02.50	134.965.000	23.784.000	24.048.000	1.946.420	1.946.420	1.906.900	39.520	10.898.530
Protectia mediului	74.02	23.355.000	4.716.000	4.819.000	586.494	586.494	571.024	15.470	481.503
Reducerea si controlul poluarii	74.02.03	130.000	0	130.000	77.350	77.350	77.350	0	0
Salubritate si gestiunea deseurilor	74.02.05	20.494.000	2.065.000	2.060.000	6.177	6.177	6.177	0	0
Colectarea, tratarea si distrugerea deseurilor	74.02.05.02	20.494.000	2.065.000	2.060.000	6.177	6.177	6.177	0	0
Canalizarea si tratarea apelor reziduale	74.02.06	2.731.000	2.651.000	2.629.000	502.967	502.967	487.497	15.470	481.503
Partea a V-a ACTIVITATI ECONOMICE	79.02	103.940.000	73.900.000	62.405.000	21.247.593	21.247.593	7.883.356	13.364.237	11.068.321
Combustibili si energie	81.02	48.857.000	42.424.000	36.902.000	9.536.618	9.536.618	3.407.465	6.129.153	2.737.233
Energie termica	81.02.06	1.346.000	5.224.000	4.936.000	3.380.019	3.380.019	3.372.924	7.095	2.725.233
Alte cheltuieli privind combustibilii si energia	81.02.50	47.511.000	37.200.000	31.966.000	6.156.599	6.156.599	34.541	6.122.058	12.000
Transporturi	84.02	55.083.000	31.476.000	25.503.000	11.710.975	11.710.975	4.475.891	7.235.084	8.331.088
Transport rutier	84.02.03	53.677.000	30.580.000	24.207.000	11.702.645	11.702.645	4.467.561	7.235.084	8.000.306
Drumuri si poduri	84.02.03.01	11.576.000	1.854.000	1.754.000	292.768	292.768	192.808	99.960	0
Transport in comun	84.02.03.02	8.318.000	7.774.000	1.551.000	564.759	564.759	219.596	345.163	112.383
Strazi	84.02.03.03	33.783.000	20.952.000	20.902.000	10.845.118	10.845.118	4.055.157	6.789.961	7.887.923
Alte cheltuieli in domeniul transporturilor	84.02.50	1.406.000	896.000	1.296.000	8.330	8.330	8.330	0	330.782
Partea a VII-a REZERVE, EXCEDENT/DEFICIT	96.02	0	145.075.000	145.091.000	0	0	56.690.058	0	0
Excedent	98.02	0	0	0	0	0	56.690.058	0	0
Deficit	99.02	0	145.075.000	145.091.000	0	0	0	0	0

DIRECTOR EXECUTIV,
Claudia Grozavu

CONDUCĂTORUL INSTITUTIEI,
ing. Gheorghe Faică

ŞEF SERVICIUL BUGEȚ,
Olimpia Stoica

.....




.....


**CONTUL DE EXECUTIE AL INSTITUTIILOR PUBLICE - CHELTUIELI
51.02.01.03 - Autoritati executive - la data de 31.12.2017**

Denumirea indicatorilor	Cod indicator	Credite de angajament	Credite bugetare		Angajamente bugetare	Angajamente legale	Plati efectuate	Angajamente legale de platit	Cheltuieli efective
			initiale	definitive					
TOTAL SECTIUNILE FUNCTIONARE + DEZVOLTARE		9.396.000	42.609.000	43.367.000	33.723.576	34.224.941	27.283.506	6.941.435	29.175.941
SECTIUNEA DE FUNCTIONARE		0	34.215.000	34.884.000	29.419.967	29.419.967	25.221.610	4.198.357	26.451.354
Total cheltuieli		0	34.215.000	34.884.000	29.419.967	29.419.967	25.221.610	4.198.357	26.451.354
CHELTUIELI CURENTE	01	0	34.280.000	35.000.000	29.536.856	29.536.856	25.338.499	4.198.357	26.451.354
TITLUL I CHELTUIELI DE PERSONAL	10	0	19.980.000	20.700.000	20.700.000	20.700.000	18.702.761	1.997.239	19.207.611
Cheltuieli salariale in bani	10.01	0	16.313.000	16.903.000	16.903.000	16.903.000	15.295.010	1.607.990	15.678.796
Salarii de baza	10.01.01	0	14.180.000	13.880.000	13.880.000	13.880.000	13.174.539	705.461	13.494.613
Ore suplimentare	10.01.07	0	0	300.000	300.000	300.000	32.425	267.575	51.364
Fond de premii	10.01.08	0	0	590.000	590.000	590.000	325.697	264.303	325.697
Indemnizatii plătite unor persoane din afara unitatii	10.01.12	0	220.000	220.000	220.000	220.000	217.583	2.417	228.129
Indemnizatii de delegare	10.01.13	0	63.000	63.000	63.000	63.000	14.492	48.508	16.584
Alte drepturi salariale in bani	10.01.30	0	1.850.000	1.850.000	1.850.000	1.850.000	1.530.274	319.726	1.562.409
Contributii	10.03	0	3.667.000	3.797.000	3.797.000	3.797.000	3.407.751	389.249	3.528.815
Contributii de asigurari sociale de stat	10.03.01	0	2.575.000	2.665.000	2.665.000	2.665.000	2.421.416	243.584	2.481.518
Contributii de asigurari de somaj	10.03.02	0	82.000	85.000	85.000	85.000	75.808	9.192	77.713
Contributii de asigurari sociale de sanatate	10.03.03	0	850.000	881.000	881.000	881.000	794.499	86.501	814.399
Contributii de asigurari pentru accidente de munca si boli profesionale	10.03.04	0	25.000	25.000	25.000	25.000	22.805	2.195	23.396
Contributii pentru concedii si indemnizatii	10.03.06	0	135.000	141.000	141.000	141.000	93.223	47.777	131.789
TITLUL II BUNURI SI SERVICII	20	0	13.364.000	13.364.000	8.123.971	8.123.971	5.922.853	2.201.118	6.530.858
Bunuri si servicii	20.01	0	7.124.000	7.659.000	6.335.154	6.335.154	4.478.502	1.856.652	5.169.093
Furnituri de birou	20.01.01	0	776.000	776.000	380.728	380.728	154.387	226.341	323.183
Materiale pentru curatenie	20.01.02	0	151.000	151.000	38.465	38.465	38.465	0	120.307

Denumirea indicatorilor	Cod indicator	Credite de angajament	Credite bugetare		Angajamente bugetare	Angajamente legale	Plati efectuate	Angajamente legale de platit	Cheltuieli efective
			initiale	definitive					
Incalziti, iluminati si forta motrica	20.01.03	0	600.000	755.000	543.504	543.504	543.504	0	602.403
Apa, canal si salubritate	20.01.04	0	100.000	100.000	62.300	62.300	62.300	0	67.039
Carburantii si lubrifiantii	20.01.05	0	350.000	350.000	267.607	267.607	0	267.607	243.384
Piese de schimb	20.01.06	0	690.000	705.000	600.546	600.546	512.773	87.773	503.947
Posta, telecomunicatii, radio, tv, internet	20.01.08	0	791.000	791.000	733.873	733.873	607.468	126.405	587.572
Materiale si prestari de servicii cu caracter functional	20.01.09	0	0	0	0	0	0	0	33.531
Alte bunuri si servicii pentru intretinere si functionare	20.01.30	0	3.666.000	4.031.000	3.708.131	3.708.131	2.559.605	1.148.526	2.687.727
Reparatii curente	20.02	0	672.000	772.000	155.572	155.572	155.572	0	155.572
Bunuri de natura obiectelor de inventar	20.05	0	556.000	656.000	192.583	192.583	159.691	32.892	115.658
Alte obiecte de inventar	20.05.30	0	556.000	656.000	192.583	192.583	159.691	32.892	115.658
Deplasari, delasari, transferari	20.06	0	2.234.000	2.134.000	249.410	249.410	182.742	66.668	178.729
Deplasari interne, delasari, transferari	20.06.01	0	2.214.000	2.074.000	196.307	196.307	150.661	45.646	147.475
Deplasari in strainatate	20.06.02	0	20.000	60.000	53.103	53.103	32.081	21.022	31.254
Carti, publicatii si materiale documentare	20.11	0	20.000	20.000	107	107	107	0	0
Pregatire profesionala	20.13	0	896.000	261.000	19.550	19.550	19.550	0	19.550
Protectia muncii	20.14	0	106.000	106.000	48.748	48.748	19.977	28.771	19.977
Alte cheltuieli	20.30	0	1.756.000	1.756.000	1.122.847	1.122.847	906.712	216.135	872.279
Reclama si publicitate	20.30.01	0	203.000	203.000	142.135	142.135	94.462	47.673	102.441
Protocol si reprezentare	20.30.02	0	30.000	30.000	19.440	19.440	19.440	0	10.560
Prime de asigurare non-viata	20.30.03	0	167.000	167.000	78.771	78.771	78.771	0	73.946
Executarea si/la a creantelor bugetare	20.30.09	0	380.000	380.000	204.277	204.277	111.320	92.957	107.468
alte cheltuieli cu bunuri si servicii	20.30.30	0	976.000	976.000	678.224	678.224	602.719	75.505	577.864
TITLUL VI ALTE TRANSFERURI	55	0	686.000	686.000	685.833	685.833	685.833	0	685.833
A. Transferuri interne	55.01	0	686.000	686.000	685.833	685.833	685.833	0	685.833
Alte transferuri curente interne	55.01.18	0	686.000	686.000	685.833	685.833	685.833	0	685.833
TITLUL XI ALTE CHELTUIELI	59	0	250.000	250.000	27.052	27.052	27.052	0	27.052
Despagubiri civile	59.17	0	250.000	250.000	27.052	27.052	27.052	0	27.052
PLATI EFECTUATE IN ANII PRECEDENTI SI RECUPERATE IN ANUL CURENT	84	0	-65.000	-116.000	-116.889	-116.889	-116.889	0	0

Denumirea indicatorilor	Cod indicator	Credite de angajament	Credite bugetare		Angajamente bugetare	Angajamente legale	Plati efectuate	Angajamente legale de platit	Cheltuieli efective
			initiale	definitive					
TITLUL XIX PATI EFECTUATE IN ANII PRECEDENTI SI RECUPERATE IN ANUL CURENT	85	0	-65.000	-116.000	-116.889	-116.889	-116.889	0	0
Plati efectuate in anii precedenti si recuperate in anul curent	85.01	0	-65.000	-116.000	-116.889	-116.889	-116.889	0	0
Plati efectuate in anii precedenti? si recuperate in anul curent in sec?iunea de func?ionare a bugetului local	85.01.01	0	-65.000	-116.000	-116.889	-116.889	-116.889	0	0
SECTIUNEA DE DEZVOLTARE		9.396.000	8.394.000	8.483.000	4.303.609	4.804.974	2.061.896	2.743.078	2.724.587
Total cheltuieli		9.396.000	8.394.000	8.483.000	4.303.609	4.804.974	2.061.896	2.743.078	2.724.587
CHELTUIELI CURENTE	01	451.000	28.000	78.000	20.404	20.404	20.404	0	32.122
Titlul VIII PROIECTE CU FINANTARE DIN FONDURI EXTERNE NERAMBURSABILE (FEN) POSTADERARE	56	0	0	0	0	0	0	0	11.718
Programe din Fondul European de Dezvoltare Regionala (FEDR)	56.01	0	0	0	0	0	0	0	11.718
Finantarea nationala	56.01.01	0	0	0	0	0	0	0	1.376
Finantarea Uniunii Europene	56.01.02	0	0	0	0	0	0	0	7.797
Cheltuieli neeligibile	56.01.03	0	0	0	0	0	0	0	2.545
TITLUL X Proiecte cu finantare din fonduri externe nerambursabile aferente cadrului financiar 2014-2020	58	451.000	28.000	78.000	20.404	20.404	20.404	0	20.404
Programe din Fondul Social European (FSE)	58.02	423.000	0	50.000	0	0	0	0	0
Finantarea nationala	58.02.01	63.000	0	8.000	0	0	0	0	0
Finantarea externa nerambursabila	58.02.02	360.000	0	42.000	0	0	0	0	0
Alte facilitati? si instrumente postaderare	58.16	28.000	28.000	28.000	20.404	20.404	20.404	0	20.404
Finan?area nationala	58.16.01	4.000	4.000	4.000	3.236	3.236	3.236	0	3.236
Finantare externa nerambursabila	58.16.02	17.000	17.000	17.000	12.811	12.811	12.811	0	12.811
Cheltuieli neeligibile	58.16.03	7.000	7.000	7.000	4.357	4.357	4.357	0	4.357
CHELTUIELI DE CAPITAL	70	8.945.000	8.491.000	8.530.000	4.408.864	4.910.229	2.167.151	2.743.078	2.692.465
TITLUL XIII ACTIVE NEFINANCIARE	71	8.945.000	8.491.000	8.530.000	4.408.864	4.910.229	2.167.151	2.743.078	2.692.465
Active fixe	71.01	8.945.000	8.491.000	8.530.000	4.408.864	4.910.229	2.167.151	2.743.078	2.692.465

Denumirea indicatorilor	Cod indicator	Credite de angajament	Credite bugetare		Angajamente bugetare	Angajamente legale	Plati efectuate	Angajamente legale de platit	Cheltuieli efective
			initiale	definitive					
Constructii	71.01.01	3.229.000	3.294.000	3.314.000	2.321.374	2.385.825	80.002	2.305.823	121.631
Masini, echipamente si mijloace de transport	71.01.02	2.189.000	2.182.000	2.189.000	1.213.662	1.213.662	1.213.662	0	1.417.741
Mobilier, aparatura birou si alte active corporale	71.01.03	725.000	725.000	725.000	264.226	264.226	264.226	0	279.755
Alte active fixe	71.01.30	2.802.000	2.290.000	2.302.000	609.602	1.046.516	609.261	437.255	873.338
PLATI EFECTUATE IN ANII PRECEDENTI SI RECUPERATE IN ANUL CURENT	84	0	-125.000	-125.000	-125.659	-125.659	-125.659	0	0
TITLUL XIX PATI EFECTUATE IN ANII PRECEDENTI SI RECUPERATE IN ANUL CURENT	85	0	-125.000	-125.000	-125.659	-125.659	-125.659	0	0
Plati efectuate in anii precedenti si recuperate in anul curent	85.01	0	-125.000	-125.000	-125.659	-125.659	-125.659	0	0
Plati efectuate in anii precedenti si recuperate in anul curent in sectiunea de dezvoltare a bugetului local	85.01.02	0	-125.000	-125.000	-125.659	-125.659	-125.659	0	0

DIRECTOR EXECUTIV,
Claudia Grozavu

CONDUCĂTORUL INSTITUTIEI,
ing. Gheorghe Falcă

ŞEF SERVICIULUI BUGET,
Olimpia Stoica



**CONTUL DE EXECUTIE AL INSTITUTIILOR PUBLICE - CHELTUIELI
54.02 - Alte servicii publice generale - la data de 31.12.2017**

Denumirea indicatorilor	Cod indicator	Credite de angajament	Credite bugetare		Angajamente bugetare	Angajamente legale	Plati efectuate	Angajamente legale de platit	Cheltuieli efective
			initiale	definitive					
TOTAL SECTIUNILE FUNCTIONARE + DEZVOLTARE		42.185.000	26.330.000	17.923.000	2.696.724	2.696.724	2.112.009	584.715	1.358.878
SECTIUNEA DE FUNCTIONARE		0	14.757.000	11.381.000	2.503.000	2.503.000	1.958.795	544.205	1.285.724
Total cheltuieli		0	14.757.000	11.381.000	2.503.000	2.503.000	1.958.795	544.205	1.285.724
CHELTUIELI CURENTE	01	0	14.757.000	11.381.000	2.503.000	2.503.000	1.958.795	544.205	1.285.724
TITLUL I CHELTUIELI DE PERSONAL	10	0	56.000	56.000	56.000	56.000	31.019	24.981	29.244
Cheltuieli salariale in bani	10.01	0	49.000	49.000	49.000	49.000	26.051	22.949	24.376
Salarii de baza	10.01.01	0	37.000	36.000	36.000	36.000	20.783	15.217	19.108
Fond de premii	10.01.08	0	0	1.000	1.000	1.000	490	510	490
Indemnizatii de delegare	10.01.13	0	5.000	5.000	5.000	5.000	0	5.000	0
Alte drepturi salariale in bani	10.01.30	0	7.000	7.000	7.000	7.000	4.778	2.222	4.778
Contributii	10.03	0	7.000	7.000	7.000	7.000	4.968	2.032	4.868
Contributii de asigurari sociale de stat	10.03.01	0	3.800	3.800	3.800	3.800	3.293	507	3.281
Contributii de asigurari de somaj	10.03.02	0	200	200	200	200	107	93	107
Contributii de asigurari sociale de sanatate	10.03.03	0	2.600	2.600	2.600	2.600	1.355	1.245	1.268
Contributii de asigurari pentru accidente de munca si boli profesionale	10.03.04	0	200	200	200	200	34	166	34
Contributii pentru concedii si indemnizatii	10.03.06	0	200	200	200	200	179	21	178
TITLUL II BUNURI SI SERVICII	20	0	5.942.000	5.956.000	2.447.000	2.447.000	1.927.776	519.224	1.256.480
Bunuri si servicii	20.01	0	2.852.000	2.796.000	1.613.849	1.613.849	1.094.625	519.224	1.091.010
Furnituri de birou	20.01.01	0	59.000	57.000	0	0	0	0	0
Materiale pentru curatenie	20.01.02	0	2.000	2.000	0	0	0	0	0
Incalzit, iluminat si forta motrica	20.01.03	0	65.000	65.000	25.386	25.386	25.386	0	27.481
Carburanti si lubrifianti	20.01.05	0	1.000	1.000	0	0	0	0	0
Piese de schimb	20.01.06	0	10.000	10.000	0	0	0	0	0

Denumirea indicatorilor	Cod indicator	Credite de angajament	Credite bugetare		Angajamente bugetare	Angajamente legale	Plati efectuate	Angajamente legale de platit	Cheltuieli efective
			initiale	definitive					
Alte bunuri si servicii pentru intretinere si functionare	20.01.30	0	2.715.000	2.661.000	1.588.463	1.588.463	1.069.239	519.224	1.063.529
Reparatii curente	20.02	0	10.000	10.000	0	0	0	0	0
Bunuri de natura obiectelor de inventar	20.05	0	84.000	89.000	13.682	13.682	13.682	0	0
Alte obiecte de inventar	20.05.30	0	84.000	89.000	13.682	13.682	13.682	0	0
Deplasari, detasari, transferari	20.06	0	81.000	81.000	0	0	0	0	0
Deplasari interne, detasari, transferari	20.06.01	0	81.000	81.000	0	0	0	0	0
Carti, publicatii si materiale documentare	20.11	0	5.000	6.000	423	423	423	0	0
Pregatire profesionala	20.13	0	155.000	155.000	14.500	14.500	14.500	0	14.500
Alte cheltuieli	20.30	0	2.755.000	2.819.000	804.546	804.546	804.546	0	150.970
Prime de asigurare non-viata	20.30.03	0	10.000	10.000	0	0	0	0	0
Chirii	20.30.04	0	65.000	65.000	53.421	53.421	53.421	0	58.957
alte cheltuieli cu bunuri si servicii	20.30.30	0	2.680.000	2.744.000	751.125	751.125	751.125	0	92.013
TITLUL V FONDURI DE REZERVA	50	0	8.759.000	5.369.000	0	0	0	0	0
Fond de rezerva bugetara la dispozitia autoritatilor locale	50.04	0	8.759.000	5.369.000	0	0	0	0	0
SECTIUNEA DE DEZVOLTARE		42.185.000	11.573.000	6.542.000	193.724	193.724	153.214	40.510	73.154
Total cheltuieli		42.185.000	11.573.000	6.542.000	193.724	193.724	153.214	40.510	73.154
CHELTUIELI DE CAPITAL	70	42.185.000	11.573.000	6.542.000	193.724	193.724	153.214	40.510	73.154
TITLUL XIII ACTIVE NEFINANCIARE	71	42.185.000	11.573.000	6.542.000	193.724	193.724	153.214	40.510	73.154
Active fixe	71.01	42.185.000	11.573.000	6.542.000	193.724	193.724	153.214	40.510	73.154
Constructii	71.01.01	41.768.000	11.206.000	6.125.000	6.742	6.742	742	6.000	0
Masini, echipamente si mijloace de transport	71.01.02	170.000	170.000	170.000	25.228	25.228	25.228	0	67.322
Mobilier, aparatura biroica si alte active corporale	71.01.03	247.000	197.000	247.000	161.754	161.754	127.244	34.510	5.832

DIRECTOR EXECUTIV,
Claudia Grozavu

CONDUCĂTORUL INSTITUTIEI,
Ing. Gheorghe Falcă

ŞEF SERVICIUL BUCET,
Olimpia Stoica

CONTUL DE EXECUTIE AL INSTITUTIILOR PUBLICE - CHELTUIELI

54.02.05 - Fond de rezerva bugetara la dispozitia autoritatilor locale - la data de 31.12.2017

Denumirea indicatorilor	Cod indicator	Credite de angajament	Credite bugetare		Angajamente bugetare	Angajamente legale	Plati efectuate	Angajamente legale de platit	Cheltuieli efective
			initiale	definitive					
TOTAL SECTIUNILE FUNCTIONARE + DEZVOLTARE		0	8.759.000	5.369.000	0	0	0	0	0
SECTIUNEA DE FUNCTIONARE		0	8.759.000	5.369.000	0	0	0	0	0
Total cheltuieli		0	8.759.000	5.369.000	0	0	0	0	0
CHELTUIELI CURENTE	01	0	8.759.000	5.369.000	0	0	0	0	0
TITLUL V FONDURI DE REZERVA	50	0	8.759.000	5.369.000	0	0	0	0	0
Fond de rezerva bugetara la dispozitia autoritatilor locale	50.04	0	8.759.000	5.369.000	0	0	0	0	0

.....
CONDUCĂTORUL INSTITUȚIEI,
 ing. Gheorghe Falcă



.....
DIRECTOR EXECUTIV,
 Claudia Grozavu

.....
ȘEF SERVICIUL BUGEȚ,
 Olimpia Stoica

CONTUL DE EXECUTIE AL INSTITUTIILOR PUBLICE - CHELTUIELI

54.02.07 - Fond pentru garantarea împrumuturilor externe, contracte/garantate de administrațiile publice locale - la data de 31.12.2017

Denumirea indicatorilor	Cod indicator	Credite de angajament	Credite bugetare		Angajamente bugetare	Angajamente legale	Plati efectuate	Angajamente legate de platit	Cheltuieli efective
			initiale	definitive					
TOTAL SECTIUNILE FUNCTIONARE + DEZVOLTARE		0	1.750.000	1.750.000	138.974	138.974	138.974	0	1.285
SECTIUNEA DE FUNCTIONARE		0	1.750.000	1.750.000	138.974	138.974	138.974	0	1.285
Total cheltuieli		0	1.750.000	1.750.000	138.974	138.974	138.974	0	1.285
CHELTUIELI CURENTE	01	0	1.750.000	1.750.000	138.974	138.974	138.974	0	1.285
TITLUL II BUNURI SI SERVICII	20	0	1.750.000	1.750.000	138.974	138.974	138.974	0	1.285
Alte cheltuieli	20.30	0	1.750.000	1.750.000	138.974	138.974	138.974	0	1.285
alte cheltuieli cu bunuri si servicii	20.30.30	0	1.750.000	1.750.000	138.974	138.974	138.974	0	1.285

CONDUCĂTORUL INSTITUȚIEI,
ing. Gheorghe Falcă



DIRECTOR EXECUTIV,
Claudia Grozavu

ȘEF SERVICIULUI BUGET,
Olimpia Stoica

CONTUL DE EXECUTIE AL INSTITUTIILOR PUBLICE - CHELTUIELI
54.02.10 - Servicii publice comunitare de evidenta a persoanelor - la data de 31.12.2017

Denumirea indicatorilor	Cod indicator	Credite de angajament	Credite bugetare		Angajamente bugetare	Angajamente legale	Plati efectuate	Angajamente legale de platit	Cheltuieli efective
			initiale	definitive					
TOTAL SECTIUNILE FUNCTIONARE + DEZVOLTARE		260.000	889.000	889.000	219.666	219.666	155.805	63.861	177.391
SECTIUNEA DE FUNCTIONARE		0	679.000	629.000	140.928	140.928	111.577	29.351	110.924
Total cheltuieli		0	679.000	629.000	140.928	140.928	111.577	29.351	110.924
CHELTUIELI CURENTE	01	0	679.000	629.000	140.928	140.928	111.577	29.351	110.924
TITLUL I CHELTUIELI DE PERSONAL	10	0	56.000	56.000	56.000	56.000	31.019	24.981	29.244
Cheltuieli salariale in bani	10.01	0	49.000	49.000	49.000	49.000	26.051	22.949	24.376
Salarii de baza	10.01.01	0	37.000	36.000	36.000	36.000	20.783	15.217	19.108
Fond de premii	10.01.08	0	0	1.000	1.000	1.000	490	510	490
Indemnizatii de delegare	10.01.13	0	5.000	5.000	5.000	5.000	0	5.000	0
Alte drepturi salariale in bani	10.01.30	0	7.000	7.000	7.000	7.000	4.778	2.222	4.778
Contributii	10.03	0	7.000	7.000	7.000	7.000	4.968	2.032	4.868
Contributii de asigurari sociale de stat	10.03.01	0	3.800	3.800	3.800	3.800	3.293	507	3.281
Contributii de asigurari de somaj	10.03.02	0	200	200	200	200	107	93	107
Contributii de asigurari sociale de sanatate	10.03.03	0	2.600	2.600	2.600	2.600	1.355	1.245	1.268
Contributii de asigurari pentru accidente de munca si boli profesionale	10.03.04	0	200	200	200	200	34	166	34
Contributii pentru concedii si indemnizatii	10.03.06	0	200	200	200	200	179	21	178
TITLUL II BUNURI SI SERVICII	20	0	623.000	573.000	84.928	84.928	80.558	4.370	81.680
Bunuri si servicii	20.01	0	282.000	232.000	24.998	24.998	20.628	4.370	22.723
Furnituri de birou	20.01.01	0	57.000	57.000	0	0	0	0	0
Material pentru curatenie	20.01.02	0	2.000	2.000	0	0	0	0	0
Incalzit, iluminat si forta motrica	20.01.03	0	35.000	35.000	15.331	15.331	15.331	0	17.426
Piese de schimb	20.01.06	0	10.000	10.000	0	0	0	0	0

Denumirea indicatorilor	Cod indicator	Credite de angajament	Credite bugetare		Angajamente bugetare	Angajamente legale	Plati efectuate	Angajamente legale de platit	Cheltuieli efective
			initiale	definitive					
Alte bunuri si servicii pentru intretinere si functionare	20.01.30	0	178.000	128.000	9.667	9.667	5.297	4.370	5.297
Reparatii curente	20.02	0	10.000	10.000	0	0	0	0	0
Bunuri de natura obiectelor de inventar	20.05	0	80.000	80.000	6.509	6.509	6.509	0	0
Alte obiecte de inventar	20.05.30	0	80.000	80.000	6.509	6.509	6.509	0	0
Deplasari, detasari, transferari	20.06	0	81.000	81.000	0	0	0	0	0
Deplasari interne, detasari, transferari	20.06.01	0	81.000	81.000	0	0	0	0	0
Carti, publicatii si materiale documentare	20.11	0	5.000	5.000	0	0	0	0	0
Pregatire profesionala	20.13	0	90.000	90.000	0	0	0	0	0
Alte cheltuieli	20.30	0	75.000	75.000	53.421	53.421	53.421	0	58.957
Prime de asigurare non-viata	20.30.03	0	10.000	10.000	0	0	0	0	0
Chirii	20.30.04	0	65.000	65.000	53.421	53.421	53.421	0	58.957
SECTIONEA DE DEZVOLTARE			210.000	260.000	78.738	78.738	44.228	34.510	66.467
Total cheltuieli			210.000	260.000	78.738	78.738	44.228	34.510	66.467
CHELTUIELI DE CAPITAL	70		210.000	260.000	78.738	78.738	44.228	34.510	66.467
TITLUL XIII ACTIVE NEFINANCIARE	71		210.000	260.000	78.738	78.738	44.228	34.510	66.467
Active fixe	71.01		210.000	260.000	78.738	78.738	44.228	34.510	66.467
Masini, echipamente si mijloace de transport	71.01.02	170.000	170.000	170.000	25.228	25.228	25.228	0	60.635
Mobilier, aparatura biroul si alte active corporale	71.01.03	90.000	40.000	90.000	53.510	53.510	19.000	34.510	5.832

DIRECTOR EXECUTIV,
Claudia Grozavu

CONDUCĂTORUL INSTITUTIEI,
ing. Gheorghe Falcă

ŞEF SERVICIUL BUDGET,
Olimpia Stoica

**CONTUL DE EXECUTIE AL INSTITUTIILOR PUBLICE - CHELTUIELI
54.02.50 - Alte servicii publice generale - la data de 31.12.2017**

Denumirea indicatorilor	Cod indicator	Credite de angajament	Credite bugetare		Angajamente bugetare	Angajamente legale	Plati efectuate	Angajamente legate de platit	Cheltuieli efective
			initiale	definitive					
TOTAL SECTIUNILE FUNCTIONARE + DEZVOLTARE		41.925.000	14.932.000	9.915.000	2.338.084	2.338.084	1.817.230	520.854	1.180.202
SECTIUNEA DE FUNCTIONARE		0	3.569.000	3.633.000	2.223.098	2.223.098	1.708.244	514.854	1.173.515
Total cheltuieli		0	3.569.000	3.633.000	2.223.098	2.223.098	1.708.244	514.854	1.173.515
CHELTUIELI CURENTE	01	0	3.569.000	3.633.000	2.223.098	2.223.098	1.708.244	514.854	1.173.515
TITLUL II BUNURI SI SERVICII	20	0	3.569.000	3.633.000	2.223.098	2.223.098	1.708.244	514.854	1.173.515
Bunuri si servicii	20.01	0	2.570.000	2.564.000	1.588.851	1.588.851	1.073.997	514.854	1.068.287
Furnituri de birou	20.01.01	0	2.000	0	0	0	0	0	0
Incalzit, iluminat si forta motrica	20.01.03	0	30.000	30.000	10.055	10.055	10.055	0	10.055
Carburanti si lubrifianti	20.01.05	0	1.000	1.000	0	0	0	0	0
Alte bunuri si servicii pentru intretinere si functionare	20.01.30	0	2.537.000	2.533.000	1.578.796	1.578.796	1.063.942	514.854	1.058.232
Bunuri de natura obiectelor de inventar	20.05	0	4.000	9.000	7.173	7.173	7.173	0	0
Alte obiecte de inventar	20.05.30	0	4.000	9.000	7.173	7.173	7.173	0	0
Carti, publicatii si materiale documentare	20.11	0	0	1.000	423	423	423	0	0
Pregatire profesionala	20.13	0	65.000	65.000	14.500	14.500	14.500	0	14.500
Alte cheltuieli	20.30	0	930.000	994.000	612.151	612.151	612.151	0	90.728
alte cheltuieli cu bunuri si servicii	20.30.30	0	930.000	994.000	612.151	612.151	612.151	0	90.728
SECTIUNEA DE DEZVOLTARE		41.925.000	11.363.000	6.282.000	114.986	114.986	108.986	6.000	6.687
Total cheltuieli		41.925.000	11.363.000	6.282.000	114.986	114.986	108.986	6.000	6.687
CHELTUIELI DE CAPITAL	70	41.925.000	11.363.000	6.282.000	114.986	114.986	108.986	6.000	6.687
TITLUL XIII ACTIVE NEFINANCIARE	71	41.925.000	11.363.000	6.282.000	114.986	114.986	108.986	6.000	6.687
Active fixe	71.01	41.925.000	11.363.000	6.282.000	114.986	114.986	108.986	6.000	6.687
Construcții	71.01.01	41.768.000	11.206.000	6.125.000	6.742	6.742	742	6.000	0
Masini, echipamente si mijloace de transport	71.01.02	0	0	0	0	0	0	0	6.687

Denumirea indicatorilor	Cod indicator	Credite de angajament	Credite bugetare		Angajamente bugetare	Angajamente legale	Plati efectuate	Angajamente legale de platit	Cheltuieli efective
			initiale	definitive					
Mobilier, aparatura biroutica si alte active corporale	71.01.03	157.000	157.000	157.000	108.244	108.244	108.244	0	0

CONDUCĂTORUL INSTITUTIEI,
ing. Gheorghe Falcă

.....



DIRECTOR EXECUTIV,
Claudia Grozavu

.....


ŞEF SERVICIUL BUGET,
Olimpia Stoica

.....


CONTUL DE EXECUTIE AL INSTITUTIILOR PUBLICE - CHELTUIELI
55.02.00 - Tranzactii privind datoria publica si imprumuturi - la data de 31.12.2017

Denumirea indicatorilor	Cod indicator	Credite de angajament	Credite bugetare		Angajamente bugetare	Angajamente legale	Plati efectuate	Angajamente legale de platit	Cheltuieli efective
			initiale	definitive					
TOTAL SECTIUNILE FUNCTIONARE + DEZVOLTARE		0	5.341.000	2.896.000	2.896.000	1.374.724	1.303.212	71.512	1.425.635
SECTIUNEA DE FUNCTIONARE		0	5.341.000	2.896.000	2.896.000	1.374.724	1.303.212	71.512	1.425.635
Total cheltuieli		0	5.341.000	2.896.000	2.896.000	1.374.724	1.303.212	71.512	1.425.635
CHELTUIELI CURENTE	01	0	5.341.000	2.896.000	2.896.000	1.374.724	1.303.212	71.512	1.425.635
TITLUL II BUNURI SI SERVICII	20	0	201.000	351.000	351.000	301.402	282.640	18.762	285.400
comisioane si alte costuri aferente imprumuturilor	20.24	0	201.000	351.000	351.000	301.402	282.640	18.762	285.400
Comisioane si alte costuri aferente imprumuturilor externe	20.24.01	0	201.000	351.000	351.000	301.402	282.640	18.762	285.400
TITLUL III DOBANZI	30	0	5.140.000	2.545.000	2.545.000	1.073.322	1.020.572	52.750	1.140.235
Dobanzi aferente datoriei publice externe	30.02	0	5.140.000	2.545.000	2.545.000	1.073.322	1.020.572	52.750	1.140.235
Dobanzi aferente datoriei publice externe directe	30.02.01	0	3.870.000	2.475.000	2.475.000	1.003.322	974.030	29.292	945.081
Dobanzi aferente datoriei publice externe locale	30.02.05	0	1.270.000	70.000	70.000	70.000	46.542	23.458	195.154

DIRECTOR EXECUTIV,
Claudia Grozavu

CONDUCAȚORUL INSTITUȚIEI,
ing. Gheorghe Falcă



ȘEF SERVICIULUI BUGET,
Olimpia Stoica



**CONTUL DE EXECUTIE AL INSTITUTIILOR PUBLICE - CHELTUIELI
61.02 - Ordine publica si siguranta nationala - la data de 31.12.2017**

Denumirea indicatorilor	Cod indicator	Credite de angajament	Credite bugetare		Angajamente bugetare	Angajamente legale	Plati efectuate	Angajamente legale de platit	Cheltuieli efective
			initiale	definitive					
TOTAL SECTIUNILE FUNCTIONARE + DEZVOLTARE		409.000	9.531.000	10.504.000	9.366.808	9.366.808	8.739.994	626.814	4.414.627
SECTIUNEA DE FUNCTIONARE		0	9.372.000	10.095.000	9.253.727	9.253.727	8.626.913	626.814	4.224.710
Total cheltuieli		0	9.372.000	10.095.000	9.253.727	9.253.727	8.626.913	626.814	4.224.710
CHELTUIELI CURENTE	01	0	9.372.000	10.101.000	9.260.674	9.260.674	8.633.860	626.814	4.224.710
TITLUL I CHELTUIELI DE PERSONAL	10	0	7.447.000	7.597.000	7.597.000	7.597.000	7.120.176	476.824	3.602.635
Cheltuieli salariale in bani	10.01	0	4.475.000	4.705.000	4.705.000	4.705.000	4.365.539	339.461	2.236.768
Salarii de baza	10.01.01	0	4.020.000	3.779.000	3.779.000	3.779.000	3.714.951	64.049	1.816.769
Alte sporuri	10.01.06	0	78.000	94.000	94.000	94.000	94.000	0	47.688
Ore suplimentare	10.01.07	0	0	200.000	200.000	200.000	0	200.000	0
Fond de premii	10.01.08	0	0	120.000	120.000	120.000	89.896	30.104	89.896
fond aferent platii cu ora	10.01.11	0	3.000	3.000	3.000	3.000	0	3.000	0
Indemnizatii platite unor persoane din afara unitatii	10.01.12	0	1.000	1.000	1.000	1.000	95	905	0
Indemnizatii de delegare	10.01.13	0	3.000	3.000	3.000	3.000	0	3.000	0
Alte drepturi salariale in bani	10.01.30	0	370.000	505.000	505.000	505.000	466.597	38.403	282.415
Cheltuieli salariale in natura	10.02	0	1.961.000	1.826.000	1.826.000	1.826.000	1.747.384	78.616	858.102
Norme de hrana	10.02.02	0	1.961.000	1.826.000	1.826.000	1.826.000	1.747.384	78.616	858.102
Contributii	10.03	0	1.011.000	1.066.000	1.066.000	1.066.000	1.007.253	58.747	507.765
Contributii de asigurari sociale de stat	10.03.01	0	707.000	729.000	729.000	729.000	694.039	34.961	355.841
Contributii de asigurari de somaj	10.03.02	0	22.000	23.000	23.000	23.000	21.839	1.161	11.185
Contributii de asigurari sociale de sanatate	10.03.03	0	232.000	238.000	238.000	238.000	227.129	10.871	116.325
Contributii de asigurari pentru accidente de munca si boli profesionale	10.03.04	0	12.000	13.000	13.000	13.000	9.799	3.201	3.814
Contributii pentru concedii si indemnizatii	10.03.06	0	38.000	63.000	63.000	63.000	54.447	8.553	20.600

Denumirea indicatorilor	Cod indicator	Credite de angajament	Credite bugetare		Angajamente bugetare	Angajamente legale	Plati efectuate	Angajamente legale de platit	Cheltuieli efective
			initiale	definitive					
TITLUL II BUNURI SI SERVICII	20	0	1.925.000	2.504.000	1.663.674	1.663.674	1.513.684	149.990	622.075
Bunuri si servicii	20.01	0	1.152.000	1.285.000	978.781	978.781	828.791	149.990	405.484
Furnituri de birou	20.01.01	0	122.000	122.000	72.527	72.527	69.173	3.354	61.236
Materiale pentru curatenie	20.01.02	0	20.000	19.000	4.490	4.490	4.490	0	319
Incalziri, iluminat si forta motrica	20.01.03	0	77.000	172.000	99.470	99.470	99.470	0	60.913
Apa, canal si salubritate	20.01.04	0	22.000	92.000	21.643	21.643	21.643	0	13.635
Carburanti si lubrifianti	20.01.05	0	101.000	170.000	158.969	158.969	158.969	0	110.298
Piese de schimb	20.01.06	0	58.000	118.000	74.065	74.065	28.712	45.353	9.782
Transport	20.01.07	0	2.000	0	0	0	0	0	0
Posta, telecomunicatii, radio, tv, internet	20.01.08	0	211.000	118.000	94.004	94.004	94.004	0	21.736
Materiale si prestari de servicii cu caracter functional	20.01.09	0	10.000	10.000	7.220	7.220	7.220	0	8.541
Alte bunuri si servicii pentru intretinere si functionare	20.01.30	0	529.000	464.000	446.393	446.393	345.110	101.283	119.024
Reparatii curente	20.02	0	160.000	320.000	298.205	298.205	298.205	0	148.259
Bunuri de natura obiectelor de inventar	20.05	0	275.000	380.000	272.192	272.192	272.192	0	0
Uniforme si echipament	20.05.01	0	130.000	130.000	60.070	60.070	60.070	0	0
Alte obiecte de inventar	20.05.30	0	145.000	250.000	212.122	212.122	212.122	0	0
Deplasari, detasari, transferari	20.06	0	55.000	55.000	11.309	11.309	11.309	0	220
Deplasari interne, detasari, transferari	20.06.01	0	55.000	55.000	11.309	11.309	11.309	0	220
Carti, publicatii si materiale documentare	20.11	0	3.000	4.000	3.175	3.175	3.175	0	950
Pregatire profesionala	20.13	0	18.000	18.000	13.000	13.000	13.000	0	0
Protectia muncii	20.14	0	15.000	15.000	14.007	14.007	14.007	0	8.978
Cheltuieli judiciare si extrajudiciare derivate din actiuni in reprezentarea intereselor statului, potrivit dispozitiilor legale	20.25	0	6.000	6.000	5.057	5.057	5.057	0	2.237
Alte cheltuieli	20.30	0	241.000	421.000	67.948	67.948	67.948	0	55.947
Prime de asigurare non-viata	20.30.03	0	102.000	102.000	58.406	58.406	58.406	0	50.718
Chirii	20.30.04	0	2.000	2.000	116	116	116	0	0
alte cheltuieli cu bunuri si servicii	20.30.30	0	137.000	317.000	9.426	9.426	9.426	0	5.229
PLATI EFECTUATE IN ANII PRECEDENTI SI RECUPERATE IN ANUL CURENT	84	0	0	-6.000	-6.947	-6.947	-6.947	0	0

Denumirea indicatorilor	Cod indicator	Credite de angajament	Credite bugetare		Angajamente bugetare	Angajamente legale	Plati efectuate	Angajamente legale de platit	Cheltuieli efective
			initiale	definitive					
TITLUL XIX PATI EFECTUATE IN ANII PRECEDENTI SI RECUPERATE IN ANUL CURENT	85	0	0	-6.000	-6.947	-6.947	-6.947	0	0
Plati efectuate in anii precedenti si recuperate in anul curent	85.01	0	0	-6.000	-6.947	-6.947	-6.947	0	0
Plati efectuate in anii precedenti? oi recuperate in anul curent in sec?iunea de func?ionare a bugetului local	85.01.01	0	0	-6.000	-6.947	-6.947	-6.947	0	0
SEC?IUNEA DE DEZVOLTARE		409.000	159.000	409.000	113.081	113.081	113.081	0	189.917
Total cheltuieli		409.000	159.000	409.000	113.081	113.081	113.081	0	189.917
CHELTUIELI CURENTE	01	1.000	1.000	1.000	31	31	31	0	31
Titlul VIII PROIECTE CU FINANTARE DIN FONDURI EXTERNE NERAMBURSABILE (FEN) POSTADERARE	56	1.000	1.000	1.000	31	31	31	0	31
Alte facilitati si instrumente postaderare	56.16	1.000	1.000	1.000	31	31	31	0	31
Cheltuieli neeligibile *)	56.16.03	1.000	1.000	1.000	31	31	31	0	31
CHELTUIELI DE CAPITAL	70	408.000	158.000	408.000	113.050	113.050	113.050	0	189.886
TITLUL XIII ACTIVE NEFINANCIARE	71	408.000	158.000	408.000	113.050	113.050	113.050	0	189.886
Active fixe	71.01	408.000	158.000	408.000	113.050	113.050	113.050	0	189.886
Construc?ii	71.01.01	250.000	0	250.000	0	0	0	0	22.562
Masini, echipamente si mijloace de transport	71.01.02	150.000	150.000	150.000	113.050	113.050	113.050	0	123.242
Mobilier, aparatura biroica si alte active corporale	71.01.03	0	0	0	0	0	0	0	29.018
Alte active fixe	71.01.30	8.000	8.000	8.000	0	0	0	0	15.064

DIRECTOR EXECUTIV,
Claudia Grozavu



CONDUCA?TORUL INSTI?U?IEI
ing. Gheorghe Fălcăuș

ȘEF SERVICIUL BUCET,
Olimpia Stoica

**CONTUL DE EXECUTIE AL INSTITUTIILOR PUBLICE - CHELTUIELI
61.02.03.04 - Politie locala - la data de 31.12.2017**

Denumirea indicatorilor	Cod indicator	Credite de angajament	Credite bugetare		Angajamente bugetare	Angajamente legale	Plati efectuate	Angajamente legale de platit	Cheltuieli efective
			initiale	definitive					
TOTAL SECTIUNILE FUNCTIONARE + DEZVOLTARE		8.000	9.098.000	9.641.000	9.130.030	9.130.030	8.527.106	602.924	4.304.852
SECTIUNEA DE FUNCTIONARE		0	9.090.000	9.633.000	9.130.030	9.130.030	8.527.106	602.924	4.164.736
Total cheltuieli		0	9.090.000	9.633.000	9.130.030	9.130.030	8.527.106	602.924	4.164.736
CHELTUIELI CURENTE	01	0	9.090.000	9.639.000	9.136.977	9.136.977	8.534.053	602.924	4.164.736
TITLUL I CHELTUIELI DE PERSONAL	10	0	7.441.000	7.591.000	7.591.000	7.591.000	7.120.176	470.824	3.602.635
Cheltuieli salariale in bani	10.01	0	4.469.000	4.699.000	4.699.000	4.699.000	4.365.539	333.461	2.236.768
Salarii de baza	10.01.01	0	4.020.000	3.779.000	3.779.000	3.779.000	3.714.951	64.049	1.816.769
Alte sporuri	10.01.06	0	78.000	94.000	94.000	94.000	94.000	0	47.688
Ore suplimentare	10.01.07	0	0	200.000	200.000	200.000	0	200.000	0
Fond de premii	10.01.08	0	0	120.000	120.000	120.000	89.896	30.104	89.896
Indemnizatii plătite unor persoane din afara unitatii	10.01.12	0	1.000	1.000	1.000	1.000	95	905	0
Alte drepturi salariale in bani	10.01.30	0	370.000	505.000	505.000	505.000	466.597	38.403	282.415
Cheltuieli salariale in natura	10.02	0	1.961.000	1.826.000	1.826.000	1.826.000	1.747.384	78.616	858.102
Norme de hrana	10.02.02	0	1.961.000	1.826.000	1.826.000	1.826.000	1.747.384	78.616	858.102
Contributii	10.03	0	1.011.000	1.066.000	1.066.000	1.066.000	1.007.253	58.747	507.765
Contributii de asigurari sociale de stat	10.03.01	0	707.000	729.000	729.000	729.000	694.039	34.961	355.841
Contributii de asigurari de somaj	10.03.02	0	22.000	23.000	23.000	23.000	21.839	1.161	11.185
Contributii de asigurari sociale de sanatate	10.03.03	0	232.000	238.000	238.000	238.000	227.129	10.871	116.325
Contributii de asigurari pentru accidente de munca si boli profesionale	10.03.04	0	12.000	13.000	13.000	13.000	9.799	3.201	3.814
Contributii pentru concedii si indemnizatii	10.03.06	0	38.000	63.000	63.000	63.000	54.447	8.553	20.600
TITLUL II BUNURI SI SERVICII	20	0	1.649.000	2.048.000	1.545.977	1.545.977	1.413.877	132.100	562.101
Bunuri si servicii	20.01	0	1.031.000	1.164.000	901.943	901.943	769.843	132.100	346.460

Denumirea indicatorilor	Cod indicator	Credite de angajament	Credite bugetare		Angajamente bugetare	Angajamente legale	Plati efectuate	Angajamente legale de platit	Cheltuieli efective
			initiale	definitive					
Furnituri de birou	20.01.01	0	121.000	121.000	72.527	72.527	69.173	3.354	61.236
Materiale pentru curatenie	20.01.02	0	20.000	19.000	4.490	4.490	4.490	0	319
Incalzit, iluminat si forta motrica	20.01.03	0	75.000	170.000	99.439	99.439	99.439	0	60.882
Apa, canal si salubritate	20.01.04	0	15.000	85.000	19.472	19.472	19.472	0	11.388
Carburanti si lubrifianti	20.01.05	0	100.000	169.000	158.969	158.969	158.969	0	110.298
Piese de schimb	20.01.06	0	30.000	90.000	54.140	54.140	19.728	34.412	798
Posta, telecomunicatii, radio, tv, internet	20.01.08	0	200.000	105.000	90.686	90.686	90.686	0	18.418
Materiale si prestari de servicii cu caracter functional	20.01.09	0	10.000	10.000	7.220	7.220	7.220	0	8.541
Alte bunuri si servicii pentru intretinere si functionare	20.01.30	0	460.000	395.000	395.000	395.000	300.666	94.334	74.580
Reparatii curente	20.02	0	160.000	320.000	298.205	298.205	298.205	0	148.259
Bunuri de natura obiectelor de inventar	20.05	0	230.000	335.000	232.283	232.283	232.283	0	0
Uniforme si echipament	20.05.01	0	130.000	130.000	60.070	60.070	60.070	0	0
Alte obiecte de inventar	20.05.30	0	100.000	205.000	172.213	172.213	172.213	0	0
Deplasari, detasari, transferari	20.06	0	50.000	50.000	11.309	11.309	11.309	0	220
Deplasari interne, detasari, transferari	20.06.01	0	50.000	50.000	11.309	11.309	11.309	0	220
Carti, publicatii si materiale documentare	20.11	0	2.000	3.000	2.225	2.225	2.225	0	0
Pregatire profesionala	20.13	0	18.000	18.000	13.000	13.000	13.000	0	0
Protectia muncii	20.14	0	15.000	15.000	14.007	14.007	14.007	0	8.978
Cheltuieli judiciare si extrajudiciare derivate din actiuni in reprezentarea intereselor statului, potrivit dispozitiilor legale	20.25	0	6.000	6.000	5.057	5.057	5.057	0	2.237
Alte cheltuieli	20.30	0	137.000	137.000	67.948	67.948	67.948	0	55.947
Prime de asigurare non-viata	20.30.03	0	100.000	100.000	58.406	58.406	58.406	0	50.718
Chirii	20.30.04	0	2.000	2.000	116	116	116	0	0
alte cheltuieli cu bunuri si servicii	20.30.30	0	35.000	35.000	9.426	9.426	9.426	0	5.229
PLATI EFECTUATE IN ANII PRECEDENTI SI RECUPERATE IN ANUL CURENT	84	0	0	-6.000	-6.947	-6.947	-6.947	0	0
TITLUL XIX PATI EFECTUATE IN ANII PRECEDENTI SI RECUPERATE IN ANUL CURENT	85	0	0	-6.000	-6.947	-6.947	-6.947	0	0

Denumirea indicatorilor	Cod indicator	Credite de angajament	Credite bugetare		Angajamente bugetare	Angajamente legale	Plati efectuate	Angajamente legale de platit	Cheltuieli efective
			initiale	definitive					
Plati efectuate in anii precedenti si recuperate in anul curent	85.01	0	0	-6.000	-6.947	-6.947	-6.947	0	0
Plati efectuate in anii precedenti? i oi recuperate in anul curent in sec?iunea de func?ionare a bugetului local	85.01.01	0	0	-6.000	-6.947	-6.947	-6.947	0	0
SECTIUNEA DE DEZVOLTARE		8.000	8.000	8.000	0	0	0	0	140.116
Total cheltuieli		8.000	8.000	8.000	0	0	0	0	140.116
CHELTUIELI DE CAPITAL	70	8.000	8.000	8.000	0	0	0	0	140.116
TITLUL XIII ACTIVE NEFINANCIARE	71	8.000	8.000	8.000	0	0	0	0	140.116
Active fixe	71.01	8.000	8.000	8.000	0	0	0	0	140.116
Construc?ii	71.01.01	0	0	0	0	0	0	0	22.562
Masini, echipamente si mijloace de transport	71.01.02	0	0	0	0	0	0	0	73.472
Mobilier, aparatura birou si alte active corporale	71.01.03	0	0	0	0	0	0	0	29.018
Alte active fixe	71.01.30	8.000	8.000	8.000	0	0	0	0	15.064

DIRECTOR EXECUTIV,
Claudia Grozavu

CONDUCĂTORUL INSTITUȚIEI,
ing. Gheorghe Falcă

ȘEF SERVICIULUI BUGET,
Olimpia Stoica



CONTUL DE EXECUTIE AL INSTITUTIILOR PUBLICE - CHELTUIELI
61.02.05 - Protectie civila si protectie contra incendiilor (protectie civila nonmilitara) - la data de 31.12.2017

Denumirea indicatorilor	Cod indicator	Credite de angajament	Credite bugetare		Angajamente bugetare	Angajamente legale	Plati efectuate	Angajamente legale de platit	Cheltuieli efective
			initiale	definitive					
TOTAL SECTIUNILE FUNCTIONARE + DEZVOLTARE		151.000	419.000	599.000	227.663	227.663	209.773	17.890	106.584
SECTIUNEA DE FUNCTIONARE		0	268.000	448.000	114.582	114.582	96.692	17.890	56.783
Total cheltuieli		0	268.000	448.000	114.582	114.582	96.692	17.890	56.783
CHELTUIELI CURENTE	01	0	268.000	448.000	114.582	114.582	96.692	17.890	56.783
TITLUL II BUNURI SI SERVICII	20	0	268.000	448.000	114.582	114.582	96.692	17.890	56.783
Bunuri si servicii	20.01	0	114.000	114.000	74.673	74.673	56.783	17.890	56.783
Furnituri de birou	20.01.01	0	1.000	1.000	0	0	0	0	0
Incalziti, iluminati si forta motrica	20.01.03	0	2.000	2.000	31	31	31	0	31
Apa, canal si salubritate	20.01.04	0	1.000	1.000	6	6	6	0	6
Piese de schimb	20.01.06	0	28.000	28.000	19.925	19.925	8.984	10.941	8.984
Transport	20.01.07	0	2.000	0	0	0	0	0	0
Posta, telecomunicatii, radio, tv, internet	20.01.08	0	11.000	13.000	3.318	3.318	3.318	0	3.318
Alte bunuri si servicii pentru intretinere si functionare	20.01.30	0	69.000	69.000	51.393	51.393	44.444	6.949	44.444
Bunuri de natura obiectelor de inventar	20.05	0	45.000	45.000	39.909	39.909	39.909	0	0
Alte obiecte de inventar	20.05.30	0	45.000	45.000	39.909	39.909	39.909	0	0
Deplasari, detasari, transferari	20.06	0	5.000	5.000	0	0	0	0	0
Deplasari interne, detasari, transferari	20.06.01	0	5.000	5.000	0	0	0	0	0
Alte cheltuieli	20.30	0	104.000	284.000	0	0	0	0	0
Prime de asigurare non-viata	20.30.03	0	2.000	2.000	0	0	0	0	0
alte cheltuieli cu bunuri si servicii	20.30.30	0	102.000	282.000	0	0	0	0	0
SECTIUNEA DE DEZVOLTARE		151.000	151.000	151.000	113.081	113.081	113.081	0	49.801
Total cheltuieli		151.000	151.000	151.000	113.081	113.081	113.081	0	49.801
CHELTUIELI CURENTE	01	1.000	1.000	1.000	31	31	31	0	31

Denumirea indicatorilor	Cod indicator	Credite de angajament	Credite bugetare		Angajamente bugetare	Angajamente legale	Plati efectuate	Angajamente legale de platit	Cheltuieli efective
			initiale	definitive					
Titlul VII PROIECTE CU FINANTARE DIN FONDURI EXTERNE NERAMBURSABILE (FEN) POSTADERARE	56	1.000	1.000	1.000	31	31	31	0	31
Alte facilitati si instrumente postaderare	56.16	1.000	1.000	1.000	31	31	31	0	31
Cheltuieli neeligibile *)	56.16.03	1.000	1.000	1.000	31	31	31	0	31
CHELTUIELI DE CAPITAL	70	150.000	150.000	150.000	113.050	113.050	113.050	0	49.770
TITLUL XIII ACTIVE NEFINANCIARE	71	150.000	150.000	150.000	113.050	113.050	113.050	0	49.770
Active fixe	71.01	150.000	150.000	150.000	113.050	113.050	113.050	0	49.770
Masini, echipamente si mijloace de transport	71.01.02	150.000	150.000	150.000	113.050	113.050	113.050	0	49.770

CONDUCĂTORUL INSTITUTIEI,
ing. Gheorghe Falcă

.....




DIRECTOR EXECUTIV,
Clăudia Grozavu

ŞEF SERVICIUL BUGEȚ,
Olimpia Stoica

.....


CONTUL DE EXECUTIE AL INSTITUTIILOR PUBLICE - CHELTUIELI
61.02.50 - Alte cheltuieli in domeniul ordinii publice si sigurantei nationale - la data de 31.12.2017

Denumirea indicatorilor	Cod indicator	Credite de angajament	Credite bugetare		Angajamente bugetare	Angajamente legale	Plati efectuate	Angajamente legale de platit	Cheltuieli efective
			initiale	definitive					
TOTAL SECTIUNILE FUNCTIONARE + DEZVOLTARE		250.000	14.000	264.000	9.115	9.115	3.115	6.000	3.191
SECTIUNEA DE FUNCTIONARE		0	14.000	14.000	9.115	9.115	3.115	6.000	3.191
Total cheltuieli		0	14.000	14.000	9.115	9.115	3.115	6.000	3.191
CHELTUIELI CURENTE	01	0	14.000	14.000	9.115	9.115	3.115	6.000	3.191
TITLUL I CHELTUIELI DE PERSONAL	10	0	6.000	6.000	6.000	6.000	0	6.000	0
Cheltuieli salariale in bani	10.01	0	6.000	6.000	6.000	6.000	0	6.000	0
fond aferent platii cu ora	10.01.11	0	3.000	3.000	3.000	3.000	0	3.000	0
Indemnizatii de delegare	10.01.13	0	3.000	3.000	3.000	3.000	0	3.000	0
TITLUL II BUNURI SI SERVICII	20	0	8.000	8.000	3.115	3.115	3.115	0	3.191
Bunuri si servicii	20.01	0	7.000	7.000	2.165	2.165	2.165	0	2.241
Apa, canal si salubritate	20.01.04	0	6.000	6.000	2.165	2.165	2.165	0	2.241
Carburanti si lubrifianti	20.01.05	0	1.000	1.000	0	0	0	0	0
Carti, publicatii si materiale documentare	20.11	0	1.000	1.000	950	950	950	0	950
SECTIUNEA DE DEZVOLTARE		250.000	0	250.000	0	0	0	0	0
Total cheltuieli		250.000	0	250.000	0	0	0	0	0
CHELTUIELI DE CAPITAL	70	250.000	0	250.000	0	0	0	0	0
TITLUL XIII ACTIVE NEFINANCIARE	71	250.000	0	250.000	0	0	0	0	0
Active fixe	71.01	250.000	0	250.000	0	0	0	0	0
Construcții	71.01.01	250.000	0	250.000	0	0	0	0	0

DIRECTOR EXECUTIV,
Claudia Grozavu

CONDUCĂTORUL INSTITUȚIEI,
ing. Gheorghe Falca

ȘEF SERVICIUL BUGET,
Olimpia Stoica

**CONTUL DE EXECUTIE AL INSTITUTIILOR PUBLICE - CHELTUIELI
65.02 - Invatamant - la data de 31.12.2017**

Denumirea indicatorilor	Cod indicator	Credite de angajament	Credite bugetare		Angajamente bugetare	Angajamente legale	Plati efectuate	Angajamente legale de platit	Cheltuieli efective
			initiale	definitive					
TOTAL SECTIUNILE FUNCTIONARE + DEZVOLTARE		35.324.000	140.180.850	154.558.950	145.142.819	146.412.033	141.508.729	4.903.304	137.819.765
SECTIUNEA DE FUNCTIONARE		0	129.647.850	145.878.950	139.141.758	139.141.758	138.023.004	1.118.754	134.990.806
Total cheltuieli		0	129.647.850	145.878.950	139.141.758	139.141.758	138.023.004	1.118.754	134.990.806
CHELTUIELI CURENTE	01	0	129.693.850	145.958.950	139.356.852	139.356.852	138.238.098	1.118.754	134.990.806
TITLUL I CHELTUIELI DE PERSONAL	10	0	97.657.800	111.135.900	111.135.900	111.135.900	110.149.110	986.790	109.874.846
Cheltuieli salariale in bani	10.01	0	79.104.800	90.053.130	90.053.130	90.053.130	89.557.769	495.361	89.366.214
Salarii de baza	10.01.01	0	72.477.400	83.448.745	83.448.745	83.448.745	83.116.458	332.287	82.849.352
Sporuri pentru conditii de munca	10.01.05	0	4.000	0	0	0	0	0	0
Alte sporuri	10.01.06	0	468.300	294.835	294.835	294.835	259.843	34.992	256.955
Fond pentru posturi ocupate prin cumul	10.01.10	0	313.600	296.560	296.560	296.560	272.343	24.217	260.971
fond aferent platii cu ora	10.01.11	0	5.794.500	6.011.990	6.011.990	6.011.990	5.909.125	102.865	5.998.936
Indemnizatii de delegate	10.01.13	0	15.000	1.000	1.000	1.000	0	1.000	0
Alte drepturi salariale in bani	10.01.30	0	32.000	0	0	0	0	0	0
Contributii	10.03	0	18.553.000	21.082.770	21.082.770	21.082.770	20.591.341	491.429	20.508.632
Contributii de asigurari sociale de stat	10.03.01	0	12.414.460	14.568.190	14.568.190	14.568.190	14.431.490	136.700	14.438.246
Contributii de asigurari de somaj	10.03.02	0	519.240	488.100	488.100	488.100	422.696	65.404	425.267
Contributii de asigurari sociale de sanatate	10.03.03	0	4.300.550	4.765.870	4.765.870	4.765.870	4.662.685	103.185	4.672.433
Contributii de asigurari pentru accidente de munca si boli profesionale	10.03.04	0	266.450	215.470	215.470	215.470	158.435	57.035	159.463
Contributii pentru concedii si indemnizatii	10.03.06	0	1.052.300	1.045.140	1.045.140	1.045.140	916.035	129.105	813.203
TITLUL II BUNURI SI SERVICII	20	0	23.328.000	26.943.000	22.140.553	22.140.553	22.008.589	131.964	19.200.674
Bunuri si servicii	20.01	0	11.189.000	14.050.500	13.278.390	13.278.390	13.278.390	0	12.729.804
Furnituri de birou	20.01.01	0	281.000	335.999	316.340	316.340	316.340	0	311.631
Materiale pentru curatenie	20.01.02	0	539.000	692.901	675.684	675.684	675.684	0	686.034

Denumirea indicatorilor	Cod indicator	Credite de angajament	Credite bugetare		Angajamente bugetare	Angajamente legale	Plati efectuate	Angajamente legale de platit	Cheltuieli efective
			initiale	definitive					
Incalziti, iluminat si forta motrica	20.01.03	0	6.660.500	8.128.804	7.802.967	7.802.967	7.802.967	0	7.339.724
Apa, canal si salubritate	20.01.04	0	1.537.000	1.702.696	1.604.885	1.604.885	1.604.885	0	1.557.148
Carburanti si lubrifianti	20.01.05	0	14.000	28.000	23.821	23.821	23.821	0	15.806
Piese de schimb	20.01.06	0	16.000	17.000	5.939	5.939	5.939	0	5.938
Transport	20.01.07	0	40.000	44.000	43.053	43.053	43.053	0	43.053
Posta, telecomunicatii, radio, tv, internet	20.01.08	0	427.500	452.396	398.142	398.142	398.142	0	392.332
Materiale si prestari de servicii cu caracter functional	20.01.09	0	326.000	317.604	280.385	280.385	280.385	0	281.675
Alte bunuri si servicii pentru intretinere si functionare	20.01.30	0	1.348.000	2.331.100	2.127.174	2.127.174	2.127.174	0	2.096.463
Reparatii curente	20.02	0	6.110.000	6.979.500	3.380.500	3.380.500	3.248.536	131.964	3.151.783
Hrana	20.03	0	61.000	61.000	11.631	11.631	11.631	0	11.631
Hrana pentru oameni	20.03.01	0	61.000	61.000	11.631	11.631	11.631	0	11.631
Bunuri de natura obiectelor de inventar	20.05	0	2.059.000	2.872.500	2.753.438	2.753.438	2.753.438	0	653.669
Uniforme si echipament	20.05.01	0	2.000	14.000	13.409	13.409	13.409	0	0
Lenjerie si accesorii de pat	20.05.03	0	13.000	10.000	9.972	9.972	9.972	0	3.612
Alte obiecte de inventar	20.05.30	0	2.044.000	2.848.500	2.730.057	2.730.057	2.730.057	0	650.057
Deplasari, delasari, transferari	20.06	0	91.000	75.000	49.351	49.351	49.351	0	49.351
Deplasari inteme, delasari, transferari	20.06.01	0	85.000	65.000	39.689	39.689	39.689	0	39.689
Deplasari in strainatate	20.06.02	0	6.000	10.000	9.662	9.662	9.662	0	9.662
Materiale de laborator	20.09	0	0	0	0	0	0	0	1.763
Carti, publicatii si materiale documentare	20.11	0	82.000	70.500	51.833	51.833	51.833	0	33.189
Pregatire profesionala	20.13	0	140.000	115.000	81.738	81.738	81.738	0	77.771
Protectia muncii	20.14	0	126.000	111.000	86.983	86.983	86.983	0	84.920
Alte cheltuieli	20.30	0	3.470.000	2.608.000	2.446.689	2.446.689	2.446.689	0	2.406.793
Prime de asigurare non-viata	20.30.03	0	4.700	4.700	3.846	3.846	3.846	0	3.846
Chirii	20.30.04	0	380.000	380.000	355.731	355.731	355.731	0	355.731
alte cheltuieli cu bunuri si servicii	20.30.30	0	3.085.300	2.223.300	2.087.112	2.087.112	2.087.112	0	2.047.216
TITLUL VI TRANSFERURI INTRE UNITATILE ADMINISTRATIEI PUBLICE	51	0	1.232.000	790.000	400.722	400.722	400.722	0	400.722
Transferuri curente	51.01	0	1.232.000	790.000	400.722	400.722	400.722	0	400.722

Denumirea indicatorilor	Cod indicator	Credite de angajament	Credite bugetare		Angajamente bugetare	Angajamente legale	Plati efectuate	Angajamente legale de platit	Cheltuieli efective
			initiale	definitive					
Transferiri catre institutii publice	51.01.01	0	1.232.000	790.000	400.722	400.722	400.722	0	400.722
TITLUL VI ALTE TRANSFERURI	55	0	1.313.000	1.351.000	1.307.338	1.307.338	1.307.338	0	1.234.338
A. Transferuri interne	55.01	0	1.313.000	1.351.000	1.307.338	1.307.338	1.307.338	0	1.234.338
Alte transferuri curente interne	55.01.18	0	54.000	92.000	73.000	73.000	73.000	0	0
Finantarea invatamântului particular sau confesional acreditat	55.01.63	0	1.259.000	1.259.000	1.234.338	1.234.338	1.234.338	0	1.234.338
TITLUL IX ASISTENTA SOCIALA	57	0	1.511.050	1.231.050	941.863	941.863	941.863	0	910.454
Ajutoare sociale	57.02	0	1.511.050	1.231.050	941.863	941.863	941.863	0	910.454
Ajutoare sociale in numerar	57.02.01	0	634.420	526.420	363.285	363.285	363.285	0	329.574
Ajutoare sociale in natura	57.02.02	0	610.000	671.000	573.828	573.828	573.828	0	576.130
Tichete de cresa si tichete sociale pentru gradinita	57.02.03	0	74.630	33.630	4.750	4.750	4.750	0	4.750
Support alimentar	57.02.05	0	192.000	0	0	0	0	0	0
TITLUL XI ALTE CHELTUIELI	59	0	4.652.000	4.508.000	3.430.476	3.430.476	3.430.476	0	3.369.772
Burse	59.01	0	4.652.000	4.508.000	3.430.476	3.430.476	3.430.476	0	3.369.772
PLATI EFECTUATE IN ANII PRECEDENTI SI RECUPERATE IN ANUL CURENT	84	0	-46.000	-80.000	-215.094	-215.094	-215.094	0	0
TITLUL XIX PATI EFECTUATE IN ANII PRECEDENTI SI RECUPERATE IN ANUL CURENT	85	0	-46.000	-80.000	-215.094	-215.094	-215.094	0	0
Plati efectuate in anii precedenti si recuperate in anul curent	85.01	0	-46.000	-80.000	-215.094	-215.094	-215.094	0	0
Plati efectuate in anii precedenti? oi recuperate in anul curent in sec?iunea de func?iunare a bugetului local	85.01.01	0	-46.000	-80.000	-215.094	-215.094	-215.094	0	0
SECTIUNEA DE DEZVOLTARE		35.324.000	10.533.000	8.680.000	6.001.061	7.270.275	3.485.725	3.784.550	2.828.959
Total cheltuieli		35.324.000	10.533.000	8.680.000	6.001.061	7.270.275	3.485.725	3.784.550	2.828.959
CHELTUIELI CURENTE	01	0	0	0	0	0	0	0	136.598
Titlul VIII PROIECTE CU FINANTARE DIN FONDURI EXTERNE NERAMBURSABILE (FEN) POSTADERARE	56	0	0	0	0	0	0	0	136.598


Denumirea indicatorilor	Cod indicator	Credite de angajament	Credite bugetare		Angajamente bugetare	Angajamente legale	Plati efectuate	Angajamente legale de platit	Cheltuieli efective
			initiale	definitive					
Programe din Fondul European de Dezvoltare Regionala (FEDR)	56.01	0	0	0	0	0	0	0	136.598
Finantarea nationala	56.01.01	0	0	0	0	0	0	0	16.671
Finantarea Uniunii Europene	56.01.02	0	0	0	0	0	0	0	94.465
Cheltuieli neeligibile	56.01.03	0	0	0	0	0	0	0	25.462
CHELTUIELI DE CAPITAL	70	35.324.000	10.533.000	8.702.000	6.023.462	7.292.676	3.508.126	3.784.550	2.692.361
TITLUL XIII ACTIVE NEFINANCIARE	71	35.324.000	10.533.000	8.702.000	6.023.462	7.292.676	3.508.126	3.784.550	2.692.361
Active fixe	71.01	35.324.000	10.533.000	8.702.000	6.023.462	7.292.676	3.508.126	3.784.550	2.692.361
Construcții	71.01.01	34.328.000	9.755.000	7.706.000	5.060.408	6.329.622	2.545.072	3.784.550	2.117.772
Masini, echipamente si mijloace de transport	71.01.02	696.000	597.000	696.000	683.732	683.732	683.732	0	276.960
Mobilier, aparatura birotica si alte active corporale	71.01.03	138.000	97.000	138.000	135.031	135.031	135.031	0	223.779
Alte active fixe	71.01.30	162.000	84.000	162.000	144.291	144.291	144.291	0	73.850
PLATI EFECTUATE IN ANII PRECEDENTI SI RECUPERATE IN ANUL CURENT	84	0	0	-22.000	-22.401	-22.401	-22.401	0	0
TITLUL XIX PATI EFECTUATE IN ANII PRECEDENTI SI RECUPERATE IN ANUL CURENT	85	0	0	-22.000	-22.401	-22.401	-22.401	0	0
Plati efectuate in anii precedenti si recuperate in anul curent	85.01	0	0	-22.000	-22.401	-22.401	-22.401	0	0
Plati efectuate in anii precedenti si recuperate in anul curent in sectiunea de dezvoltare a bugetului local	85.01.02	0	0	-22.000	-22.401	-22.401	-22.401	0	0

DIRECTOR EXECUTIV,
Claudia Grozavu

.....

CONDUCĂTORUL INSTITUȚIEI,
ing. Gheorghe Falcă


ȘEF SERVICIUL BUCET,
Olimpia Stoica

.....


**CONTUL DE EXECUTIE AL INSTITUTIILOR PUBLICE - CHELTUIELI
65.02.03 - Invatamant prescolar si primar - la data de 31.12.2017**

Denumirea indicatorilor	Cod indicator	Credite de angajament	Credite bugetare		Angajamente bugetare	Angajamente legale	Plati efectuate	Angajamente legale de platit	Cheltuieli efective
			initiale	definitive					
TOTAL SECTIUNILE FUNCTIONARE + DEZVOLTARE		2.657.000	49.225.200	53.478.330	51.613.571	51.770.664	50.556.556	1.214.108	49.259.535
SECTIUNEA DE FUNCTIONARE		0	47.277.200	51.849.330	50.281.950	50.281.950	49.820.361	461.589	48.556.331
Total cheltuieli		0	47.277.200	51.849.330	50.281.950	50.281.950	49.820.361	461.589	48.556.331
CHELTUIELI CURENTE	01	0	47.277.200	51.849.330	50.314.413	50.314.413	49.852.824	461.589	48.556.331
TITLUL I CHELTUIELI DE PERSONAL	10	0	38.317.160	41.567.040	41.567.040	41.567.040	41.134.273	432.767	40.783.972
Cheltuieli salariale in bani	10.01	0	31.042.260	33.704.859	33.704.859	33.704.859	33.446.037	258.822	33.237.373
Salarii de baza	10.01.01	0	29.159.185	32.386.349	32.386.349	32.386.349	32.201.662	184.687	31.986.211
Sporuri pentru conditii de munca	10.01.05	0	4.000	0	0	0	0	0	0
Alte sporuri	10.01.06	0	220.103	112.883	112.883	112.883	99.372	13.511	98.138
Fond pentru posturi ocupate prin cumul	10.01.10	0	85.988	66.930	66.930	66.930	53.977	12.953	55.538
fond aferent platii cu ora	10.01.11	0	1.528.534	1.138.247	1.138.247	1.138.247	1.091.026	47.221	1.097.486
Indemnizatii de delegare	10.01.13	0	12.450	450	450	450	0	450	0
Alte drepturi salariale in bani	10.01.30	0	32.000	0	0	0	0	0	0
Contributii	10.03	0	7.274.900	7.862.181	7.862.181	7.862.181	7.688.236	173.945	7.546.599
Contributii de asigurari sociale de stat	10.03.01	0	4.859.903	5.426.533	5.426.533	5.426.533	5.378.645	47.888	5.330.056
Contributii de asigurari de somaj	10.03.02	0	212.374	178.453	178.453	178.453	155.424	23.029	155.627
Contributii de asigurari sociale de sanatate	10.03.03	0	1.652.136	1.763.699	1.763.699	1.763.699	1.732.573	31.126	1.715.730
Contributii de asigurari pentru accidente de munca si boli profesionale	10.03.04	0	122.786	83.709	83.709	83.709	59.974	23.735	60.214
Contributii pentru concedii si indemnizatii	10.03.06	0	427.701	409.787	409.787	409.787	361.620	48.167	284.972
TITLUL II BUNURI SI SERVICII	20	0	8.370.040	9.756.040	8.369.833	8.369.833	8.341.011	28.822	7.421.880
Bunuri si servicii	20.01	0	3.821.960	4.874.960	4.624.511	4.624.511	4.624.511	0	4.551.253
Furnituri de birou	20.01.01	0	122.320	141.469	135.139	135.139	135.139	0	142.166
Materiale pentru curatenie	20.01.02	0	343.160	442.201	439.328	439.328	439.328	0	455.388

Denumirea indicatorilor	Cod indicator	Credite de angajament	Credite bugetare		Angajamente bugetare	Angajamente legale	Plati efectuate	Angajamente legale de platit	Cheltuieli efective
			initiale	definitive					
Incalziti, iluminati si forta motrica	20.01.03	0	2.080.640	2.484.614	2.363.499	2.363.499	2.363.499	0	2.263.211
Apa, canal si salubritate	20.01.04	0	420.280	488.036	457.768	457.768	457.768	0	451.484
Piese de schimb	20.01.06	0	80	80	0	0	0	0	0
Posta, telecomunicatii, radio, tv, internet	20.01.08	0	163.680	169.936	154.353	154.353	154.353	0	150.215
Materiale si prestari de servicii cu caracter functional	20.01.09	0	164.000	149.744	144.469	144.469	144.469	0	149.255
Alte bunuri si servicii pentru intretinere si functionare	20.01.30	0	527.800	998.880	929.955	929.955	929.955	0	939.534
Reparatii curente	20.02	0	1.740.200	2.253.200	1.273.299	1.273.299	1.244.477	28.822	1.228.169
Hrana	20.03	0	61.000	61.000	11.631	11.631	11.631	0	11.631
Hrana pentru oameni	20.03.01	0	61.000	61.000	11.631	11.631	11.631	0	11.631
Bunuri de natura obiectelor de inventar	20.05	0	838.200	1.024.200	992.962	992.962	992.962	0	243.057
Lenjerie si accesorii de pat	20.05.03	0	13.000	10.000	9.972	9.972	9.972	0	3.612
Alte obiecte de inventar	20.05.30	0	825.200	1.014.200	982.990	982.990	982.990	0	239.445
Deplasari, detasari, transferari	20.06	0	37.000	23.000	12.314	12.314	12.314	0	12.314
Deplasari interne, detasari, transferari	20.06.01	0	37.000	23.000	12.314	12.314	12.314	0	12.314
Carti, publicatii si materiale documentare	20.11	0	41.240	34.240	28.060	28.060	28.060	0	19.028
Pregatire profesionala	20.13	0	64.240	45.240	34.747	34.747	34.747	0	31.967
Protectia muncii	20.14	0	60.400	56.400	50.259	50.259	50.259	0	48.326
Alte cheltuieli	20.30	0	1.705.800	1.383.800	1.342.050	1.342.050	1.342.050	0	1.276.135
Prime de asigurare non-viata	20.30.03	0	376	376	0	0	0	0	0
Chirii	20.30.04	0	240.000	240.000	218.911	218.911	218.911	0	218.911
alte cheltuieli cu bunuri si servicii	20.30.30	0	1.465.424	1.143.424	1.123.139	1.123.139	1.123.139	0	1.057.224
TITLUL IX ASISTENTA SOCIALA	57	0	98.850	73.150	47.415	47.415	47.415	0	47.642
Ajutoare sociale	57.02	0	98.850	73.150	47.415	47.415	47.415	0	47.642
Ajutoare sociale in numerar	57.02.01	0	52.080	32.080	16.158	16.158	16.158	0	16.158
Ajutoare sociale in natura	57.02.02	0	46.770	41.070	31.257	31.257	31.257	0	31.484
TITLUL XI ALTE CHELTUIELI	59	0	491.150	453.100	330.125	330.125	330.125	0	302.837
Burse	59.01	0	491.150	453.100	330.125	330.125	330.125	0	302.837
PLATI EFECTUATE IN ANII PRECEDENTI SI RECUPERATE IN ANUL CURENT	84	0	0	0	-32.463	-32.463	-32.463	0	0

Denumirea indicatorilor	Cod indicator	Credite de angajament	Credite bugetare		Angajamente bugetare	Angajamente legale	Plati efectuate	Angajamente legale de platit	Cheltuieli efective
			initiale	definitive					
TITLUL XIX PATIEFECTUATE IN ANII PRECEDENTI SI RECUPERATE IN ANUL CURENT	85	0	0	0	-32.463	-32.463	-32.463	0	0
Plati efectuate in anii precedenti si recuperate in anul curent	85.01	0	0	0	-32.463	-32.463	-32.463	0	0
Pla?i efectuate in anii preceden?i oi recuperate in anul curent in sec?iunea de func?ionare a bugetului local	85.01.01	0	0	0	-32.463	-32.463	-32.463	0	0
SECTIONEA DE DEZVOLTARE		2.657.000	1.948.000	1.629.000	1.331.621	1.488.714	736.195	752.519	703.204
Total cheltuieli		2.657.000	1.948.000	1.629.000	1.331.621	1.488.714	736.195	752.519	703.204
CHELTUIELI CURENTE	01	0	0	0	0	0	0	0	5.044
Titlul VIII PROIECTE CU FINANTARE DIN FONDURI EXTERNE NERAMBURSABILE (FEN) POSTADERARE	56	0	0	0	0	0	0	0	5.044
Programe din Fondul European de Dezvoltare Regionala (FEDR)	56.01	0	0	0	0	0	0	0	5.044
Finantarea nationala	56.01.01	0	0	0	0	0	0	0	757
Finantarea Uniunii Europene	56.01.02	0	0	0	0	0	0	0	4.287
CHELTUIELI DE CAPITAL	70	2.657.000	1.948.000	1.629.000	1.331.621	1.488.714	736.195	752.519	698.160
TITLUL XIII ACTIVE NEFINANCIARE	71	2.657.000	1.948.000	1.629.000	1.331.621	1.488.714	736.195	752.519	698.160
Active fixe	71.01	2.657.000	1.948.000	1.629.000	1.331.621	1.488.714	736.195	752.519	698.160
Construc?ii	71.01.01	2.526.000	1.852.000	1.498.000	1.207.791	1.364.884	612.365	752.519	547.024
Masini, echipamente si mijloace de transport	71.01.02	41.000	46.000	41.000	39.687	39.687	39.687	0	83.024
Mobilier, aparatura birotica si alte active corporale	71.01.03	41.000	41.000	41.000	40.975	40.975	40.975	0	29.287
Alte active fixe	71.01.30	49.000	9.000	49.000	43.168	43.168	43.168	0	38.825

DIRECTOR EXECUTIV,
Claudia Grozavu

ŞEF SERVICIUL BUGEȚI,
Olimpia Stoica

CONDUCĂTORUL INSTITUȚIEI,
ing. Gheorghe Faica

**CONTUL DE EXECUTIE AL INSTITUTIILOR PUBLICE - CHELTUIELI
65.02.03.01 - Invatamant prescolar - la data de 31.12.2017**

Denumirea indicatorilor	Cod indicator	Credite de angajament	Credite bugetare		Angajamente bugetare	Angajamente legale	Plati efectuate	Angajamente legale de platit	Cheltuieli efective
			initiale	definitive					
TOTAL SECTIUNILE FUNCTIONARE + DEZVOLTARE		2.554.000	24.217.600	28.046.170	26.568.667	26.725.760	25.638.255	1.087.505	25.205.586
SECTIUNEA DE FUNCTIONARE		0	22.357.600	26.520.170	25.333.244	25.333.244	24.998.258	334.986	24.613.885
Total cheltuieli		0	22.357.600	26.520.170	25.333.244	25.333.244	24.998.258	334.986	24.613.885
CHELTUIELI CURENTE	01	0	22.357.600	26.520.170	25.346.871	25.011.885	25.011.885	334.986	24.613.885
TITLUL I CHELTUIELI DE PERSONAL	10	0	16.941.610	20.310.180	20.310.180	20.310.180	20.004.016	306.164	19.951.872
Cheltuieli salariale in bani	10.01	0	13.722.660	16.457.732	16.457.732	16.457.732	16.264.909	192.823	16.251.953
Salarii de baza	10.01.01	0	13.113.360	16.070.090	16.070.090	16.070.090	15.913.780	156.310	15.891.678
Sporuri pentru conditii de munca	10.01.05	0	4.000	0	0	0	0	0	0
Alte sporuri	10.01.06	0	153.668	72.368	72.368	72.368	63.482	8.886	65.052
Fond pentru posturi ocupate prin cumul	10.01.10	0	26.708	18.530	18.530	18.530	17.870	660	18.221
fond aferent platii cu ora	10.01.11	0	380.774	296.594	296.594	296.594	269.777	26.817	277.002
Indemnizatii de delegare	10.01.13	0	12.150	150	150	150	0	150	0
Alte drepturi salariale in bani	10.01.30	0	32.000	0	0	0	0	0	0
Contributii	10.03	0	3.218.950	3.852.448	3.852.448	3.852.448	3.739.107	113.341	3.699.919
Contributii de asigurari sociale de stat	10.03.01	0	2.111.808	2.654.648	2.654.648	2.654.648	2.626.761	27.887	2.615.015
Contributii de asigurari de somaj	10.03.02	0	104.904	88.414	88.414	88.414	72.988	15.426	74.692
Contributii de asigurari sociale de sanatate	10.03.03	0	713.804	858.249	858.249	858.249	837.011	21.238	835.717
Contributii de asigurari pentru accidente de munca si boli profesionale	10.03.04	0	74.148	47.243	47.243	47.243	32.546	14.697	33.355
Contributii pentru concedii si indemnizatii	10.03.06	0	214.286	203.894	203.894	203.894	169.801	34.093	141.140
TITLUL II BUNURI SI SERVICII	20	0	5.407.040	6.190.040	5.031.801	5.031.801	5.002.979	28.822	4.657.123
Bunuri si servicii	20.01	0	2.027.960	2.741.960	2.632.211	2.632.211	2.632.211	0	2.589.926
Furnituri de birou	20.01.01	0	62.320	78.820	77.345	77.345	77.345	0	75.095
Materiale pentru curatenie	20.01.02	0	276.160	370.160	369.538	369.538	369.538	0	384.428

Denumirea indicatorilor	Cod indicator	Credite de angajament	Credite bugetare		Angajamente bugetare	Angajamente legale	Plati efectuate	Angajamente legale de platit	Cheltuieli efective
			initiale	definitive					
Incalziti, iluminat si forta motrica	20.01.03	0	1.069.640	1.362.640	1.318.599	1.318.599	1.318.599	0	1.262.963
Apa, canal si salubritate	20.01.04	0	173.280	211.280	199.509	199.509	199.509	0	199.180
Piese de schimb	20.01.06	0	80	80	0	0	0	0	0
Posta, telecomunicatii, radio, tv, internet	20.01.08	0	104.680	116.680	110.027	110.027	110.027	0	109.247
Materiale si prestari de servicii cu caracter functional	20.01.09	0	37.000	39.000	38.485	38.485	38.485	0	40.137
Alte bunuri si servicii pentru intretinere si functionare	20.01.30	0	304.800	563.300	518.708	518.708	518.708	0	518.876
Reparatii curente	20.02	0	1.410.200	1.661.200	718.185	718.185	689.363	28.822	688.079
Hrana	20.03	0	61.000	61.000	11.631	11.631	11.631	0	11.631
Hrana pentru oameni	20.03.01	0	61.000	61.000	11.631	11.631	11.631	0	11.631
Bunuri de natura obiectelor de inventar	20.05	0	486.200	539.200	523.055	523.055	523.055	0	227.752
Lenjerie si accesorii de pat	20.05.03	0	13.000	10.000	9.972	9.972	9.972	0	3.612
Alte obiecte de inventar	20.05.30	0	473.200	529.200	513.083	513.083	513.083	0	224.140
Deplasari, detasari, transferari	20.06	0	24.000	12.000	8.122	8.122	8.122	0	8.122
Deplasari interne, detasari, transferari	20.06.01	0	24.000	12.000	8.122	8.122	8.122	0	8.122
Carti, publicatii si materiale documentare	20.11	0	23.240	19.240	17.800	17.800	17.800	0	15.772
Pregatire profesionala	20.13	0	42.240	30.240	23.892	23.892	23.892	0	23.892
Protectia muncii	20.14	0	39.400	31.400	30.479	30.479	30.479	0	28.546
Alte cheltuieli	20.30	0	1.292.800	1.093.800	1.066.426	1.066.426	1.066.426	0	1.063.403
Prime de asigurare non-viata	20.30.03	0	376	376	0	0	0	0	0
Chirii	20.30.04	0	240.000	240.000	218.911	218.911	218.911	0	218.911
alte cheltuieli cu bunuri si servicii	20.30.30	0	1.052.424	853.424	847.515	847.515	847.515	0	844.492
TITLUL IX ASISTENTA SOCIALA	57	0	8.950	19.950	4.890	4.890	4.890	0	4.890
Ajutoare sociale	57.02	0	8.950	19.950	4.890	4.890	4.890	0	4.890
Ajutoare sociale in numerar	57.02.01	0	8.950	19.950	4.890	4.890	4.890	0	4.890
PLATI EFECTUATE IN ANII PRECEDENTI SI RECUPERATE IN ANUL CURENT	84	0	0	0	-13.627	-13.627	-13.627	0	0
TITLUL XIX PATI EFECTUATE IN ANII PRECEDENTI SI RECUPERATE IN ANUL CURENT	85	0	0	0	-13.627	-13.627	-13.627	0	0

Denumirea indicatorilor	Cod indicator	Credite de angajament	Credite bugetare		Angajamente bugetare	Angajamente legale	Plati efectuate	Angajamente legale de platit	Cheltuieli efective
			initiale	definitive					
Plati efectuate in anii precedenti si recuperate in anul curent	85.01	0	0	0	-13.627	-13.627	-13.627	0	0
Plati efectuate in anii precedenti? oi recuperate in anul curent in sec?iunea de func?ionare a bugetului local	85.01.01	0	0	0	-13.627	-13.627	-13.627	0	0
SECTIUNEA DE DEZVOLTARE		2.554.000	1.860.000	1.526.000	1.235.423	1.392.516	639.997	752.519	591.701
Total cheltuieli		2.554.000	1.860.000	1.526.000	1.235.423	1.392.516	639.997	752.519	591.701
CHELTUIELI DE CAPITAL	70	2.554.000	1.860.000	1.526.000	1.235.423	1.392.516	639.997	752.519	591.701
TITLUL XIII ACTIVE NEFINANCIARE	71	2.554.000	1.860.000	1.526.000	1.235.423	1.392.516	639.997	752.519	591.701
Active fixe	71.01	2.554.000	1.860.000	1.526.000	1.235.423	1.392.516	639.997	752.519	591.701
Construcții	71.01.01	2.526.000	1.852.000	1.498.000	1.207.791	1.364.884	612.365	752.519	547.024
Masini, echipamente si mijloace de transport	71.01.02	8.000	8.000	8.000	8.000	8.000	8.000	0	38.233
Mobilier, aparatura biroatica si alte active corporale	71.01.03	0	0	0	0	0	0	0	3.915
Alte active fixe	71.01.30	20.000	0	20.000	19.632	19.632	19.632	0	2.529

DIRECTOR EXECUTIV,
Cladisa Grozavu

CONDUCĂTORUL INSTITUTIEI,
ing. Gheorghe Falcă

ŞEF SERVICIUL BUCET,
Olimpia Stoica



.....
[Signature]

**CONTUL DE EXECUTIE AL INSTITUTIILOR PUBLICE - CHELTUIELI
65.02.03.02 - Invatamant primar - la data de 31.12.2017**

Denumirea indicatorilor	Cod indicator	Credite de angajament	Credite bugetare		Angajamente bugetare	Angajamente legale	Plati efectuate	Angajamente legale de platit	Cheltuieli efective
			initiale	definitive					
TOTAL SECTIUNILE FUNCTIONARE + DEZVOLTARE		103.000	25.007.600	25.432.160	25.044.904	25.044.904	24.918.301	126.603	24.053.949
SECTIUNEA DE FUNCTIONARE		0	24.919.600	25.329.160	24.948.706	24.948.706	24.822.103	126.603	23.942.446
Total cheltuieli		0	24.919.600	25.329.160	24.948.706	24.948.706	24.822.103	126.603	23.942.446
CHELTUIELI CURENTE	01	0	24.919.600	25.329.160	24.967.542	24.967.542	24.840.939	126.603	23.942.446
TITLUL I CHELTUIELI DE PERSONAL	10	0	21.375.550	21.256.860	21.256.860	21.256.860	21.130.257	126.603	20.832.100
Cheltuieli salariale in bani	10.01	0	17.319.600	17.247.127	17.247.127	17.247.127	17.181.128	65.999	16.985.420
Salarii de baza	10.01.01	0	16.045.825	16.316.259	16.316.259	16.316.259	16.287.882	28.377	16.094.533
Alte sporuri	10.01.06	0	66.435	40.515	40.515	40.515	35.890	4.625	33.086
Fond pentru posturi ocupate prin cumul	10.01.10	0	59.280	48.400	48.400	48.400	36.107	12.293	37.317
fond aferent platii cu ora	10.01.11	0	1.147.760	841.653	841.653	841.653	821.249	20.404	820.484
Indemnizatii de delegare	10.01.13	0	300	300	300	300	0	300	0
Contributii	10.03	0	4.055.950	4.009.733	4.009.733	4.009.733	3.949.129	60.604	3.846.680
Contributii de asigurari sociale de stat	10.03.01	0	2.748.095	2.771.885	2.771.885	2.771.885	2.751.884	20.001	2.715.041
Contributii de asigurari de somaj	10.03.02	0	107.470	90.039	90.039	90.039	82.436	7.603	80.935
Contributii de asigurari sociale de sanatate	10.03.03	0	938.332	905.450	905.450	905.450	895.562	9.888	880.013
Contributii de asigurari pentru accidente de munca si boli profesionale	10.03.04	0	48.638	36.466	36.466	36.466	27.428	9.038	26.859
Contributii pentru concedii si indemnizatii	10.03.06	0	213.415	205.893	205.893	205.893	191.819	14.074	143.832
TITLUL II BUNURI SI SERVICII	20	0	2.963.000	3.566.000	3.338.032	3.338.032	3.338.032	0	2.764.757
Bunuri si servicii	20.01	0	1.794.000	2.133.000	1.992.300	1.992.300	1.992.300	0	1.961.327
Furnituri de birou	20.01.01	0	60.000	62.649	57.794	57.794	57.794	0	67.071
Materiale pentru curatenie	20.01.02	0	67.000	72.041	69.790	69.790	69.790	0	70.960
Incalziti, iluminati si forta motrica	20.01.03	0	1.011.000	1.121.974	1.044.900	1.044.900	1.044.900	0	1.000.248
Apa, canal si salubritate	20.01.04	0	247.000	276.756	258.259	258.259	258.259	0	252.304

Denumirea indicatorilor	Cod indicator	Credite de angajament	Credite bugetare		Angajamente bugetare	Angajamente legale	Plati efectuate	Angajamente legale de platit	Cheltuieli efective
			initiale	definitive					
Posta, telecomunicatii, radio, tv, internet	20.01.08	0	59.000	53.256	44.326	44.326	44.326	0	40.968
Materiale si prestari de servicii cu caracter functional	20.01.09	0	127.000	110.744	105.984	105.984	105.984	0	109.118
Alte bunuri si servicii pentru intretinere si functionare	20.01.30	0	223.000	435.580	411.247	411.247	411.247	0	420.658
Reparatii curente	20.02	0	330.000	592.000	555.114	555.114	555.114	0	540.090
Bunuri de natura obiectelor de inventar	20.05	0	352.000	485.000	469.907	469.907	469.907	0	15.305
Alte obiecte de inventar	20.05.30	0	352.000	485.000	469.907	469.907	469.907	0	15.305
Deplasari, delasari, transferari	20.06	0	13.000	11.000	4.192	4.192	4.192	0	4.192
Deplasari interne, delasari, transferari	20.06.01	0	13.000	11.000	4.192	4.192	4.192	0	4.192
Carti, publicatii si materiale documentare	20.11	0	18.000	15.000	10.260	10.260	10.260	0	3.256
Pregatire profesionala	20.13	0	22.000	15.000	10.855	10.855	10.855	0	8.075
Protectia muncii	20.14	0	21.000	25.000	19.780	19.780	19.780	0	19.780
Alte cheltuieli	20.30	0	413.000	290.000	275.624	275.624	275.624	0	212.732
alte cheltuieli cu bunuri si servicii	20.30.30	0	413.000	290.000	275.624	275.624	275.624	0	212.732
TITLUL IX ASISTENTA SOCIALA	57	0	89.900	53.200	42.525	42.525	42.525	0	42.752
Ajutoare sociale	57.02	0	89.900	53.200	42.525	42.525	42.525	0	42.752
Ajutoare sociale in numerar	57.02.01	0	43.130	12.130	11.268	11.268	11.268	0	11.268
Ajutoare sociale in natura	57.02.02	0	46.770	41.070	31.257	31.257	31.257	0	31.484
TITLUL XI ALTE CHELTUIELI	59	0	491.150	453.100	330.125	330.125	330.125	0	302.837
Burse	59.01	0	491.150	453.100	330.125	330.125	330.125	0	302.837
PLATI EFECTUATE IN ANII PRECEDENTI SI RECUPERATE IN ANUL CURENT	84	0	0	0	-18.836	-18.836	-18.836	0	0
TITLUL XIX PATI EFECTUATE IN ANII PRECEDENTI SI RECUPERATE IN ANUL CURENT	85	0	0	0	-18.836	-18.836	-18.836	0	0
Plati efectuate in anii precedenti si recuperate in anul curent	85.01	0	0	0	-18.836	-18.836	-18.836	0	0
Plati efectuate in anii precedenti? oi recuperate in anul curent in sec?iunea de functionare a bugetului local	85.01.01	0	0	0	-18.836	-18.836	-18.836	0	0
SECTIUNEA DE DEZVOLTARE		103.000	86.000	103.000	96.198	96.198	96.198	0	111.503

Denumirea indicatorilor	Cod indicator	Credite de angajament	Credite bugetare		Angajamente bugetare	Angajamente legale	Plati efectuate	Angajamente legale de platit	Cheltuieli efective
			initiale	definitive					
Total cheltuieli		103.000	88.000	103.000	96.198	96.198	96.198	0	111.503
CHELTUIELI CURENTE	01	0	0	0	0	0	0	0	5.044
Titlul VIII PROIECTE CU FINANTARE DIN FONDURI EXTERNE NERAMBURSABILE (FEN) POSTADERARE	56	0	0	0	0	0	0	0	5.044
Programe din Fondul European de Dezvoltare Regionala (FEDR)	56.01	0	0	0	0	0	0	0	5.044
Finantarea nationala	56.01.01	0	0	0	0	0	0	0	757
Finantarea Uniunii Europene	56.01.02	0	0	0	0	0	0	0	4.287
CHELTUIELI DE CAPITAL	70	103.000	88.000	103.000	96.198	96.198	96.198	0	106.459
TITLUL XIII ACTIVE NEFINANCIARE	71	103.000	88.000	103.000	96.198	96.198	96.198	0	106.459
Active fixe	71.01	103.000	88.000	103.000	96.198	96.198	96.198	0	106.459
Masini, echipamente si mijloace de transport	71.01.02	33.000	38.000	33.000	31.687	31.687	31.687	0	44.791
Mobilier, aparatura biroul si alte active corporale	71.01.03	41.000	41.000	41.000	40.975	40.975	40.975	0	25.372
Alte active fixe	71.01.30	29.000	9.000	29.000	23.536	23.536	23.536	0	36.296

CONDUCĂTORUL INSTITUTIEI,
ing. Gheorghe Falcă



DIRECTOR EXECUTIV,
Claudia Grozavu

ŞEF SERVICIUL BUDGET,
Olimpia Stoica

**CONTUL DE EXECUTIE AL INSTITUTIILOR PUBLICE - CHELTUIELI
65.02.04 - Invatamant secundar - la data de 31.12.2017**

Denumirea indicatorilor	Cod indicator	Credite de angajament	Credite bugetare		Angajamente bugetare	Angajamente legale	Plati efectuate	Angajamente legate de plati	Cheltuieli efective
			initiale	definitive					
TOTAL SECTIUNILE FUNCTIONARE + DEZVOLTARE		32.333.000	86.777.020	97.545.990	90.673.696	91.785.817	88.503.294	3.282.523	86.072.436
SECTIUNEA DE FUNCTIONARE		0	78.352.020	90.828.990	86.296.579	86.296.579	85.755.727	540.852	83.951.310
Total cheltuieli		0	78.352.020	90.828.990	86.296.579	86.296.579	85.755.727	540.852	83.951.310
CHELTUIELI CURENTE	01	0	78.398.020	90.908.990	86.479.210	86.479.210	85.938.358	540.852	83.951.310
TITLUL I CHELTUIELI DE PERSONAL	10	0	57.115.640	67.513.860	67.513.860	67.513.860	67.076.150	437.710	67.110.963
Cheltuieli salariale in bani	10.01	0	46.260.100	54.685.131	54.685.131	54.685.131	54.529.683	155.448	54.510.979
Salarii de baza	10.01.01	0	41.971.307	49.697.948	49.697.948	49.697.948	49.613.987	83.961	49.530.481
Alte sporuri	10.01.06	0	223.477	174.232	174.232	174.232	155.716	18.516	153.818
Fond pentru posturi ocupate prin cumul	10.01.10	0	227.612	229.630	229.630	229.630	218.366	11.264	205.433
fond aferent platii cu ora	10.01.11	0	3.835.154	4.582.771	4.582.771	4.582.771	4.541.614	41.157	4.621.247
Indemnizatii de delegare	10.01.13	0	2.550	550	550	550	0	550	0
Contributii	10.03	0	10.855.540	12.828.729	12.828.729	12.828.729	12.546.467	282.262	12.599.984
Contributii de asigurari sociale de stat	10.03.01	0	7.289.694	8.881.174	8.881.174	8.881.174	8.803.135	78.039	8.852.937
Contributii de asigurari de somaj	10.03.02	0	287.841	294.742	294.742	294.742	259.555	35.187	261.754
Contributii de asigurari sociale de sanatate	10.03.03	0	2.544.694	2.913.891	2.913.891	2.913.891	2.847.826	66.065	2.872.513
Contributii de asigurari pentru accidente de munca si boli profesionale	10.03.04	0	131.992	123.329	123.329	123.329	95.849	27.480	96.590
Contributii pentru concedii si indemnizatii	10.03.06	0	601.319	615.593	615.593	615.593	540.102	75.491	516.190
TITLUL II BUNURI SI SERVICII	20	0	14.662.960	16.864.960	13.667.963	13.667.963	13.564.821	103.142	11.681.012
Bunuri si servicii	20.01	0	7.291.040	9.099.540	8.587.812	8.587.812	8.587.812	0	8.112.484
Furnituri de birou	20.01.01	0	154.680	190.530	177.208	177.208	177.208	0	165.472
Material pentru curatenie	20.01.02	0	191.840	246.700	232.407	232.407	232.407	0	226.697
Incalzit, iluminat si forta motrica	20.01.03	0	4.559.860	5.624.190	5.425.527	5.425.527	5.425.527	0	5.062.572
Apa, canal si salubritate	20.01.04	0	1.101.720	1.199.660	1.132.691	1.132.691	1.132.691	0	1.091.238

Denumirea indicatorilor	Cod indicator	Credite de angajament	Credite bugetare		Angajamente bugetare	Angajamente legale	Plati efectuate	Angajamente legale de platit	Cheltuieli efective
			initiale	definitive					
Carburanti si lubrifianti	20.01.05	0	14.000	28.000	23.821	23.821	23.821	0	15.806
Piese de schimb	20.01.06	0	15.920	16.920	5.939	5.939	5.939	0	5.938
Transport	20.01.07	0	40.000	44.000	43.053	43.053	43.053	0	43.053
Posta, telecomunicatii, radio, tv, internet	20.01.08	0	259.820	278.460	239.837	239.837	239.837	0	238.165
Materiale si prestari de servicii cu caracter functional	20.01.09	0	153.000	158.860	130.063	130.063	130.063	0	126.567
Alte bunuri si servicii pentru intretinere si functionare	20.01.30	0	800.200	1.312.220	1.177.266	1.177.266	1.177.266	0	1.136.976
Reparatii curente	20.02	0	4.164.800	4.494.300	2.079.191	2.079.191	1.976.049	103.142	1.895.604
Bunuri de natura obiectelor de inventar	20.05	0	1.214.800	1.842.300	1.755.501	1.755.501	1.755.501	0	410.612
Uniforme si echipament	20.05.01	0	2.000	14.000	13.409	13.409	13.409	0	0
Alte obiecte de inventar	20.05.30	0	1.212.800	1.828.300	1.742.092	1.742.092	1.742.092	0	410.612
Deplasari, detasari, transferari	20.06	0	53.000	51.000	37.037	37.037	37.037	0	37.037
Deplasari interne, detasari, transferari	20.06.01	0	47.000	41.000	27.375	27.375	27.375	0	27.375
Deplasari in strainatate	20.06.02	0	6.000	10.000	9.662	9.662	9.662	0	9.662
Materiale de laborator	20.09	0	0	0	0	0	0	0	1.763
Carti, publicatii si materiale documentare	20.11	0	39.760	35.260	23.773	23.773	23.773	0	14.161
Pregatire profesionala	20.13	0	74.760	68.760	46.991	46.991	46.991	0	45.804
Protectia muncii	20.14	0	64.600	53.600	36.724	36.724	36.724	0	36.594
Alte cheltuieli	20.30	0	1.760.200	1.220.200	1.100.934	1.100.934	1.100.934	0	1.126.953
Prime de asigurare non-viata	20.30.03	0	4.324	4.324	3.846	3.846	3.846	0	3.846
Chirii	20.30.04	0	140.000	140.000	136.820	136.820	136.820	0	136.820
alte cheltuieli cu bunuri si servicii	20.30.30	0	1.615.876	1.075.876	960.268	960.268	960.268	0	986.287
TITLUL VII ALTE TRANSFERURI	55	0	1.313.000	1.351.000	1.307.338	1.307.338	1.307.338	0	1.234.338
A. Transferuri interne	55.01	0	1.313.000	1.351.000	1.307.338	1.307.338	1.307.338	0	1.234.338
Alte transferuri curente interne	55.01.18	0	54.000	92.000	73.000	73.000	73.000	0	0
Finantarea invatamantului particular sau confesional acreditat	55.01.63	0	1.259.000	1.259.000	1.234.338	1.234.338	1.234.338	0	1.234.338
TITLUL IX ASISTENTA SOCIALA	57	0	1.145.570	1.124.270	889.698	889.698	889.698	0	858.062
Ajutoare sociale	57.02	0	1.145.570	1.124.270	889.698	889.698	889.698	0	858.062
Ajutoare sociale in numerar	57.02.01	0	582.340	494.340	347.127	347.127	347.127	0	313.416

Denumirea indicatorilor	Cod indicator	Credite de angajament	Credite bugetare		Angajamente bugetare	Angajamente legale	Plati efectuate	Angajamente legale de platit	Cheltuieli efective
			initiale	definitive					
Ajutoare sociale in natura	57.02.02	0	563.230	629.930	542.571	542.571	542.571	0	544.646
TITLUL XI ALTE CHELTUIELI	59	0	4.160.850	4.054.900	3.100.351	3.100.351	3.100.351	0	3.066.935
Burse	59.01	0	4.160.850	4.054.900	3.100.351	3.100.351	3.100.351	0	3.066.935
PLATI EFECTUATE IN ANII PRECEDENTI SI RECUPERATE IN ANUL CURENT	84	0	-46.000	-80.000	-182.631	-182.631	-182.631	0	0
TITLUL XIX PATI EFECTUATE IN ANII PRECEDENTI SI RECUPERATE IN ANUL CURENT	85	0	-46.000	-80.000	-182.631	-182.631	-182.631	0	0
Plati efectuate in anii precedenti si recuperate in anul curent	85.01	0	-46.000	-80.000	-182.631	-182.631	-182.631	0	0
Pla?i efectuate în anii preceden?i oi recuperate în anul curent în sec?iunea de func?ionare a bugetului local	85.01.01	0	-46.000	-80.000	-182.631	-182.631	-182.631	0	0
SECTIONEA DE DEZVOLTARE		32.333.000	8.425.000	6.717.000	4.377.117	5.489.238	2.747.567	2.741.671	2.121.126
Total cheltuieli		32.333.000	8.425.000	6.717.000	4.377.117	5.489.238	2.747.567	2.741.671	2.121.126
CHELTUIELI CURENTE	01	0	0	0	0	0	0	0	131.554
Titlul VIII PROIECTE CU FINANTARE DIN FONDURI EXTERNE NERAMBURSABILE (FEN) POSTADERARE	56	0	0	0	0	0	0	0	131.554
Programa din Fondul European de Dezvoltare Regionala (FEDR)	56.01	0	0	0	0	0	0	0	131.554
Finantarea nationala	56.01.01	0	0	0	0	0	0	0	15.914
Finantarea Uniunii Europene	56.01.02	0	0	0	0	0	0	0	90.178
Cheltuieli neeligibile	56.01.03	0	0	0	0	0	0	0	25.462
CHELTUIELI DE CAPITAL	70	32.333.000	8.425.000	6.739.000	4.399.518	5.511.639	2.769.968	2.741.671	1.989.572
TITLUL XIII ACTIVE NEFINANCIARE	71	32.333.000	8.425.000	6.739.000	4.399.518	5.511.639	2.769.968	2.741.671	1.989.572
Active fixe	71.01	32.333.000	8.425.000	6.739.000	4.399.518	5.511.639	2.769.968	2.741.671	1.989.572
Construc?ii	71.01.01	31.470.000	7.743.000	5.876.000	3.562.257	4.674.378	1.932.707	2.741.671	1.570.748
Masini, echipamente si mijloace de transport	71.01.02	655.000	551.000	655.000	644.045	644.045	644.045	0	191.270
Mobilier, aparatura birou si alte active corporale	71.01.03	97.000	56.000	97.000	94.056	94.056	94.056	0	194.492
Alte active fixe	71.01.30	111.000	75.000	111.000	99.160	99.160	99.160	0	33.062

Denumirea indicatorilor	Cod indicator	Credite de angajament	Credite bugetare		Angajamente bugetare	Angajamente legale	Plati efectuate	Angajamente legale de platit	Cheltuieli efective
			initiale	definitive					
PLATI EFECTUATE IN ANII PRECEDENTI SI RECUPERATE IN ANUL CURENT	84	0	0	-22.000	-22.401	-22.401	-22.401	0	0
TITLUL XIX PATI EFECTUATE IN ANII PRECEDENTI SI RECUPERATE IN ANUL CURENT	85	0	0	-22.000	-22.401	-22.401	-22.401	0	0
Plati efectuate in anii precedenti si recuperate in anul curent	85.01	0	0	-22.000	-22.401	-22.401	-22.401	0	0
Plati efectuate in anii precedenti si recuperate in anul curent in sectiunea de dezvoltare a bugetului local	85.01.02	0	0	-22.000	-22.401	-22.401	-22.401	0	0

CONDUCĂTORUL INSTITUTIEI,
ing. Gheorghe Falcă

.....




DIRECTOR EXECUTIV,
Claudia Grozavu

.....


ȘEF SERVICIUL BUGET,
Olimpia Stoica

.....


**CONTUL DE EXECUTIE AL INSTITUTIILOR PUBLICE - CHELTUIELI
65.02.04.01 - Invatamant secundar inferior - la data de 31.12.2017**

Denumirea indicatorilor	Cod indicator	Credite de angajament	Credite bugetare		Angajamente bugetare	Angajamente legale	Plati efectuate	Angajamente legale de platit	Cheltuieli efective
			initiale	definitive					
TOTAL SECTIUNILE FUNCTIONARE + DEZVOLTARE		3.825.000	26.618.420	29.389.250	27.251.695	27.251.695	27.043.611	208.084	27.934.399
SECTIUNEA DE FUNCTIONARE		0	26.227.420	28.889.250	27.047.511	27.047.511	26.852.073	195.438	26.333.390
Total cheltuieli		0	26.227.420	28.889.250	27.047.511	27.047.511	26.852.073	195.438	26.333.390
CHELTUIELI CURENTE	01	0	26.227.420	28.890.250	27.057.179	27.057.179	26.861.741	195.438	26.333.390
TITLUL I CHELTUIELI DE PERSONAL	10	0	21.123.560	23.668.940	23.668.940	23.668.940	23.528.943	139.997	23.472.625
Cheltuieli salariale in bani	10.01	0	17.109.650	19.180.963	19.180.953	19.180.953	19.105.945	75.008	19.122.685
Salarii de baza	10.01.01	0	15.754.275	17.551.581	17.551.581	17.551.581	17.500.619	50.962	17.497.187
Alte sporuri	10.01.06	0	60.925	37.805	37.805	37.805	32.738	5.067	33.598
Fond pentru posturi ocupate prin cumul	10.01.10	0	76.580	65.292	65.292	65.292	58.955	6.337	45.399
fond aferent platii cu ora	10.01.11	0	1.217.130	1.526.075	1.526.075	1.526.075	1.513.633	12.442	1.546.501
Indemnizatii de delegare	10.01.13	0	740	200	200	200	0	200	0
Contributii	10.03	0	4.013.910	4.487.987	4.487.987	4.487.987	4.422.998	64.989	4.349.940
Contributii de asigurari sociale de stat	10.03.01	0	2.702.445	3.097.245	3.097.245	3.097.245	3.085.166	12.079	3.049.590
Contributii de asigurari de somaj	10.03.02	0	106.680	102.224	102.224	102.224	89.873	12.351	89.949
Contributii de asigurari sociale de sanatate	10.03.03	0	935.682	1.003.306	1.003.306	1.003.306	992.638	10.668	991.411
Contributii de asigurari pentru accidente de munca si boli profesionale	10.03.04	0	49.108	39.828	39.828	39.828	31.001	8.827	30.926
Contributii pentru concedii si indemnizatii	10.03.06	0	219.995	245.384	245.384	245.384	224.320	21.064	188.064
TITLUL II BUNURI SI SERVICII	20	0	2.475.000	2.698.000	1.458.811	1.458.811	1.403.370	55.441	989.309
Bunuri si servicii	20.01	0	553.000	839.000	788.549	788.549	788.549	0	558.926
Furnituri de birou	20.01.01	0	7.000	12.500	12.297	12.297	12.297	0	12.318
Materiale pentru curatenie	20.01.02	0	6.000	10.500	9.759	9.759	9.759	0	9.195
Incalzit, iluminat si forta motrica	20.01.03	0	318.000	453.000	437.387	437.387	437.387	0	308.770
Apa, canal si salubritate	20.01.04	0	69.000	84.000	79.473	79.473	79.473	0	53.666

Denumirea indicatorilor	Cod indicator	Credite de angajament	Credite bugetare		Angajamente bugetare	Angajamente legale	Plati efectuate	Angajamente legale de platit	Cheltuieli efective
			initiale	definitive					
Posta, telecomunicatii, radio, tv, internet	20.01.08	0	13.000	16.000	14.329	14.329	14.329	0	11.620
Materiale si prestari de servicii cu caracter functional	20.01.09	0	5.000	3.000	2.892	2.892	2.892	0	5.863
Alte bunuri si servicii pentru intretinere si functionare	20.01.30	0	135.000	260.000	232.412	232.412	232.412	0	157.494
Reparatii curente	20.02	0	1.476.000	1.475.000	300.270	300.270	244.829	55.441	235.278
Bunuri de natura obiectelor de inventar	20.05	0	103.000	168.000	166.735	166.735	166.735	0	2.983
Alte obiecte de inventar	20.05.30	0	103.000	168.000	166.735	166.735	166.735	0	2.983
Deplasari, detasari, transferari	20.06	0	2.000	1.000	0	0	0	0	0
Deplasari interne, detasari, transferari	20.06.01	0	2.000	1.000	0	0	0	0	0
Carti, publicatii si materiale documentare	20.11	0	6.000	3.000	2.982	2.982	2.982	0	0
Pregatire profesionala	20.13	0	8.000	8.000	5.586	5.586	5.586	0	4.399
Protectia muncii	20.14	0	3.000	3.000	119	119	119	0	119
Alte cheltuieli	20.30	0	324.000	201.000	194.570	194.570	194.570	0	187.604
Chirii	20.30.04	0	140.000	140.000	136.820	136.820	136.820	0	136.820
alte cheltuieli cu bunuri si servicii	20.30.30	0	184.000	61.000	57.750	57.750	57.750	0	50.784
TITLUL IX ASISTENTA SOCIALA	57	0	726.040	667.440	471.960	471.960	471.960	0	436.562
Ajutoare sociale	57.02	0	726.040	667.440	471.960	471.960	471.960	0	436.562
Ajutoare sociale in numerar	57.02.01	0	571.190	473.190	336.286	336.286	336.286	0	302.575
Ajutoare sociale in natura	57.02.02	0	154.850	194.250	135.674	135.674	135.674	0	133.987
TITLUL XI ALTE CHELTUIELI	59	0	1.902.820	1.855.870	1.457.468	1.457.468	1.457.468	0	1.434.894
Burse	59.01	0	1.902.820	1.855.870	1.457.468	1.457.468	1.457.468	0	1.434.894
PLATI EFECTUATE IN ANII PRECEDENTI SI RECUPERATE IN ANUL CURENT	84	0	0	-1.000	-9.668	-9.668	-9.668	0	0
TITLUL XIX PATI EFECTUATE IN ANII PRECEDENTI SI RECUPERATE IN ANUL CURENT	85	0	0	-1.000	-9.668	-9.668	-9.668	0	0
Plati efectuate in anii precedenti si recuperate in anul curent	85.01	0	0	-1.000	-9.668	-9.668	-9.668	0	0
Plati efectuate in anii precedenti? oi recuperate in anul curent in sec?iunea de functionare a bugetului local	85.01.01	0	0	-1.000	-9.668	-9.668	-9.668	0	0

Denumirea indicatorilor	Cod indicator	Credite de angajament	Credite bugetare		Angajamente bugetare	Angajamente legale	Plati efectuate	Angajamente legale de platit	Cheltuieli efective
			initiale	definitive					
SECTIUNEA DE DEZVOLTARE		3.825.000	391.000	500.000	204.184	204.184	191.538	12.646	1.601.009
Total cheltuieli		3.825.000	391.000	500.000	204.184	204.184	191.538	12.646	1.601.009
CHELTUIELI CURENTE	01	0	0	0	0	0	0	0	1.330
Titlul VIII PROIECTE CU FINANTARE DIN FONDURI EXTERNE NERAMBURSABILE (FEN) POSTADERARE	56	0	0	0	0	0	0	0	1.330
Programe din Fondul European de Dezvoltare Regionala (FEDR)	56.01	0	0	0	0	0	0	0	1.330
Finantarea nationala	56.01.01	0	0	0	0	0	0	0	161
Finantarea Uniunii Europene	56.01.02	0	0	0	0	0	0	0	912
Cheltuieli neeligibile	56.01.03	0	0	0	0	0	0	0	257
CHELTUIELI DE CAPITAL	70	3.825.000	391.000	500.000	204.184	204.184	191.538	12.646	1.599.679
TITLUL XIII ACTIVE NEFINANCIARE	71	3.825.000	391.000	500.000	204.184	204.184	191.538	12.646	1.599.679
Active fixe	71.01	3.825.000	391.000	500.000	204.184	204.184	191.538	12.646	1.599.679
Constructii	71.01.01	3.785.000	351.000	460.000	164.795	164.795	152.149	12.646	1.570.748
Masini, echipamente si mijloace de transport	71.01.02	40.000	40.000	40.000	39.389	39.389	39.389	0	18.439
Mobilier, aparatura biroica si alte active corporale	71.01.03	0	0	0	0	0	0	0	4.818
Alte active fixe	71.01.30	0	0	0	0	0	0	0	5.674

DIRECTOR EXECUTIV,
Glaudia Grozavu



CONDUCAȚORUL INSTITUTIEI,
ing. Gheorghe Falcă



ȘEF SERVICIUL BUDGET,
Olimpia Stoica



**CONTUL DE EXECUTIE AL INSTITUTIILOR PUBLICE - CHELTUIELI
65.02.04.02 - Invatamant secundar superior - la data de 31.12.2017**

Denumirea indicatorilor	Cod indicator	Credite de angajament	Credite bugetare		Angajamente bugetare	Angajamente legale	Plati efectuate	Angajamente legale de platit	Cheltuieli efective
			initiale	definitive					
TOTAL SECTIUNILE FUNCTIONARE + DEZVOLTARE		28.508.000	58.679.600	66.631.740	61.925.506	63.037.627	59.970.117	3.067.510	56.619.688
SECTIUNEA DE FUNCTIONARE		0	50.645.600	60.414.740	57.752.573	57.752.573	57.414.088	338.485	56.099.571
Total cheltuieli		0	50.645.600	60.414.740	57.752.573	57.752.573	57.414.088	338.485	56.099.571
CHELTUIELI CURENTE	01	0	50.691.600	60.493.740	57.925.536	57.925.536	57.587.051	338.485	56.099.571
TITLUL I CHELTUIELI DE PERSONAL	10	0	35.549.390	43.358.330	43.358.330	43.358.330	43.067.546	290.784	43.135.136
Cheltuieli salariale in bani	10.01	0	28.791.860	35.110.288	35.110.288	35.110.288	35.033.525	76.763	34.977.703
Salarii de baza	10.01.01	0	25.907.440	31.792.815	31.792.815	31.792.815	31.761.937	30.878	31.663.257
Alte sporuri	10.01.06	0	161.108	135.283	135.283	135.283	122.978	12.305	120.220
Fond pentru posturi ocupate prin cumul	10.01.10	0	149.928	164.334	164.334	164.334	159.411	4.923	160.034
fond aferent platii cu ora	10.01.11	0	2.571.574	3.017.506	3.017.506	3.017.506	2.989.199	28.307	3.034.192
Indemnizatii de delegare	10.01.13	0	1.810	350	350	350	0	350	0
Contributii	10.03	0	6.757.530	8.248.042	8.248.042	8.248.042	8.034.021	214.021	8.157.433
Contributii de asigurari sociale de stat	10.03.01	0	4.533.750	5.719.120	5.719.120	5.719.120	5.654.948	64.172	5.736.561
Contributii de asigurari de somaj	10.03.02	0	179.272	190.389	190.389	190.389	167.723	22.666	169.728
Contributii de asigurari sociale de sanatate	10.03.03	0	1.590.129	1.889.362	1.889.362	1.889.362	1.835.025	54.337	1.859.700
Contributii de asigurari pentru accidente de munca si boli profesionale	10.03.04	0	81.723	82.650	82.650	82.650	64.135	18.515	64.907
Contributii pentru concedii si indemnizatii	10.03.06	0	372.656	366.521	366.521	366.521	312.190	54.331	326.537
TITLUL II BUNURI SI SERVICII	20	0	12.187.960	14.166.960	12.209.152	12.209.152	12.161.451	47.701	10.686.482
Bunuri si servicii	20.01	0	6.738.040	8.260.540	7.799.263	7.799.263	7.799.263	0	7.548.337
Furnituri de birou	20.01.01	0	147.680	178.030	164.911	164.911	164.911	0	153.154
Materiale pentru curatenie	20.01.02	0	185.840	236.200	222.648	222.648	222.648	0	217.502
Incalzit, iluminat si forta motrica	20.01.03	0	4.241.860	5.171.190	4.988.140	4.988.140	4.988.140	0	4.753.802
Apa, canal si salubritate	20.01.04	0	1.032.720	1.115.660	1.053.218	1.053.218	1.053.218	0	1.037.572

Denumirea indicatorilor	Cod indicator	Credite de angajament	Credite bugetare		Angajamente bugetare	Angajamente legale	Plati efectuate	Angajamente legale de platit	Cheltuieli efective
			initiale	definitive					
Carburanti si lubrifianti	20.01.05	0	14.000	28.000	23.821	23.821	23.821	0	15.806
Piese de schimb	20.01.06	0	15.920	16.920	5.939	5.939	5.939	0	5.938
Transport	20.01.07	0	40.000	44.000	43.053	43.053	43.053	0	43.053
Posta, telecomunicatii, radio, tv, internet	20.01.08	0	246.820	262.460	225.508	225.508	225.508	0	226.545
Materiale si prestari de servicii cu caracter functional	20.01.09	0	148.000	155.860	127.171	127.171	127.171	0	120.704
Alte bunuri si servicii pentru intretinere si functionare	20.01.30	0	665.200	1.052.220	944.854	944.854	944.854	0	974.261
Reparatii curente	20.02	0	2.688.800	3.019.300	1.778.921	1.778.921	1.731.220	47.701	1.660.326
Bunuri de natura obiectelor de inventar	20.05	0	1.111.800	1.674.300	1.588.766	1.588.766	1.588.766	0	407.629
Uniforme si echipament	20.05.01	0	2.000	14.000	13.409	13.409	13.409	0	0
Alte obiecte de inventar	20.05.30	0	1.109.800	1.660.300	1.575.357	1.575.357	1.575.357	0	407.629
Deplasari, detasari, transferari	20.06	0	51.000	50.000	37.037	37.037	37.037	0	37.037
Deplasari interne, detasari, transferari	20.06.01	0	45.000	40.000	27.375	27.375	27.375	0	27.375
Deplasari in strainatate	20.06.02	0	6.000	10.000	9.662	9.662	9.662	0	9.662
Materiale de laborator	20.09	0	0	0	0	0	0	0	1.763
Carti, publicatii si materiale documentare	20.11	0	33.760	32.260	20.791	20.791	20.791	0	14.161
Pregatire profesionala	20.13	0	66.760	60.760	41.405	41.405	41.405	0	41.405
Protectia muncii	20.14	0	61.600	50.600	36.605	36.605	36.605	0	36.475
Alte cheltuieli	20.30	0	1.436.200	1.019.200	906.364	906.364	906.364	0	939.349
Prime de asigurare non-viata	20.30.03	0	4.324	4.324	3.846	3.846	3.846	0	3.846
alte cheltuieli cu bunuri si servicii	20.30.30	0	1.431.876	1.014.876	902.518	902.518	902.518	0	935.503
TITLUL VII ALTE TRANSFERURI	55	0	281.000	319.000	300.000	300.000	300.000	0	227.000
A. Transferuri interne	55.01	0	281.000	319.000	300.000	300.000	300.000	0	227.000
Alte transferuri curente interne	55.01.18	0	54.000	92.000	73.000	73.000	73.000	0	0
Finantarea învalamântului particular sau confesional acreditat	55.01.63	0	227.000	227.000	227.000	227.000	227.000	0	227.000
TITLUL IX ASISTENTA SOCIALA	57	0	415.220	450.420	415.171	415.171	415.171	0	418.912
Ajutoare sociale	57.02	0	415.220	450.420	415.171	415.171	415.171	0	418.912
Ajutoare sociale in numerar	57.02.01	0	10.000	18.000	9.340	9.340	9.340	0	9.340
Ajutoare sociale in natura	57.02.02	0	405.220	432.420	405.831	405.831	405.831	0	409.572

Denumirea indicatorilor	Cod indicator	Credite de angajament	Credite bugetare		Angajamente bugetare	Angajamente legale	Plati efectuate	Angajamente legale de platit	Cheltuieli efective
			initiale	definitive					
TITLUL XI ALTE CHELTUIELI	59	0	2.258.030	2.199.030	1.642.883	1.642.883	1.642.883	0	1.632.041
Burse	59.01	0	2.258.030	2.199.030	1.642.883	1.642.883	1.642.883	0	1.632.041
PLATI EFECTUATE IN ANII PRECEDENTI SI RECUPERATE IN ANUL CURENT	84	0	-46.000	-79.000	-172.963	-172.963	-172.963	0	0
TITLUL XIX PATI EFECTUATE IN ANII PRECEDENTI SI RECUPERATE IN ANUL CURENT	85	0	-46.000	-79.000	-172.963	-172.963	-172.963	0	0
Plati efectuate in anii precedenti si recuperate in anul curent	85.01	0	-46.000	-79.000	-172.963	-172.963	-172.963	0	0
Plati efectuate în anii preceden?i oi recuperate în anul curent în sec?iunea de func?ionare a bugetului local	85.01.01	0	-46.000	-79.000	-172.963	-172.963	-172.963	0	0
SECTIUNEA DE DEZVOLTARE		28.508.000	8.034.000	6.217.000	4.172.933	5.285.054	2.556.029	2.729.025	520.117
Total cheltuieli		28.508.000	8.034.000	6.217.000	4.172.933	5.285.054	2.556.029	2.729.025	520.117
CHELTUIELI CURENTE	01	0	0	0	0	0	0	0	130.224
Titul VIII PROIECTE CU FINANTARE DIN FONDURI EXTERNE NERAMBURSABILE (FEN) POSTADERARE	56	0	0	0	0	0	0	0	130.224
Programa din Fondul European de Dezvoltare Regionala (FEDR)	56.01	0	0	0	0	0	0	0	130.224
Finantarea nationala	56.01.01	0	0	0	0	0	0	0	15.753
Finantarea Uniunii Europene	56.01.02	0	0	0	0	0	0	0	89.266
Cheltuieli neeligibile	56.01.03	0	0	0	0	0	0	0	25.205
CHELTUIELI DE CAPITAL	70	28.508.000	8.034.000	6.239.000	4.195.334	5.307.455	2.578.430	2.729.025	389.893
TITLUL XIII ACTIVE NEFINANCIARE	71	28.508.000	8.034.000	6.239.000	4.195.334	5.307.455	2.578.430	2.729.025	389.893
Active fixe	71.01	28.508.000	8.034.000	6.239.000	4.195.334	5.307.455	2.578.430	2.729.025	389.893
Constructii	71.01.01	27.685.000	7.392.000	5.416.000	3.397.462	4.509.583	1.780.558	2.729.025	0
Masini, echipamente si mijloace de transport	71.01.02	615.000	511.000	615.000	604.656	604.656	604.656	0	172.831
Mobilier, aparatura biroutica si alte active corporale	71.01.03	97.000	56.000	97.000	94.056	94.056	94.056	0	189.674
Alte active fixe	71.01.30	111.000	75.000	111.000	99.160	99.160	99.160	0	27.388

Denumirea indicatorilor	Cod indicator	Credite de angajament	Credite bugetare		Angajamente bugetare	Angajamente legale	Plati efectuate	Angajamente legale de platit	Cheltuieli efective
			initiale	definitive					
PLATI EFECTUATE IN ANII PRECEDENTI SI RECUPERATE IN ANUL CURENT	84	0	0	-22.000	-22.401	-22.401	-22.401	0	0
TITLUL XIX PATI EFECTUATE IN ANII PRECEDENTI SI RECUPERATE IN ANUL CURENT	85	0	0	-22.000	-22.401	-22.401	-22.401	0	0
Plati efectuate in anii precedenti si recuperate in anul curent	85.01	0	0	-22.000	-22.401	-22.401	-22.401	0	0
Plati efectuate in anii precedenti si recuperate in anul curent in sectiunea de dezvoltare a bugetului local	85.01.02	0	0	-22.000	-22.401	-22.401	-22.401	0	0

CONDUCĂTORUL INSTITUTIEI,
ing. Gheorghe Falcă



DIRECTOR EXECUTIV,
Claudia Grozavu

ŞEF SERVICIUL BUGET,
Olimpia Stoica

**CONTUL DE EXECUTIE AL INSTITUTIILOR PUBLICE - CHELTUIELI
65.02.04.03 - Invatamant profesional - la data de 31.12.2017**

Denumirea indicatorilor	Cod indicator	Credite de angajament	Credite bugetare		Angajamente bugetare	Angajamente legale	Plati efectuate	Angajamente legale de platit	Cheltuieli efective
			initiale	definitive					
TOTAL SECTIUNILE FUNCTIONARE + DEZVOLTARE		0	1.479.000	1.525.000	1.496.495	1.496.495	1.489.566	6.929	1.518.349
SECTIUNEA DE FUNCTIONARE		0	1.479.000	1.525.000	1.496.495	1.496.495	1.489.566	6.929	1.518.349
Total cheltuieli		0	1.479.000	1.525.000	1.496.495	1.496.495	1.489.566	6.929	1.518.349
CHELTUIELI CURENTE	01	0	1.479.000	1.525.000	1.496.495	1.496.495	1.489.566	6.929	1.518.349
TITLUL I CHELTUIELI DE PERSONAL	10	0	442.690	486.590	486.590	486.590	479.661	6.929	503.202
Cheltuieli salariale in bani	10.01	0	358.590	393.890	393.890	393.890	390.213	3.677	410.591
Salarii de baza	10.01.01	0	309.592	353.552	353.552	353.552	351.431	2.121	370.037
Alte sporuri	10.01.06	0	1.444	1.144	1.144	1.144	0	1.144	0
Fond pentru posturi ocupate prin cumul	10.01.10	0	1.104	4	4	4	0	4	0
fond aferent platii cu ora	10.01.11	0	46.450	39.190	39.190	39.190	38.782	408	40.554
Contributii	10.03	0	84.100	92.700	92.700	92.700	89.448	3.252	92.611
Contributii de asigurari sociale de stat	10.03.01	0	53.499	64.809	64.809	64.809	63.021	1.788	66.786
Contributii de asigurari de somaj	10.03.02	0	1.889	2.129	2.129	2.129	1.959	170	2.077
Contributii de asigurari sociale de sanatate	10.03.03	0	18.883	21.223	21.223	21.223	20.163	1.060	21.402
Contributii de asigurari pentru accidente de munca si boli profesionale	10.03.04	0	1.161	851	851	851	713	138	757
Contributii pentru concedii si indemnizatii	10.03.06	0	8.668	3.688	3.688	3.688	3.592	96	1.589
TITLUL II BUNURI SI SERVICII	20	0	0	0	0	0	0	0	5.221
Bunuri si servicii	20.01	0	0	0	0	0	0	0	5.221
Alte bunuri si servicii pentru intretinere si functionare	20.01.30	0	0	0	0	0	0	0	5.221
TITLUL VI ALTE TRANSFERURI	55	0	1.032.000	1.032.000	1.007.338	1.007.338	1.007.338	0	1.007.338
A. Transferuri interne	55.01	0	1.032.000	1.032.000	1.007.338	1.007.338	1.007.338	0	1.007.338

Denumirea indicatorilor	Cod indicator	Credite de angajament	Credite bugetare		Angajamente bugetare	Angajamente legale	Plati efectuate	Angajamente legale de platit	Cheltuieli efective
			initiale	definitive					
Finantarea învățământului particular sau confesional acreditat	55.01.63	0	1.032.000	1.032.000	1.007.338	1.007.338	1.007.338	0	1.007.338
TITLUL IX ASISTENȚA SOCIALĂ	57	0	4.310	6.410	2.567	2.567	2.567	0	2.588
Ajutoare sociale	57.02	0	4.310	6.410	2.567	2.567	2.567	0	2.588
Ajutoare sociale în numerar	57.02.01	0	1.150	3.150	1.501	1.501	1.501	0	1.501
Ajutoare sociale în natura	57.02.02	0	3.160	3.260	1.066	1.066	1.066	0	1.087

CONDUCĂTORUL INSTITUȚIEI,
Ing. Gheorghe Falcă

.....




DIRECTOR EXECUTIV,
Claudia Grozavu

.....


ȘEF SERVICIUL BUGET,
Olimpia Stoica

.....


**CONTUL DE EXECUTIE AL INSTITUTIILOR PUBLICE - CHELTUIELI
65.02.05 - Invatamant postliceal - la data de 31.12.2017**

Denumirea indicatorilor	Cod indicator	Credite de angajament	Credite bugetare		Angajamente bugetare	Angajamente legale	Plati efectuate	Angajamente legale de platit	Cheltuieli efective
			initiale	definitive					
TOTAL SECTIUNILE FUNCTIONARE + DEZVOLTARE		2.000	1.479.000	1.323.000	1.307.702	1.307.702	1.281.866	25.836	1.294.198
SECTIUNEA DE FUNCTIONARE		0	1.479.000	1.321.000	1.305.739	1.305.739	1.279.903	25.836	1.292.235
Total cheltuieli		0	1.479.000	1.321.000	1.305.739	1.305.739	1.279.903	25.836	1.292.235
CHELTUIELI CURENTE	01	0	1.479.000	1.321.000	1.305.739	1.305.739	1.279.903	25.836	1.292.235
TITLUL I CHELTUIELI DE PERSONAL	10	0	1.389.000	1.204.000	1.204.000	1.204.000	1.178.164	25.836	1.195.471
Cheltuieli salariale in bani	10.01	0	1.125.440	974.140	974.140	974.140	959.361	14.779	974.604
Salarii de baza	10.01.01	0	738.908	744.448	744.448	744.448	736.432	8.016	753.064
Alte sporuri	10.01.06	0	20.720	3.720	3.720	3.720	2.453	1.267	2.453
fond aferent platii cu ora	10.01.11	0	365.812	225.972	225.972	225.972	220.476	5.496	219.087
Contributii	10.03	0	263.560	229.860	229.860	229.860	218.803	11.057	220.867
Contributii de asigurari sociale de stat	10.03.01	0	161.863	156.483	156.483	156.483	151.632	4.851	156.102
Contributii de asigurari de somaj	10.03.02	0	11.025	6.905	6.905	6.905	4.721	2.184	4.872
Contributii de asigurari sociale de sanatate	10.03.03	0	69.720	52.280	52.280	52.280	49.895	2.385	51.447
Contributii de asigurari pentru accidente de munca si boli profesionale	10.03.04	0	5.672	2.432	2.432	2.432	1.568	864	1.624
Contributii pentru concedii si indemnizatii	10.03.06	0	15.280	11.760	11.760	11.760	10.987	773	6.822
TITLUL II BUNURI SI SERVICII	20	0	90.000	117.000	101.739	101.739	101.739	0	96.764
Bunuri si servicii	20.01	0	76.000	76.000	66.067	66.067	66.067	0	66.067
Furnituri de birou	20.01.01	0	4.000	4.000	3.993	3.993	3.993	0	3.993
Materiale pentru curatenie	20.01.02	0	4.000	4.000	3.949	3.949	3.949	0	3.949
Incalziti, iluminati si forta motrica	20.01.03	0	20.000	20.000	13.941	13.941	13.941	0	13.941
Apa, canal si salubritate	20.01.04	0	15.000	15.000	14.426	14.426	14.426	0	14.426
Posta, telecomunicatii, radio, tv, internet	20.01.08	0	4.000	4.000	3.952	3.952	3.952	0	3.952

Denumirea indicatorilor	Cod indicator	Credite de angajament	Credite bugetare		Angajamente bugetare	Angajamente legale	Plati efectuate	Angajamente legale de platit	Cheltuieli efective
			initiale	definitive					
Materiale si prestari de servicii cu caracter functional	20.01.09	0	9.000	9.000	5.853	5.853	5.853	0	5.853
Alte bunuri si servicii pentru intretinere si functionare	20.01.30	0	20.000	20.000	19.953	19.953	19.953	0	19.953
Reparatii curente	20.02	0	0	27.000	26.992	26.992	26.992	0	26.992
Bunuri de natura obiectelor de inventar	20.05	0	6.000	6.000	4.975	4.975	4.975	0	0
Alte obiecte de inventar	20.05.30	0	6.000	6.000	4.975	4.975	4.975	0	0
Deplasari, detasari, transferari	20.06	0	1.000	1.000	0	0	0	0	0
Deplasari interne, detasari, transferari	20.06.01	0	1.000	1.000	0	0	0	0	0
Carti, publicatii si materiale documentare	20.11	0	1.000	1.000	0	0	0	0	0
Pregatire profesionala	20.13	0	1.000	1.000	0	0	0	0	0
Protectia muncii	20.14	0	1.000	1.000	0	0	0	0	0
Alte cheltuieli	20.30	0	4.000	4.000	3.705	3.705	3.705	0	3.705
alte cheltuieli cu bunuri si servicii	20.30.30	0	4.000	4.000	3.705	3.705	3.705	0	3.705
SECTIUNEA DE DEZVOLTARE		2.000	0	2.000	1.963	1.963	1.963	0	1.963
Total cheltuieli		2.000	0	2.000	1.963	1.963	1.963	0	1.963
CHELTUIELI DE CAPITAL	70	2.000	0	2.000	1.963	1.963	1.963	0	1.963
TITLUL XIII ACTIVE NEFINANCIARE	71	2.000	0	2.000	1.963	1.963	1.963	0	1.963
Active fixe	71.01	2.000	0	2.000	1.963	1.963	1.963	0	1.963
Alte active fixe	71.01.30	2.000	0	2.000	1.963	1.963	1.963	0	1.963

DIRECTOR EXECUTIV,
Claudia Grozavu

CONDUCĂTORUL INSTITUȚIEI,

Ing. Gheorghe Falcă

ȘEF SERVICIUL BUGEȚ,
Olimpia Stoica

**CONTUL DE EXECUTIE AL INSTITUTIILOR PUBLICE - CHELTUIELI
65.02.07 - Invatamant nedefinibil prin nivel - la data de 31.12.2017**

Denumirea indicatorilor	Cod indicator	Credite de angajament	Credite bugetare		Angajamente bugetare	Angajamente legale	Plati efectuate	Angajamente legale de platit	Cheltuieli efective
			initiale	definitive					
TOTAL SECTIUNILE FUNCTIONARE + DEZVOLTARE		0	836.000	851.000	851.000	851.000	760.523	90.477	784.440
SECTIUNEA DE FUNCTIONARE		0	836.000	851.000	851.000	851.000	760.523	90.477	784.440
Total cheltuieli		0	836.000	851.000	851.000	851.000	760.523	90.477	784.440
CHELTUIELI CURENTE	01	0	836.000	851.000	851.000	851.000	760.523	90.477	784.440
TITLUL I CHELTUIELI DE PERSONAL	10	0	836.000	851.000	851.000	851.000	760.523	90.477	784.440
Cheltuieli salariale in bani	10.01	0	677.000	689.000	689.000	689.000	622.688	66.312	643.258
Salarii de baza	10.01.01	0	608.000	620.000	620.000	620.000	564.377	55.623	579.596
Alte sporuri	10.01.06	0	4.000	4.000	4.000	4.000	2.302	1.698	2.546
fond aferent platii cu ora	10.01.11	0	65.000	65.000	65.000	65.000	56.009	8.991	61.116
Contributii	10.03	0	159.000	162.000	162.000	162.000	137.835	24.165	141.182
Contributii de asigurari sociale de stat	10.03.01	0	103.000	104.000	104.000	104.000	98.078	5.922	99.151
Contributii de asigurari de somaj	10.03.02	0	8.000	8.000	8.000	8.000	2.996	5.004	3.014
Contributii de asigurari sociale de sanatate	10.03.03	0	34.000	36.000	36.000	36.000	32.391	3.609	32.743
Contributii de asigurari pentru accidente de munca si boli profesionale	10.03.04	0	6.000	6.000	6.000	6.000	1.044	4.956	1.055
Contributii pentru concedii si indemnizatii	10.03.06	0	8.000	8.000	8.000	8.000	3.326	4.674	5.219

DIRECTOR EXECUTIV,
Claudia Grozavu

CONDUCĂTORUL INSTITUȚIEI,

ing. Gheorghe Falcă

ȘEF SERVICIUL BUGET,

Olimpia Stoica

**CONTUL DE EXECUTIE AL INSTITUTIILOR PUBLICE - CHELTUIELI
65.02.07.04 - Invatamant special - la data de 31.12.2017**

Denumirea indicatorilor	Cod indicator	Credite de angajament	Credite bugetare		Angajamente bugetare	Angajamente legale	Plati efectuate	Angajamente legale de platit	Cheltuieli efective
			initiale	definitive					
TOTAL SECTIUNILE FUNCTIONARE + DEZVOLTARE		0	836.000	851.000	851.000	851.000	760.523	90.477	784.440
SECTIUNEA DE FUNCTIONARE		0	836.000	851.000	851.000	851.000	760.523	90.477	784.440
Total cheltuieli		0	836.000	851.000	851.000	851.000	760.523	90.477	784.440
CHELTUIELI CURENTE	01	0	836.000	851.000	851.000	851.000	760.523	90.477	784.440
TITLUL I CHELTUIELI DE PERSONAL	10	0	836.000	851.000	851.000	851.000	760.523	90.477	784.440
Cheltuieli salariale in bani	10.01	0	677.000	689.000	689.000	689.000	622.688	66.312	643.258
Salarii de baza	10.01.01	0	608.000	620.000	620.000	620.000	564.377	55.623	579.596
Alte sporuri	10.01.06	0	4.000	4.000	4.000	4.000	2.302	1.698	2.546
fond aferent platii cu ora	10.01.11	0	65.000	65.000	65.000	65.000	56.009	8.991	61.116
Contributii	10.03	0	159.000	162.000	162.000	162.000	137.935	24.165	141.182
Contributii de asigurari sociale de stat	10.03.01	0	103.000	104.000	104.000	104.000	98.078	5.922	99.151
Contributii de asigurari de somaj	10.03.02	0	8.000	8.000	8.000	8.000	2.996	5.004	3.014
Contributii de asigurari sociale de sanatate	10.03.03	0	34.000	36.000	36.000	36.000	32.391	3.609	32.743
Contributii de asigurari pentru accidente de munca si boli profesionale	10.03.04	0	6.000	6.000	6.000	6.000	1.044	4.956	1.055
Contributii pentru concedii si indemnizatii	10.03.06	0	8.000	8.000	8.000	8.000	3.326	4.674	5.219

DIRECTOR EXECUTIV,
Claudia Grozavu

CONDUCĂTORUL INSTITUTIEI,
Ing. Gheorghe Falcă

ŞEF SERVICIUL BUCET,
Olimpia Stoica

**CONTUL DE EXECUTIE AL INSTITUTIILOR PUBLICE - CHELTUIELI
65.02.11 - Servicii auxiliare pentru educatie - la data de 31.12.2017**

Denumirea indicatorilor	Cod indicator	Credite de angajament	Credite bugetare		Angajamente bugetare	Angajamente legale	Plati efectuate	Angajamente legale de platit	Cheltuieli efective
			initiale	definitive					
TOTAL SECTIUNILE FUNCTIONARE + DEZVOLTARE		332.000	1.789.000	1.327.000	692.100	692.100	401.740	290.360	404.406
SECTIUNEA DE FUNCTIONARE		0	1.629.000	995.000	401.740	401.740	401.740	0	401.740
Total cheltuieli		0	1.629.000	995.000	401.740	401.740	401.740	0	401.740
CHELTUIELI CURENTE	01	0	1.629.000	995.000	401.740	401.740	401.740	0	401.740
TITLUL II BUNURI SI SERVICII	20	0	205.000	205.000	1.018	1.018	1.018	0	1.018
Reparatii curente	20.02	0	205.000	205.000	1.018	1.018	1.018	0	1.018
TITLUL VI TRANSFERURI INTRE UNITATI ALE ADMINISTRATIEI PUBLICE	51	0	1.232.000	790.000	400.722	400.722	400.722	0	400.722
Transferuri curente	51.01	0	1.232.000	790.000	400.722	400.722	400.722	0	400.722
Transferuri catre institutii publice	51.01.01	0	1.232.000	790.000	400.722	400.722	400.722	0	400.722
TITLUL IX ASISTENTA SOCIALA	57	0	192.000	0	0	0	0	0	0
Ajutoare sociale	57.02	0	192.000	0	0	0	0	0	0
Support alimentar	57.02.05	0	192.000	0	0	0	0	0	0
SECTIUNEA DE DEZVOLTARE		332.000	160.000	332.000	290.360	290.360	0	290.360	2.666
Total cheltuieli		332.000	160.000	332.000	290.360	290.360	0	290.360	2.666
CHELTUIELI DE CAPITAL	70	332.000	160.000	332.000	290.360	290.360	0	290.360	2.666
TITLUL XIII ACTIVE NEFINANCIARE	71	332.000	160.000	332.000	290.360	290.360	0	290.360	2.666
Active fixe	71.01	332.000	160.000	332.000	290.360	290.360	0	290.360	2.666
Construcții	71.01.01	332.000	160.000	332.000	290.360	290.360	0	290.360	0
Masini, echipamente si mijloace de transport	71.01.02	0	0	0	0	0	0	0	2.666



CONDUCATORUL INSTITUTIEI,
ing. Gheorghe Falcă

DIRECTOR EXECUTIV,
Glaudia Grozavu

ȘEF SERVICIUL BUGEȚ,
Olimpia Stoica

**CONTUL DE EXECUTIE AL INSTITUTIILOR PUBLICE - CHELTUIELI
65.02.11.03 - Internate si cantine pentru elevi - la data de 31.12.2017**

Denumirea indicatorilor	Cod indicator	Credite de angajament	Credite bugetare		Angajamente bugetare	Angajamente legale	Plati efectuate	Angajamente legate de platit	Cheltuieli efective
			initiale	definitive					
TOTAL SECTIUNILE FUNCTIONARE + DEZVOLTARE		2.000	1.477.000	997.000	401.740	401.740	401.740	0	404.406
SECTIUNEA DE FUNCTIONARE		0	1.437.000	995.000	401.740	401.740	401.740	0	401.740
Total cheltuieli		0	1.437.000	995.000	401.740	401.740	401.740	0	401.740
CHELTUIELI CURENTE	01	0	1.437.000	995.000	401.740	401.740	401.740	0	401.740
TITLUL II BUNURI SI SERVICII	20	0	205.000	205.000	1.018	1.018	1.018	0	1.018
Reparatii curente	20.02	0	205.000	205.000	1.018	1.018	1.018	0	1.018
TITLUL VI TRANSFERURI IN TRE UNITATI ALE ADMINISTRATIEI PUBLICE	51	0	1.232.000	790.000	400.722	400.722	400.722	0	400.722
Transferuri curente	51.01	0	1.232.000	790.000	400.722	400.722	400.722	0	400.722
Transferuri catre institutii publice	51.01.01	0	1.232.000	790.000	400.722	400.722	400.722	0	400.722
SECTIUNEA DE DEZVOLTARE		2.000	40.000	2.000	0	0	0	0	2.666
Total cheltuieli		2.000	40.000	2.000	0	0	0	0	2.666
CHELTUIELI DE CAPITAL	70	2.000	40.000	2.000	0	0	0	0	2.666
TITLUL XIII ACTIVE NEFINANCIARE	71	2.000	40.000	2.000	0	0	0	0	2.666
Active fixe	71.01	2.000	40.000	2.000	0	0	0	0	2.666
Constructii	71.01.01	2.000	40.000	2.000	0	0	0	0	0
Masini, echipamente si mijloace de transport	71.01.02	0	0	0	0	0	0	0	2.666

DIRECTOR EXECUTIV,
Claudia Grozavu

CONDUCĂTORUL INSTITUȚIEI,

Ing. Gheorghe Falcă

ȘEF SERVICIUL BUCET,
Olimpia Stoica

CONTUL DE EXECUTIE AL INSTITUTIILOR PUBLICE - CHELTUIELI
65.02.11.30 - Alte servicii auxiliare - la data de 31.12.2017

Denumirea indicatorilor	Cod indicator	Credite de angajament	Credite bugetare		Angajamente bugetare	Angajamente legale	Plati efectuate	Angajamente legale de platit	Cheltuieli efective
			initiale	definitive					
TOTAL SECTIUNILE FUNCTIONARE + DEZVOLTARE		330.000	312.000	330.000	290.360	290.360	0	290.360	0
SECTIUNEA DE FUNCTIONARE		0	192.000	0	0	0	0	0	0
Total cheltuieli		0	192.000	0	0	0	0	0	0
CHELTUIELI CURENTE	01	0	192.000	0	0	0	0	0	0
TITLUL IX ASISTENTA SOCIALA	57	0	192.000	0	0	0	0	0	0
Ajutoare sociale	57.02	0	192.000	0	0	0	0	0	0
Support alimentar	57.02.05	0	192.000	0	0	0	0	0	0
SECTIUNEA DE DEZVOLTARE		330.000	120.000	330.000	290.360	290.360	0	290.360	0
Total cheltuieli		330.000	120.000	330.000	290.360	290.360	0	290.360	0
CHELTUIELI DE CAPITAL	70	330.000	120.000	330.000	290.360	290.360	0	290.360	0
TITLUL XIII ACTIVE NEFINANCIARE	71	330.000	120.000	330.000	290.360	290.360	0	290.360	0
Active fixe	71.01	330.000	120.000	330.000	290.360	290.360	0	290.360	0
Construcții	71.01.01	330.000	120.000	330.000	290.360	290.360	0	290.360	0

DIRECTOR EXECUTIV,
 Claudia Grozavu

CONDUCĂTORUL INSTITUTIEI,
 Ing. Gheorghe Falcă

ȘEF SERVICIUL BUGEȚ,
 Olimpia Stoica

CONTUL DE EXECUTIE AL INSTITUTIILOR PUBLICE - CHELTUIELI
65.02.50 - Alte cheltuieli in domeniul invatamantului - la data de 31.12.2017

Denumirea indicatorilor	Cod indicator	Credite de angajament	Credite bugetare		Angajamente bugetare	Angajamente legale	Plati efectuate	Angajamente legale de platit	Cheltuieli efective
			initiale	definitive					
TOTAL SECTIUNILE FUNCTIONARE + DEZVOLTARE		0	74.630	33.630	4.750	4.750	4.750	0	4.750
SECTIUNEA DE FUNCTIONARE		0	74.630	33.630	4.750	4.750	4.750	0	4.750
Total cheltuieli		0	74.630	33.630	4.750	4.750	4.750	0	4.750
CHELTUIELI CURENTE	01	0	74.630	33.630	4.750	4.750	4.750	0	4.750
TITLUL IX ASISTENTA SOCIALA	57	0	74.630	33.630	4.750	4.750	4.750	0	4.750
Ajutoare sociale	57.02	0	74.630	33.630	4.750	4.750	4.750	0	4.750
Tichete de cresa si tichete sociale pentru gradinita	57.02.03	0	74.630	33.630	4.750	4.750	4.750	0	4.750

.....

CONDUCĂTORUL INSTITUȚIEI,
ing. Gheorghe Falcă

.....

DIRECTOR EXECUTIV,
Claudia Grozavu

.....

ȘEF SERVICIUL BUGEȚ,
Olimpia Stoica

**CONTUL DE EXECUTIE AL INSTITUTIILOR PUBLICE - CHELTUIELI
66.02 - Sanatate - la data de 31.12.2017**

Denumirea indicatorilor	Cod indicator	Credite de angajament	Credite bugetare		Angajamente bugetare	Angajamente legale	Plati efectuate	Angajamente legale de platit	Cheltuieli efective
			initiale	definitive					
TOTAL SECTIUNILE FUNCTIONARE + DEZVOLTARE		5.082.000	10.555.000	8.877.000	6.524.040	6.524.040	5.985.219	538.821	6.037.186
SECTIUNEA DE FUNCTIONARE		0	6.648.000	4.952.000	4.533.646	4.533.646	4.089.626	444.020	4.121.463
Total cheltuieli		0	6.648.000	4.952.000	4.533.646	4.533.646	4.089.626	444.020	4.121.463
CHELTUIELI CURENTE	01	0	6.648.000	4.952.000	4.533.646	4.533.646	4.089.626	444.020	4.121.463
TITLUL I CHELTUIELI DE PERSONAL	10	0	6.049.000	4.212.000	4.212.000	4.212.000	3.786.820	425.180	3.821.023
Cheltuieli salariale in bani	10.01	0	4.940.000	3.436.000	3.436.000	3.436.000	3.092.860	343.140	3.119.237
Salarii de baza	10.01.01	0	4.459.000	3.035.000	3.035.000	3.035.000	2.780.130	254.870	2.805.994
Alte drepturi salariale in bani	10.01.30	0	481.000	401.000	401.000	401.000	312.730	88.270	313.243
Contributii	10.03	0	1.109.000	776.000	776.000	776.000	693.960	82.040	701.786
Contributii de asigurari sociale de stat	10.03.01	0	776.500	533.500	533.500	533.500	487.337	46.163	491.710
Contributii de asigurari de somaj	10.03.02	0	25.500	18.700	18.700	18.700	15.467	3.233	15.604
Contributii de asigurari sociale de sanatate	10.03.03	0	256.000	175.000	175.000	175.000	160.788	14.212	162.208
Contributii de asigurari pentru accidente de munca si boli profesionale	10.03.04	0	8.000	7.800	7.800	7.800	4.644	3.156	4.685
Contributii pentru concedii si indemnizatii	10.03.06	0	43.000	41.000	41.000	41.000	25.724	15.276	27.579
TITLUL II BUNURI SI SERVICII	20	0	599.000	599.000	308.018	308.018	289.178	18.840	286.812
Bunuri si servicii	20.01	0	176.000	176.000	66.871	66.871	48.031	18.840	48.031
Furnituri de birou	20.01.01	0	13.000	13.000	7.949	7.949	7.949	0	7.949
Materiale pentru curatenie	20.01.02	0	11.000	11.000	0	0	0	0	0
Incalzit, iluminat si forta motrica	20.01.03	0	40.000	40.000	1.251	1.251	1.251	0	1.251
Apa, canal si salubritate	20.01.04	0	15.000	15.000	0	0	0	0	0
Posta, telecomunicatii, radio, tv, internet	20.01.08	0	2.000	2.000	0	0	0	0	0
Alte bunuri si servicii pentru intretinere si functionare	20.01.30	0	95.000	95.000	57.671	57.671	38.831	18.840	38.831

Denumirea indicatorilor	Cod indicator	Credite de angajament	Credite bugetare		Angajamente bugetare	Angajamente legale	Plati efectuate	Angajamente legale de platit	Cheltuieli efective
			initiale	definitive					
Medicamente si materiale sanitare	20.04	0	337.000	337.000	235.758	235.758	235.758	0	235.758
Medicamente	20.04.01	0	79.000	79.000	55.414	55.414	55.414	0	55.414
Materiale sanitare	20.04.02	0	258.000	258.000	180.344	180.344	180.344	0	180.344
Bunuri de natura obiectelor de inventar	20.05	0	50.000	50.000	3.900	3.900	3.900	0	1.533
Uniforme si echipament	20.05.01	0	10.000	10.000	0	0	0	0	0
Alte obiecte de inventar	20.05.30	0	40.000	40.000	3.900	3.900	3.900	0	1.533
Deplasari, delasari, transferari	20.06	0	15.000	15.000	826	826	826	0	826
Deplasari interne, delasari, transferari	20.06.01	0	15.000	15.000	826	826	826	0	826
Pregatire profesionala	20.13	0	19.000	19.000	0	0	0	0	0
Protectia muncii	20.14	0	1.000	1.000	0	0	0	0	0
Alte cheltuieli	20.30	0	1.000	1.000	663	663	663	0	664
Reclama si publicitate	20.30.01	0	1.000	1.000	663	663	663	0	664
TITLUL VI TRANSFERURI INTRE UNITATI ALE ADMINISTRATIEI PUBLICE	51	0	0	141.000	13.628	13.628	13.628	0	13.628
Transferuri curente	51.01	0	0	141.000	13.628	13.628	13.628	0	13.628
Transferuri de la bugetele locale catre institutii publice si activitati finantate integral sau partial din venituri proprii pentru finantarea sanatatii	51.01.46	0	0	141.000	13.628	13.628	13.628	0	13.628
SECTIUNEA DE DEZVOLTARE		5.082.000	3.907.000	3.925.000	1.990.394	1.990.394	1.895.593	94.801	1.915.723
Total cheltuieli		5.082.000	3.907.000	3.925.000	1.990.394	1.990.394	1.895.593	94.801	1.915.723
CHELTUIELI CURENTE	01	2.685.000	2.717.000	2.685.000	1.895.593	1.895.593	1.895.593	0	1.895.593
TITLUL VI TRANSFERURI INTRE UNITATI ALE ADMINISTRATIEI PUBLICE	51	2.685.000	2.717.000	2.685.000	1.895.593	1.895.593	1.895.593	0	1.895.593
Transferuri de capital	51.02	2.685.000	2.717.000	2.685.000	1.895.593	1.895.593	1.895.593	0	1.895.593
Transferuri din bugetele locale pentru finantarea cheltuielilor de capital din domeniul sanatatii	51.02.28	2.685.000	2.717.000	2.685.000	1.895.593	1.895.593	1.895.593	0	1.895.593
CHELTUIELI DE CAPITAL	70	2.397.000	1.190.000	1.240.000	94.801	94.801	0	94.801	20.130
TITLUL XIII ACTIVE NEFINANCIARE	71	2.397.000	1.190.000	1.240.000	94.801	94.801	0	94.801	20.130
Active fixe	71.01	240.000	1.190.000	240.000	0	0	0	0	20.130
Construcii	71.01.01	150.000	1.100.000	150.000	0	0	0	0	0
Masini, echipamente si mijloace de transport	71.01.02	90.000	90.000	90.000	0	0	0	0	20.130

Denumirea indicatorilor	Cod indicator	Credite de angajament	Credite bugetare		Angajamente bugetare	Angajamente legale	Plati efectuate	Angajamente legale de platit	Cheltuieli efective
			initiale	definitive					
Reparatii capitale aferente activelor fixe	71.03	2.157.000	0	1.000.000	94.801	94.801	0	94.801	0

.....
CONDUCĂTORUL INSTITUȚIEI,
ing. Gheorghe Falcă



DIRECTOR EXECUTIV,
Claudia Grozavu

.....
ȘEF SERVICIUL BUGET,
Olimpia Stoica




**CONTUL DE EXECUTIE AL INSTITUTIILOR PUBLICE - CHELTUIELI
66.02.06.01 - Spitale generale - la data de 31.12.2017**

Denumirea indicatorilor	Cod indicator	Credite de angajament	Credite bugetare		Angajamente bugetare	Angajamente legale	Plati efectuate	Angajamente legale de platit	Cheltuieli efective
			initiale	definitive					
TOTAL SECTIUNILE FUNCTIONARE + DEZVOLTARE		4.992.000	3.817.000	3.976.000	2.004.022	2.004.022	1.909.221	94.801	1.909.221
SECTIUNEA DE FUNCTIONARE		0	0	141.000	13.628	13.628	13.628	0	13.628
Total cheltuieli		0	0	141.000	13.628	13.628	13.628	0	13.628
CHELTUIELI CURENTE	01	0	0	141.000	13.628	13.628	13.628	0	13.628
TITLUL VI TRANSFERURI INTRE UNITATI ALE ADMINISTRATIEI PUBLICE	51	0	0	141.000	13.628	13.628	13.628	0	13.628
Transferuri curente	51.01	0	0	141.000	13.628	13.628	13.628	0	13.628
Transferuri de la bugetele locale catre institutii publice si activitati finantate integral sau partial din venituri proprii pentru finantarea sanatatii	51.01.46	0	0	141.000	13.628	13.628	13.628	0	13.628
SECTIUNEA DE DEZVOLTARE		4.992.000	3.817.000	3.835.000	1.990.394	1.990.394	1.895.593	94.801	1.895.593
Total cheltuieli		4.992.000	3.817.000	3.835.000	1.990.394	1.990.394	1.895.593	94.801	1.895.593
CHELTUIELI CURENTE	01	2.685.000	2.717.000	2.685.000	1.895.593	1.895.593	1.895.593	0	1.895.593
TITLUL VI TRANSFERURI INTRE UNITATI ALE ADMINISTRATIEI PUBLICE	51	2.685.000	2.717.000	2.685.000	1.895.593	1.895.593	1.895.593	0	1.895.593
Transferuri de capital	51.02	2.685.000	2.717.000	2.685.000	1.895.593	1.895.593	1.895.593	0	1.895.593
Transferuri din bugetele locale pentru finantarea cheltuielilor de capital din domeniul sanatatii	51.02.28	2.685.000	2.717.000	2.685.000	1.895.593	1.895.593	1.895.593	0	1.895.593
CHELTUIELI DE CAPITAL	70	2.307.000	1.100.000	1.150.000	94.801	94.801	0	94.801	0
TITLUL XIII ACTIVE NEFINANCIARE	71	2.307.000	1.100.000	1.150.000	94.801	94.801	0	94.801	0
Active fixe	71.01	150.000	1.100.000	150.000	0	0	0	0	0
Construcții	71.01.01	150.000	1.100.000	150.000	0	0	0	0	0
Reparatii capitale aferente activelor fixe	71.03	2.157.000	0	1.000.000	94.801	94.801	0	94.801	0

CONDUCTORUL INSTITUTIEI,

img *Stanghita*

DIRECTOR EXECUTIV

Claudia Gogaru

SEF SERVICIUL BUGETI

Olivia Berca

**CONTUL DE EXECUTIE AL INSTITUTIILOR PUBLICE - CHELTUIELI
66.02.08 - Servicii de sanatate publica - la data de 31.12.2017**

Denumirea indicatorilor	Cod indicator	Credite de angajament	Credite bugetare		Angajamente bugetare	Angajamente legale	Plati efectuate	Angajamente legale de platit	Cheltuieli efective
			initiale	definitive					
TOTAL SECTIUNILE FUNCTIONARE + DEZVOLTARE		90.000	6.683.000	4.846.000	4.518.767	4.518.767	4.074.747	444.020	4.126.714
SECTIUNEA DE FUNCTIONARE		0	6.593.000	4.756.000	4.518.767	4.518.767	4.074.747	444.020	4.106.584
Total cheltuieli		0	6.593.000	4.756.000	4.518.767	4.518.767	4.074.747	444.020	4.106.584
CHELTUIELI CURENTE	01	0	6.593.000	4.756.000	4.518.767	4.518.767	4.074.747	444.020	4.106.584
TITLUL I CHELTUIELI DE PERSONAL	10	0	6.049.000	4.212.000	4.212.000	4.212.000	3.786.820	425.180	3.821.023
Cheltuieli salariale in bani	10.01	0	4.940.000	3.436.000	3.436.000	3.436.000	3.092.860	343.140	3.119.237
Salarii de baza	10.01.01	0	4.459.000	3.035.000	3.035.000	3.035.000	2.780.130	254.870	2.805.994
Alte drepturi salariale in bani	10.01.30	0	481.000	401.000	401.000	401.000	312.730	88.270	313.243
Contributii	10.03	0	1.109.000	776.000	776.000	776.000	693.960	82.040	701.786
Contributii de asigurari sociale de stat	10.03.01	0	776.500	533.500	533.500	533.500	487.337	46.163	491.710
Contributii de asigurari de somaj	10.03.02	0	25.500	18.700	18.700	18.700	15.467	3.233	15.604
Contributii de asigurari sociale de sanatate	10.03.03	0	256.000	175.000	175.000	175.000	160.788	14.212	162.208
Contributii de asigurari pentru accidente de munca si boli profesionale	10.03.04	0	8.000	7.800	7.800	7.800	4.644	3.156	4.685
Contributii pentru concedii si indemnizatii	10.03.06	0	43.000	41.000	41.000	41.000	25.724	15.276	27.579
TITLUL II BUNURI SI SERVICII	20	0	544.000	544.000	306.767	306.767	287.927	18.840	285.561
Bunuri si servicii	20.01	0	121.000	121.000	65.620	65.620	46.780	18.840	46.780
Furnituri de birou	20.01.01	0	13.000	13.000	7.949	7.949	7.949	0	7.949
Materiale pentru curatenie	20.01.02	0	11.000	11.000	0	0	0	0	0
Posta, telecomunicatii, radio, tv, internet	20.01.08	0	2.000	2.000	0	0	0	0	0
Alte bunuri si servicii pentru intretinere si functionare	20.01.30	0	95.000	95.000	57.671	57.671	38.831	18.840	38.831
Medicamente si materiale sanitare	20.04	0	337.000	337.000	235.758	235.758	235.758	0	235.758
Medicamente	20.04.01	0	79.000	79.000	55.414	55.414	55.414	0	55.414

Denumirea indicatorilor	Cod indicator	Credite de angajament	Credite bugetare		Angajamente bugetare	Angajamente legale	Plati efectuate	Angajamente legale de platit	Cheltuieli efective
			initiale	definitive					
Materiale sanitare	20.04.02	0	258.000	258.000	180.344	180.344	180.344	0	180.344
Bunuri de natura obiectelor de inventar	20.05	0	50.000	50.000	3.900	3.900	3.900	0	1.533
Uniforme si echipament	20.05.01	0	10.000	10.000	0	0	0	0	0
Alte obiecte de inventar	20.05.30	0	40.000	40.000	3.900	3.900	3.900	0	1.533
Deplasari, detasari, transferari	20.06	0	15.000	15.000	826	826	826	0	826
Deplasari interne, detasari, transferari	20.06.01	0	15.000	15.000	826	826	826	0	826
Pregatire profesionala	20.13	0	19.000	19.000	0	0	0	0	0
Protectia muncii	20.14	0	1.000	1.000	0	0	0	0	0
Alte cheltuieli	20.30	0	1.000	1.000	663	663	663	0	664
Reclama si publicitate	20.30.01	0	1.000	1.000	663	663	663	0	664
SECTIUNEA DE DEZVOLTARE		90.000	90.000	90.000	0	0	0	0	20.130
Total cheltuieli		90.000	90.000	90.000	0	0	0	0	20.130
CHELTUIELI DE CAPITAL	70	90.000	90.000	90.000	0	0	0	0	20.130
TITLUL XIII ACTIVE NEFINANCIARE	71	90.000	90.000	90.000	0	0	0	0	20.130
Active fixe	71.01	90.000	90.000	90.000	0	0	0	0	20.130
Masini, echipamente si mijloace de transport	71.01.02	90.000	90.000	90.000	0	0	0	0	20.130

CONDUCĂTORUL INSTITUȚIEI,
ing. Gheorghe Falcă

ȘEF SERVICIUL BUGEȚ,
Olimpia Stoica

DIRECTOR EXECUTIV,
Claudia Grozavu

CONTUL DE EXECUTIE AL INSTITUTIILOR PUBLICE - CHELTUIELI
66.02.50.50 - Alte institutii si actiuni sanitare - la data de 31.12.2017

Denumirea indicatorilor	Cod indicator	Credite de angajament	Credite bugetare		Angajamente bugetare	Angajamente legale	Plati efectuate	Angajamente legale de platit	Cheltuieli efective
			initiale	definitive					
TOTAL SECTIUNILE FUNCTIONARE + DEZVOLTARE		0	55.000	55.000	1.251	1.251	1.251	0	1.251
SECTIUNEA DE FUNCTIONARE		0	55.000	55.000	1.251	1.251	1.251	0	1.251
Total cheltuieli		0	55.000	55.000	1.251	1.251	1.251	0	1.251
CHELTUIELI CURENTE	01	0	55.000	55.000	1.251	1.251	1.251	0	1.251
TITLUL II BUNURI SI SERVICII	20	0	55.000	55.000	1.251	1.251	1.251	0	1.251
Bunuri si servicii	20.01	0	55.000	55.000	1.251	1.251	1.251	0	1.251
Incalziti, iluminati si forta motrica	20.01.03	0	40.000	40.000	1.251	1.251	1.251	0	1.251
Apa, canal si salubritate	20.01.04	0	15.000	15.000	0	0	0	0	0

CONDUCĂTORUL INSTITUTIEI,
ing. Gheorghe Falcă



DIRECTOR EXECUTIV,
Claudia Grozavu

ȘEF SERVICIUL BUGET,
Olimpia Stoica

**CONTUL DE EXECUTIE AL INSTITUTIILOR PUBLICE - CHELTUIELI
67.02 - Cultura, recreere si religie - la data de 31.12.2017**

Denumirea indicatorilor	Cod indicator	Credite de angajament	Credite bugetare		Angajamente bugetare	Angajamente legale	Plati efectuate	Angajamente legale de platit	Cheltuieli efective
			initiale	definitive					
TOTAL SECTIUNILE FUNCTIONARE + DEZVOLTARE		127.550.000	122.698.000	116.878.000	87.582.847	89.935.614	72.097.920	17.837.694	46.131.704
SECTIUNEA DE FUNCTIONARE		0	56.349.000	56.126.000	47.628.762	47.628.762	45.453.638	2.175.124	45.496.957
Total cheltuieli		0	56.349.000	56.126.000	47.628.762	47.628.762	45.453.638	2.175.124	45.496.957
CHELTUIELI CURENTE	01	0	56.349.000	56.169.000	47.673.171	47.673.171	45.498.047	2.175.124	45.496.957
TITLUL I CHELTUIELI DE PERSONAL	10	0	943.000	733.000	733.000	733.000	728.428	4.572	677.198
Cheltuieli salariale in bani	10.01	0	787.000	597.000	597.000	597.000	593.885	3.115	552.411
Salarii de baza	10.01.01	0	680.000	541.000	541.000	541.000	540.108	892	499.064
Alte sporuri	10.01.06	0	7.000	6.000	6.000	6.000	5.876	124	5.446
Indemnizatii plătite unor persoane din afara unitatii	10.01.12	0	10.000	9.000	9.000	9.000	8.555	445	8.555
Indemnizatii de delegare	10.01.13	0	50.000	1.000	1.000	1.000	102	898	102
Alte drepturi salariale in bani	10.01.30	0	40.000	40.000	40.000	40.000	39.244	756	39.244
Contributii	10.03	0	156.000	136.000	136.000	136.000	134.543	1.457	124.787
Contributii de asigurari sociale de stat	10.03.01	0	108.000	94.000	94.000	94.000	93.823	177	87.668
Contributii de asigurari de somaj	10.03.02	0	4.000	3.000	3.000	3.000	2.943	57	2.749
Contributii de asigurari sociale de sanatate	10.03.03	0	36.000	31.000	31.000	31.000	30.605	395	28.584
Contributii de asigurari pentru accidente de munca si boli profesionale	10.03.04	0	2.000	2.000	2.000	2.000	1.185	815	1.115
Contributii pentru concedii si indemnizatii	10.03.06	0	6.000	6.000	6.000	6.000	5.987	13	4.671
TITLUL II BUNURI SI SERVICII	20	0	22.004.000	17.141.000	13.911.292	13.911.292	11.740.740	2.170.552	11.790.881
Bunuri si servicii	20.01	0	9.790.000	9.801.000	8.233.464	8.233.464	6.633.149	1.600.315	6.789.430
Furnituri de birou	20.01.01	0	40.000	25.000	14.439	14.439	14.439	0	33.400
Materiale pentru curatenie	20.01.02	0	38.000	36.000	12.486	12.486	12.486	0	13.356
Incalzit, iluminat si forta motrica	20.01.03	0	405.000	397.000	131.627	131.627	130.786	841	129.073

Denumirea indicatorilor	Cod indicator	Credite de angajament	Credite bugetare		Angajamente bugetare	Angajamente legale	Plati efectuate	Angajamente legale de platit	Cheltuieli efective
			initiale	definitive					
Apa, canal si salubritate	20.01.04	0	232.000	232.000	111.472	111.472	110.721	751	110.875
Carburanti si lubrifianti	20.01.05	0	38.000	37.000	6.825	6.825	6.825	0	24.320
Piese de schimb	20.01.06	0	48.000	37.000	61	61	61	0	61
Transport	20.01.07	0	3.000	1.000	201	201	201	0	201
Posta, telecomunicatii, radio, tv, internet	20.01.08	0	50.000	46.000	35.606	35.606	35.606	0	35.606
Materiale si prestari de servicii cu caracter functional	20.01.09	0	38.000	32.000	31.662	31.662	31.662	0	31.067
Alte bunuri si servicii pentru intretinere si functionare	20.01.30	0	8.898.000	8.958.000	7.889.085	7.889.085	6.290.362	1.598.723	6.411.471
Reparatii curente	20.02	0	2.493.000	2.015.000	776.066	776.066	578.470	197.596	531.291
Bunuri de natura obiectelor de inventar	20.05	0	760.000	738.000	432.306	432.306	59.665	372.641	0
Uniforme si echipament	20.05.01	0	10.000	10.000	8.514	8.514	8.514	0	0
Alte obiecte de inventar	20.05.30	0	750.000	728.000	423.792	423.792	51.151	372.641	0
Deplasari, detasari, transferari	20.06	0	50.000	59.000	58.888	58.888	58.888	0	58.888
Deplasari interne, detasari, transferari	20.06.01	0	40.000	59.000	58.888	58.888	58.888	0	58.888
Deplasari in strainatate	20.06.02	0	10.000	0	0	0	0	0	0
Carti, publicatii si materiale documentare	20.11	0	1.000	0	0	0	0	0	0
Pregatire profesionala	20.13	0	40.000	19.000	18.120	18.120	18.120	0	18.120
Alte cheltuieli	20.30	0	8.870.000	4.509.000	4.392.448	4.392.448	4.392.448	0	4.393.152
Reclama si publicitate	20.30.01	0	100.000	83.000	82.360	82.360	82.360	0	82.360
Prime de asigurare non-viata	20.30.03	0	10.000	10.000	0	0	0	0	0
alte cheltuieli cu bunuri si servicii	20.30.30	0	8.760.000	4.416.000	4.310.088	4.310.088	4.310.088	0	4.310.792
TITLUL VI TRANSFERURI INTRE UNITATI ALE ADMINISTRATIEI PUBLICE	51	0	16.775.000	31.089.000	25.823.905	25.823.905	25.823.905	0	25.823.905
Transferuri curente	51.01	0	16.775.000	31.089.000	25.823.905	25.823.905	25.823.905	0	25.823.905
Transferuri catre institutii publice	51.01.01	0	16.775.000	31.089.000	25.823.905	25.823.905	25.823.905	0	25.823.905
TITLUL VII ALTE TRANSFERURI	55	0	15.037.000	5.866.000	5.864.974	5.864.974	5.864.974	0	5.864.973
A. Transferuri interne	55.01	0	15.037.000	5.866.000	5.864.974	5.864.974	5.864.974	0	5.864.973
Alte transferuri curente interne	55.01.18	0	15.037.000	5.866.000	5.864.974	5.864.974	5.864.974	0	5.864.973
TITLUL XI ALTE CHELTUIELI	59	0	1.590.000	1.340.000	1.340.000	1.340.000	1.340.000	0	1.340.000
Sustinerea cultelor	59.12	0	1.590.000	1.340.000	1.340.000	1.340.000	1.340.000	0	1.340.000

Denumirea indicatorilor	Cod indicator	Credite de angajament	Credite bugetare		Angajamente bugetare	Angajamente legale	Plati efectuate	Angajamente legate de platit	Cheltuieli efective
			initiale	definitive					
PLATI EFECTUATE IN ANII PRECEDENTI SI RECUPERATE IN ANUL CURENT	84	0	0	-43.000	-44.409	-44.409	-44.409	0	0
TITLUL XIX PATI EFECTUATE IN ANII PRECEDENTI SI RECUPERATE IN ANUL CURENT	85	0	0	-43.000	-44.409	-44.409	-44.409	0	0
Plati efectuate in anii precedenti si recuperate in anul curent	85.01	0	0	-43.000	-44.409	-44.409	-44.409	0	0
Pla?i efectuate in anii preceden?i oi recuperate in anul curent in sec?iunea de func?ionare a bugetului local	85.01.01	0	0	-43.000	-44.409	-44.409	-44.409	0	0
SECTIONEA DE DEZVOLTARE		127.550.000	66.349.000	60.752.000	39.954.085	42.306.852	26.644.282	15.662.570	634.747
Total cheltuieli		127.550.000	66.349.000	60.752.000	39.954.085	42.306.852	26.644.282	15.662.570	634.747
CHELTUIELI CURENTE	01	265.000	50.000	265.000	29.167	29.167	29.167	0	60.690
TITLUL VII ALTE TRANSFERURI	55	265.000	50.000	265.000	29.167	29.167	29.167	0	29.167
A. Transferuri interne	55.01	265.000	50.000	265.000	29.167	29.167	29.167	0	29.167
Investitii ale regiilor autonome si societatiilor comerciale cu capital de stat	55.01.12	265.000	50.000	265.000	29.167	29.167	29.167	0	29.167
Titlul VIII PROIECTE CU FINANTARE DIN FONDURI EXTERNE NERAMBURSABILE (FEN) POSTADERARE	56	0	0	0	0	0	0	0	31.523
Programe din Fondul European de Dezvoltare Regionala (FEDR)	56.01	0	0	0	0	0	0	0	31.523
Finantarea nationala	56.01.01	0	0	0	0	0	0	0	4.218
Finantarea Uniunii Europene	56.01.02	0	0	0	0	0	0	0	22.468
Cheltuieli neeligibile	56.01.03	0	0	0	0	0	0	0	4.837
CHELTUIELI DE CAPITAL	70	127.285.000	66.299.000	60.487.000	39.924.918	42.277.685	26.615.115	15.662.570	574.057
TITLUL XIII ACTIVE NEFINANCIARE	71	127.285.000	66.299.000	60.487.000	39.924.918	42.277.685	26.615.115	15.662.570	574.057
Active fixe	71.01	126.843.000	65.857.000	60.045.000	39.553.607	41.906.374	26.615.115	15.291.259	574.057
Constructii	71.01.01	120.201.000	60.383.000	53.299.000	35.456.333	37.809.100	25.203.132	12.605.968	138.171
Masini, echipamente si mijloace de transport	71.01.02	1.917.000	1.747.000	1.917.000	1.744.299	1.744.299	504.942	1.239.357	163.491
Mobilier, aparatura birou si alte active corporale	71.01.03	4.328.000	2.328.000	4.328.000	2.111.881	2.111.881	705.931	1.405.950	175.194

Denumirea indicatorilor	Cod indicator	Credite de angajament	Credite bugetare		Angajamente bugetare	Angajamente legale	Plati efectuate	Angajamente legale de platit	Cheltuieli efective
			initiale	definitive					
Alte active fixe	71.01.30	397.000	1.399.000	501.000	241.094	241.094	201.110	39.984	97.201
Reparatii capitale aferente activelor fixe	71.03	442.000	442.000	442.000	371.311	371.311	0	371.311	0

CONDUCĂTORUL INSTITUTIEI,
ing. Gheorghe Falcă



DIRECTOR EXECUTIV,
Claudia Grozavu

ŞEF SERVICIUL BUGEȚ,
Olimpia Stoica

**CONTUL DE EXECUTIE AL INSTITUTIILOR PUBLICE - CHELTUIELI
67.02.03 - Servicii culturale - la data de 31.12.2017**

Denumirea indicatorilor	Cod indicator	Credite de angajament	Credite bugetare		Angajamente bugetare	Angajamente legale	Plati efectuate	Angajamente legale de platit	Cheltuieli efective
			initiale	definitive					
TOTAL SECTIUNILE FUNCTIONARE + DEZVOLTARE		19.664.000	34.505.000	34.206.000	29.228.307	29.228.307	25.327.935	3.900.372	16.473.605
SECTIUNEA DE FUNCTIONARE		0	17.685.000	18.115.000	16.362.875	16.362.875	16.337.445	25.430	16.322.141
Total cheltuieli		0	17.685.000	18.115.000	16.362.875	16.362.875	16.337.445	25.430	16.322.141
CHELTUIELI CURENTE	01	0	17.685.000	18.115.000	16.362.875	16.362.875	16.337.445	25.430	16.322.141
TITLUL II BUNURI SI SERVICII	20	0	910.000	940.000	168.412	168.412	142.982	25.430	127.678
Bunuri si servicii	20.01	0	635.000	635.000	160.733	160.733	135.303	25.430	127.678
Furnituri de birou	20.01.01	0	10.000	10.000	0	0	0	0	0
Materiale pentru curatenie	20.01.02	0	20.000	20.000	4.989	4.989	4.989	0	4.989
Incalzit, iluminat si forta motrica	20.01.03	0	170.000	170.000	42.776	42.776	41.935	841	37.681
Apa, canal si salubritate	20.01.04	0	55.000	55.000	15.014	15.014	14.263	751	14.961
Posta, telecomunicatii, radio, tv, internet	20.01.08	0	10.000	10.000	0	0	0	0	0
Alte bunuri si servicii pentru intretinere si functionare	20.01.30	0	370.000	370.000	97.954	97.954	74.116	23.838	70.047
Reparatii curente	20.02	0	165.000	195.000	0	0	0	0	0
Bunuri de natura obiectelor de inventar	20.05	0	80.000	80.000	7.679	7.679	7.679	0	0
Alte obiecte de inventar	20.05.30	0	80.000	80.000	7.679	7.679	7.679	0	0
Alte cheltuieli	20.30	0	30.000	30.000	0	0	0	0	0
alte cheltuieli cu bunuri si servicii	20.30.30	0	30.000	30.000	0	0	0	0	0
TITLUL VI TRANSFERURI INTRE UNITATI ALE ADMINISTRATIEI PUBLICE	51	0	16.775.000	17.175.000	16.194.463	16.194.463	16.194.463	0	16.194.463
Transferuri curente	51.01	0	16.775.000	17.175.000	16.194.463	16.194.463	16.194.463	0	16.194.463
Transferuri catre institutii publice	51.01.01	0	16.775.000	17.175.000	16.194.463	16.194.463	16.194.463	0	16.194.463
SECTIUNEA DE DEZVOLTARE		19.664.000	16.820.000	16.091.000	12.865.432	12.865.432	8.990.490	3.874.942	151.464
Total cheltuieli		19.664.000	16.820.000	16.091.000	12.865.432	12.865.432	8.990.490	3.874.942	151.464

Denumirea indicatorilor	Cod indicator	Credite de angajament	Credite bugetare		Angajamente bugetare	Angajamente legale	Plati efectuate	Angajamente legale de platit	Cheltuieli efective
			initiale	definitive					
CHELTUIELI CURENTE	01	0	0	0	0	0	0	0	27.724
Titlul VIII PROIECTE CU FINANTARE DIN FONDURI EXTERNE NERAMBURSABILE (FEN) POSTADERARE	56	0	0	0	0	0	0	0	27.724
Programe din Fondul European de Dezvoltare Regionala (FEDR)	56.01	0	0	0	0	0	0	0	27.724
Finantarea nationala	56.01.01	0	0	0	0	0	0	0	3.480
Finantarea Unimii Europene	56.01.02	0	0	0	0	0	0	0	19.719
Cheltuieli neeligibile	56.01.03	0	0	0	0	0	0	0	4.525
CHELTUIELI DE CAPITAL	70	19.664.000	16.820.000	16.091.000	12.865.432	12.865.432	8.990.490	3.874.942	123.740
TITLUL XIII ACTIVE NEFINANCIARE	71	19.664.000	16.820.000	16.091.000	12.865.432	12.865.432	8.990.490	3.874.942	123.740
Active fixe	71.01	19.664.000	16.820.000	16.091.000	12.865.432	12.865.432	8.990.490	3.874.942	123.740
Construcții	71.01.01	18.057.000	15.213.000	14.484.000	11.296.374	11.296.374	8.660.789	2.635.585	39.714
Masini, echipamente si mijloace de transport	71.01.02	1.561.000	1.561.000	1.561.000	1.555.949	1.555.949	316.592	1.239.357	23.079
Mobilier, aparatura birou si alte active corporale	71.01.03	33.000	33.000	33.000	13.109	13.109	13.109	0	60.947
Alte active fixe	71.01.30	13.000	13.000	13.000	0	0	0	0	0

CONDUCĂTORUL INSTITUȚIEI,
ing. Gheorghe Falcă

DIRECTOR EXECUTIV,
Claudia Grozavu

ȘEF SERVICIUL BUDGET,
Olimpia Stoica

CONTUL DE EXECUTIE AL INSTITUTIILOR PUBLICE - CHELTUIELI
67.02.03.04 - Institutii publice de spectacole si concerte - la data de 31.12.2017

Denumirea indicatorilor	Cod indicator	Credite de angajament	Credite bugetare		Angajamente bugetare	Angajamente legale	Plati efectuate	Angajamente legale de platit	Cheltuieli efective
			initiale	definitive					
TOTAL SECTIUNILE FUNCTIONARE + DEZVOLTARE		0	16.775.000	17.175.000	16.194.463	16.194.463	16.194.463	0	16.194.463
SECTIUNEA DE FUNCTIONARE		0	16.775.000	17.175.000	16.194.463	16.194.463	16.194.463	0	16.194.463
Total cheltuieli		0	16.775.000	17.175.000	16.194.463	16.194.463	16.194.463	0	16.194.463
CHELTUIELI CURENTE	01	0	16.775.000	17.175.000	16.194.463	16.194.463	16.194.463	0	16.194.463
TITLUL VI TRANSFERURI INTRE UNITATI ALE ADMINISTRATIEI PUBLICE	51	0	16.775.000	17.175.000	16.194.463	16.194.463	16.194.463	0	16.194.463
Transferuri curente	51.01	0	16.775.000	17.175.000	16.194.463	16.194.463	16.194.463	0	16.194.463
Transferuri catre institutii publice	51.01.01	0	16.775.000	17.175.000	16.194.463	16.194.463	16.194.463	0	16.194.463

CONDUCĂTORUL INSTITUTIEI,
ing. Gheorghe Falcă



DIRECTOR EXECUTIV,
Claudia Grozavu

ȘEF SERVICIUL BUDGET,
Olimpia Stoica

CONTUL DE EXECUTIE AL INSTITUTIILOR PUBLICE - CHELTUIELI
67.02.03.12 - Consolidarea si restaurarea monumentelor istorice - la data de 31.12.2017

Denumirea indicatorilor	Cod indicator	Credite de angajament	Credite bugetare		Angajamente bugetare	Angajamente legale	Plati efectuate	Angajamente legale de platit	Cheltuieli efective
			initiale	definitive					
TOTAL SECTIUNILE FUNCTIONARE + DEZVOLTARE		19.563.000	17.029.000	16.370.000	12.835.378	12.835.378	8.993.067	3.842.311	43.553
SECTIUNEA DE FUNCTIONARE		0	350.000	380.000	39.667	39.667	15.829	23.838	15.829
Total cheltuieli		0	350.000	380.000	39.667	39.667	15.829	23.838	15.829
CHELTUIELI CURENTE	01	0	350.000	380.000	39.667	39.667	15.829	23.838	15.829
TITLUL II BUNURI SI SERVICII	20	0	350.000	380.000	39.667	39.667	15.829	23.838	15.829
Bunuri si servicii	20.01	0	250.000	250.000	39.667	39.667	15.829	23.838	15.829
Alte bunuri si servicii pentru intretinere si functionare	20.01.30	0	250.000	250.000	39.667	39.667	15.829	23.838	15.829
Reparatii curente	20.02	0	50.000	80.000	0	0	0	0	0
Bunuri de natura obiectelor de inventar	20.05	0	50.000	50.000	0	0	0	0	0
Alte obiecte de inventar	20.05.30	0	50.000	50.000	0	0	0	0	0
SECTIUNEA DE DEZVOLTARE		19.563.000	16.679.000	15.990.000	12.795.711	12.795.711	8.977.238	3.818.473	27.724
Total cheltuieli		19.563.000	16.679.000	15.990.000	12.795.711	12.795.711	8.977.238	3.818.473	27.724
CHELTUIELI CURENTE	01	0	0	0	0	0	0	0	27.724
Titlul VIII PROIECTE CU FINANTARE DIN FONDURI EXTERNE NERAMBURSABILE (FEN) POSTADERARE	56	0	0	0	0	0	0	0	27.724
Programe din Fondul European de Dezvoltare Regionala (FEDR)	56.01	0	0	0	0	0	0	0	27.724
Finantarea nationala	56.01.01	0	0	0	0	0	0	0	3.480
Finantarea Uniunii Europene	56.01.02	0	0	0	0	0	0	0	19.719
Cheltuieli neeligibile	56.01.03	0	0	0	0	0	0	0	4.525
CHELTUIELI DE CAPITAL	70	19.563.000	16.679.000	15.990.000	12.795.711	12.795.711	8.977.238	3.818.473	0
TITLUL XIII ACTIVE NEFINANCIARE	71	19.563.000	16.679.000	15.990.000	12.795.711	12.795.711	8.977.238	3.818.473	0

Denumirea indicatorilor	Cod indicator	Credite de angajament	Credite bugetare		Angajamente bugetare	Angajamente legale	Plati efectuate	Angajamente legale de platit	Cheltuieli efective
			initiale	definitive					
Active fixe	71.01	19.563.000	16.679.000	15.990.000	12.795.711	12.795.711	8.977.238	3.818.473	0
Constructii	71.01.01	17.989.000	15.105.000	14.416.000	11.239.762	11.239.762	8.660.646	2.579.116	0
Masini, echipamente si mijloace de transport	71.01.02	1.561.000	1.561.000	1.561.000	1.555.949	1.555.949	316.592	1.239.357	0
Alte active fixe	71.01.30	13.000	13.000	13.000	0	0	0	0	0

DIRECTOR EXECUTIV,
Claudia Grozavu

CONDUCĂTORUL INSTITUTIEI,
ing. Gheorghe Falcă

ŞEF SERVICIUL BUGEȚ,
Olimpia Stoica



**CONTUL DE EXECUTIE AL INSTITUTIILOR PUBLICE - CHELTUIELI
67.02.03.30 - Alte servicii culturale - la data de 31.12.2017**

Denumirea indicatorilor	Cod indicator	Credite de angajament	Credite bugetare		Angajamente bugetare	Angajamente legale	Plati efectuate	Angajamente legale de platit	Cheltuieli efective
			initiale	definitive					
TOTAL SECTIUNILE FUNCTIONARE + DEZVOLTARE		101.000	701.000	661.000	198.466	198.466	140.405	58.061	235.589
SECTIUNEA DE FUNCTIONARE		0	560.000	560.000	128.745	128.745	127.153	1.592	111.849
Total cheltuieli		0	560.000	560.000	128.745	128.745	127.153	1.592	111.849
CHELTUIELI CURENTE	01	0	560.000	560.000	128.745	128.745	127.153	1.592	111.849
TITLUL II BUNURI SI SERVICII	20	0	560.000	560.000	128.745	128.745	127.153	1.592	111.849
Bunuri si servicii	20.01	0	385.000	385.000	121.066	121.066	119.474	1.592	111.849
Furnituri de birou	20.01.01	0	10.000	10.000	0	0	0	0	0
Materiale pentru curatenie	20.01.02	0	20.000	20.000	4.989	4.989	4.989	0	4.989
Incalzit, iluminat si forta motrica	20.01.03	0	170.000	170.000	42.776	42.776	41.935	841	37.681
Apa, canal si salubritate	20.01.04	0	55.000	55.000	15.014	15.014	14.263	751	14.961
Posta, telecomunicatii, radio, tv, internet	20.01.08	0	10.000	10.000	0	0	0	0	0
Alte bunuri si servicii pentru intretinere si functionare	20.01.30	0	120.000	120.000	58.287	58.287	58.287	0	54.218
Reparatii curente	20.02	0	115.000	115.000	0	0	0	0	0
Bunuri de natura obiectelor de inventar	20.05	0	30.000	30.000	7.679	7.679	7.679	0	0
Alte obiecte de inventar	20.05.30	0	30.000	30.000	7.679	7.679	7.679	0	0
Alte cheltuieli	20.30	0	30.000	30.000	0	0	0	0	0
alte cheltuieli cu bunuri si servicii	20.30.30	0	30.000	30.000	0	0	0	0	0
SECTIUNEA DE DEZVOLTARE		101.000	141.000	101.000	69.721	69.721	13.252	56.469	123.740
Total cheltuieli		101.000	141.000	101.000	69.721	69.721	13.252	56.469	123.740
CHELTUIELI DE CAPITAL	70	101.000	141.000	101.000	69.721	69.721	13.252	56.469	123.740
TITLUL XIII ACTIVE NEFINANCIARE	71	101.000	141.000	101.000	69.721	69.721	13.252	56.469	123.740
Active fixe	71.01	101.000	141.000	101.000	69.721	69.721	13.252	56.469	123.740
Construcții	71.01.01	68.000	108.000	68.000	56.612	56.612	143	56.469	39.714

Denumirea indicatorilor	Cod indicator	Credite de angajament	Credite bugetare		Angajamente bugetare	Angajamente legale	Plati efectuate	Angajamente legate de platit	Cheltuieli efective
			initiale	definitive					
Masini, echipamente si mijloace de transport	71.01.02	0	0	0	0	0	0	0	23.079
Mobiliier, aparatura birou si alte active corporale	71.01.03	33.000	33.000	33.000	13.109	13.109	13.109	0	60.947

CONDUCĂTORUL INSTITUTIEI,
ing. Gheorghe Falcă

DIRECTOR EXECUTIV,
Claudia Grozavu

ŞEF SERVICIUL BUGEȚ,
Olimpia Stoica



**CONTUL DE EXECUTIE AL INSTITUTIILOR PUBLICE - CHELTUIELI
67.02.05 - Servicii recreative si sportive - la data de 31.12.2017**

Denumirea indicatorilor	Cod indicator	Credite de angajament	Credite bugetare		Angajamente bugetare	Angajamente legale	Plati efectuate	Angajamente legale de platit	Cheltuieli efective
			initiale	definitive					
TOTAL SECTIUNILE FUNCTIONARE + DEZVOLTARE		98.787.000	71.988.000	63.543.000	43.904.845	46.257.612	32.762.117	13.495.495	16.060.815
SECTIUNEA DE FUNCTIONARE		0	24.463.000	20.506.000	17.830.203	17.830.203	15.685.081	2.145.122	15.784.043
Total cheltuieli		0	24.463.000	20.506.000	17.830.203	17.830.203	15.685.081	2.145.122	15.784.043
CHELTUIELI CURENTE	01	0	24.463.000	20.518.000	17.843.247	17.843.247	15.698.125	2.145.122	15.784.043
TITLUL II BUNURI SI SERVICII	20	0	11.726.000	11.421.000	9.046.642	9.046.642	6.901.520	2.145.122	6.987.439
Bunuri si servicii	20.01	0	8.886.000	8.982.000	7.894.062	7.894.062	6.319.177	1.574.885	6.460.789
Materiale pentru curatenie	20.01.02	0	13.000	13.000	5.098	5.098	5.098	0	5.098
Incalziti, iluminat si forta motrica	20.01.03	0	200.000	200.000	62.245	62.245	62.245	0	61.649
Apa, canal si salubritate	20.01.04	0	175.000	175.000	95.066	95.066	95.066	0	94.522
Carburanti si lubrifianti	20.01.05	0	30.000	30.000	0	0	0	0	17.495
Piese de schimb	20.01.06	0	40.000	36.000	0	0	0	0	0
Alte bunuri si servicii pentru intretinere si functionare	20.01.30	0	8.428.000	8.528.000	7.731.653	7.731.653	6.156.768	1.574.885	6.282.025
Reparatii curente	20.02	0	2.300.000	1.815.000	771.425	771.425	573.829	197.596	526.650
Bunuri de natura obiectelor de inventar	20.05	0	530.000	614.000	381.155	381.155	8.514	372.641	0
Uniforme si echipament	20.05.01	0	10.000	10.000	8.514	8.514	8.514	0	0
Alte obiecte de inventar	20.05.30	0	520.000	604.000	372.641	372.641	0	372.641	0
Alte cheltuieli	20.30	0	10.000	10.000	0	0	0	0	0
Prime de asigurare non-viata	20.30.03	0	10.000	10.000	0	0	0	0	0
TITLUL VI TRANSFERURI INTRE UNITATI ALE ADMINISTRATIEI PUBLICE	51	0	0	3.900.000	3.600.000	3.600.000	3.600.000	0	3.600.000
Transferuri curente	51.01	0	0	3.900.000	3.600.000	3.600.000	3.600.000	0	3.600.000
Transferuri catre institutii publice	51.01.01	0	0	3.900.000	3.600.000	3.600.000	3.600.000	0	3.600.000
TITLUL VII ALTE TRANSFERURI	55	0	12.737.000	5.197.000	5.196.605	5.196.605	5.196.605	0	5.196.604

Denumirea indicatorilor	Cod indicator	Credite de angajament	Credite bugetare		Angajamente bugetare	Angajamente legale	Plati efectuate	Angajamente legale de platit	Cheltuieli efective
			initiale	definitive					
A. Transferuri interne	55.01	0	12.737.000	5.197.000	5.196.605	5.196.605	5.196.605	0	5.196.604
Alte transferuri curente interne	55.01.18	0	12.737.000	5.197.000	5.196.605	5.196.605	5.196.605	0	5.196.604
PLATI EFECTUATE IN ANII PRECEDENTI SI RECUPERATE IN ANUL CURENT	84	0	0	-12.000	-13.044	-13.044	-13.044	0	0
TITLUL XIX PATI EFECTUATE IN ANII PRECEDENTI SI RECUPERATE IN ANUL CURENT	85	0	0	-12.000	-13.044	-13.044	-13.044	0	0
Plati efectuate in anii precedenti si recuperate in anul curent	85.01	0	0	-12.000	-13.044	-13.044	-13.044	0	0
Plati efectuate in anii precedenti?i oi recuperate in anul curent in sec?iunea de func?ionare a bugetului local	85.01.01	0	0	-12.000	-13.044	-13.044	-13.044	0	0
SECTIUNEA DE DEZVOLTARE		98.787.000	47.525.000	43.037.000	26.074.642	28.427.409	17.077.036	11.350.373	276.772
Total cheltuieli		98.787.000	47.525.000	43.037.000	26.074.642	28.427.409	17.077.036	11.350.373	276.772
CHELTUIELI CURENTE	01	190.000	0	190.000	0	0	0	0	1.612
TITLUL VI ALTE TRANSFERURI	55	190.000	0	190.000	0	0	0	0	0
A. Transferuri interne	55.01	190.000	0	190.000	0	0	0	0	0
Investitii ale regiilor autonome si societatiilor comerciale cu capital de stat	55.01.12	190.000	0	190.000	0	0	0	0	0
Titulul VII PROIECTE CU FINANTARE DIN FONDURI EXTERNE NERAMBURSABILE (FEN) POSTADERARE	56	0	0	0	0	0	0	0	1.612
Programe din Fondul European de Dezvoltare Regionala (FEDR)	56.01	0	0	0	0	0	0	0	1.612
Finantarea nationala	56.01.01	0	0	0	0	0	0	0	255
Finantarea Uniunii Europene	56.01.02	0	0	0	0	0	0	0	1.045
Cheltuieli neeligibile	56.01.03	0	0	0	0	0	0	0	312
CHELTUIELI DE CAPITAL	70	98.597.000	47.525.000	42.847.000	26.074.642	28.427.409	17.077.036	11.350.373	275.160
TITLUL XIII ACTIVE NEFINANCIARE	71	98.597.000	47.525.000	42.847.000	26.074.642	28.427.409	17.077.036	11.350.373	275.160
Active fixe	71.01	98.155.000	47.083.000	42.405.000	25.703.331	28.056.098	17.077.036	10.979.062	275.160
Construcții	71.01.01	93.120.000	44.114.000	37.266.000	23.175.115	25.527.882	15.994.754	9.533.128	80.324
Masini, echipamente si mijloace de transport	71.01.02	356.000	186.000	356.000	188.350	188.350	188.350	0	92.652

Denumirea indicatorilor	Cod indicator	Credite de angajament	Credite bugetare		Angajamente bugetare	Angajamente legale	Plati efectuate	Angajamente legale de platit	Cheltuieli efective
			initiale	definitive					
Mobilier, aparatura birotica si alte active corporale	71.01.03	4.295.000	2.295.000	4.295.000	2.098.772	2.098.772	692.822	1.405.950	89.530
Alte active fixe	71.01.30	384.000	488.000	488.000	241.094	241.094	201.110	39.984	12.654
Reparatii capitale aferente activelor fixe	71.03	442.000	442.000	442.000	371.311	371.311	0	371.311	0

CONDUCĂTORUL INSTITUTIEI,
ing. Gheorghe Falcă

.....

DIRECTOR EXECUTIV,
Claudia Grozavu

ŞEF SERVICIUL BUGEȚ,
Olimpia Stoica

.....



CONTUL DE EXECUTIE AL INSTITUTIILOR PUBLICE - CHELTUIELI
67.02.05.01 - Sport - la data de 31.12.2017

Denumirea indicatorilor	Cod indicator	Credite de angajament	Credite bugetare		Angajamente bugetare	Angajamente legale	Plati efectuate	Angajamente legale de platit	Cheltuieli efective
			initiale	definitive					
TOTAL SECTIUNILE FUNCTIONARE + DEZVOLTARE		0	11.350.000	8.803.000	8.502.820	8.502.820	8.502.820	0	8.502.820
SECTIUNEA DE FUNCTIONARE		0	11.350.000	8.803.000	8.502.820	8.502.820	8.502.820	0	8.502.820
Total cheltuieli		0	11.350.000	8.803.000	8.502.820	8.502.820	8.502.820	0	8.502.820
CHELTUIELI CURENTE	01	0	11.350.000	8.803.000	8.502.820	8.502.820	8.502.820	0	8.502.820
TITLUL VI TRANSFERURI INTRE UNITATI ALE ADMINISTRATIEI PUBLICE	51	0	0	3.900.000	3.600.000	3.600.000	3.600.000	0	3.600.000
Transferuri curente	51.01	0	0	3.900.000	3.600.000	3.600.000	3.600.000	0	3.600.000
Transferuri catre institutii publice	51.01.01	0	0	3.900.000	3.600.000	3.600.000	3.600.000	0	3.600.000
TITLUL VI ALTE TRANSFERURI	55	0	11.350.000	4.903.000	4.902.820	4.902.820	4.902.820	0	4.902.820
A. Transferuri interne	55.01	0	11.350.000	4.903.000	4.902.820	4.902.820	4.902.820	0	4.902.820
Alte transferuri curente interne	55.01.18	0	11.350.000	4.903.000	4.902.820	4.902.820	4.902.820	0	4.902.820

CONDUCĂTORUL INSTITUȚIEI,
ing. **George Falcă**



DIRECTOR EXECUTIV,
Claudia Grozavu

ȘEF SERVICIUL BUGET,
Olimpia Stoica

CONTUL DE EXECUTIE AL INSTITUTIILOR PUBLICE - CHELTUIELI
67.02.05.02 - Tineret - la data de 31.12.2017

Denumirea indicatorilor	Cod indicator	Credite de angajament	Credite bugetare		Angajamente bugetare	Angajamente legale	Plati efectuate	Angajamente legale de platit	Cheltuieli efective
			initiale	definitive					
TOTAL SECTIUNILE FUNCTIONARE + DEZVOLTARE		0	1.387.000	291.000	290.647	290.647	290.647	0	293.784
SECTIUNEA DE FUNCTIONARE		0	1.387.000	291.000	290.647	290.647	290.647	0	293.784
Total cheltuieli		0	1.387.000	291.000	290.647	290.647	290.647	0	293.784
CHELTUIELI CURENTE	01	0	1.387.000	294.000	293.785	293.785	293.785	0	293.784
TITLUL VI ALTE TRANSFERURI	55	0	1.387.000	294.000	293.785	293.785	293.785	0	293.784
A. Transferuri interne	55.01	0	1.387.000	294.000	293.785	293.785	293.785	0	293.784
Alte transferuri curente interne	55.01.18	0	1.387.000	294.000	293.785	293.785	293.785	0	293.784
PLATI EFECTUATE IN ANII PRECEDENTI SI RECUPERATE IN ANUL CURENT	84	0	0	-3.000	-3.138	-3.138	-3.138	0	0
TITLUL XIX PATI EFECTUATE IN ANII PRECEDENTI SI RECUPERATE IN ANUL CURENT	85	0	0	-3.000	-3.138	-3.138	-3.138	0	0
Plati efectuate in anii precedenti si recuperate in anul curent	85.01	0	0	-3.000	-3.138	-3.138	-3.138	0	0
Plati efectuate în anii precedenti? oi recuperate în anul curent în sec?iunea de func?ionare a bugetului local	85.01.01	0	0	-3.000	-3.138	-3.138	-3.138	0	0

DIRECTOR EXECUTIV,
Claudia Grozavu

.....


CONDUCĂTORUL INSTITUTIEI,
ing. Gheorghe Falcă

.....



ȘEF SERVICIULUI BUGET,
Olimpia Stoica

.....


CONTUL DE EXECUTIE AL INSTITUTIILOR PUBLICE - CHELTUIELI


67.02.05.03 - Intretinere gradini publice, parcuri, zone verzi, baze sportive si de agrement - la data de 31.12.2017

Denumirea indicatorilor	Cod indicator	Credite de angajament	Credite bugetare		Angajamente bugetare	Angajamente legale	Plati efectuate	Angajamente legale de platit	Cheltuieli efective
			initiale	definitive					
TOTAL SECTIUNILE FUNCTIONARE + DEZVOLTARE		98.787.000	59.251.000	54.449.000	35.111.378	37.464.145	23.968.650	13.495.495	7.264.211
SECTIUNEA DE FUNCTIONARE		0	11.726.000	11.412.000	9.036.736	9.036.736	6.891.614	2.145.122	6.987.439
Total cheltuieli		0	11.726.000	11.412.000	9.036.736	9.036.736	6.891.614	2.145.122	6.987.439
CHELTUIELI CURENTE	01	0	11.726.000	11.421.000	9.046.642	9.046.642	6.901.520	2.145.122	6.987.439
TITLUL II BUNURI SI SERVICII	20	0	11.726.000	11.421.000	9.046.642	9.046.642	6.901.520	2.145.122	6.987.439
Bunuri si servicii	20.01	0	8.886.000	8.982.000	7.894.062	7.894.062	6.319.177	1.574.885	6.460.789
Materiale pentru curatenie	20.01.02	0	13.000	13.000	5.098	5.098	5.098	0	5.098
Incalzit, iluminat si forta motrica	20.01.03	0	200.000	200.000	62.245	62.245	62.245	0	61.649
Apa, canal si salubritate	20.01.04	0	175.000	175.000	95.066	95.066	95.066	0	94.522
Carburanti si lubrifianti	20.01.05	0	30.000	30.000	0	0	0	0	17.495
Piese de schimb	20.01.06	0	40.000	36.000	0	0	0	0	0
Alte bunuri si servicii pentru intretinere si functionare	20.01.30	0	8.428.000	8.528.000	7.731.653	7.731.653	6.156.768	1.574.885	6.282.025
Reparatii curente	20.02	0	2.300.000	1.815.000	771.425	771.425	573.829	197.596	526.650
Bunuri de natura obiectelor de inventar	20.05	0	530.000	614.000	381.155	381.155	8.514	372.641	0
Uniforme si echipament	20.05.01	0	10.000	10.000	8.514	8.514	8.514	0	0
Alte obiecte de inventar	20.05.30	0	520.000	604.000	372.641	372.641	0	372.641	0
Alte cheltuieli	20.30	0	10.000	10.000	0	0	0	0	0
Prime de asigurare non-viata	20.30.03	0	10.000	10.000	0	0	0	0	0
PLATI EFECTUATE IN ANII PRECEDENTI SI RECUPERATE IN ANUL CURENT	84	0	0	-9.000	-9.906	-9.906	-9.906	0	0
TITLUL XIX PATI EFECTUATE IN ANII PRECEDENTI SI RECUPERATE IN ANUL CURENT	85	0	0	-9.000	-9.906	-9.906	-9.906	0	0

Denumirea indicatorilor	Cod indicator	Credite de angajament	Credite bugetare		Angajamente bugetare	Angajamente legale	Plati efectuate	Angajamente legale de platit	Cheltuieli efective
			initiale	definitive					
Plati efectuate in anii precedenti si recuperate in anul curent	85.01	0	0	-9.000	-9.906	-9.906	-9.906	0	0
Plati efectuate in anii precedenti? oi recuperate in anul curent in sec?iunea de func?ionare a bugetului local	85.01.01	0	0	-9.000	-9.906	-9.906	-9.906	0	0
SEC?IUNEA DE DEZVOLTARE		98.787.000	47.525.000	43.037.000	26.074.642	28.427.409	17.077.036	11.350.373	276.772
Total cheltuieli		98.787.000	47.525.000	43.037.000	26.074.642	28.427.409	17.077.036	11.350.373	276.772
CHELTUIELI CURENTE	01	190.000	0	190.000	0	0	0	0	1.612
TITLUL VI ALTE TRANSFERURI	55	190.000	0	190.000	0	0	0	0	0
A. Transferuri interne	55.01	190.000	0	190.000	0	0	0	0	0
Investitii ale regiilor autonome si societatiilor comerciale cu capital de stat	55.01.12	190.000	0	190.000	0	0	0	0	0
TITLUL VIII PROIECTE CU FINANTARE DIN FONDURI EXTERNE NERAMBURSABILE (FEN) POSTADERARE	56	0	0	0	0	0	0	0	1.612
Programe din Fondul European de Dezvoltare Regionala (FEDR)	56.01	0	0	0	0	0	0	0	1.612
Finantarea nationala	56.01.01	0	0	0	0	0	0	0	255
Finantarea Uniunii Europene	56.01.02	0	0	0	0	0	0	0	1.045
Cheltuieli neeligibile	56.01.03	0	0	0	0	0	0	0	312
CHELTUIELI DE CAPITAL	70	98.597.000	47.525.000	42.847.000	26.074.642	28.427.409	17.077.036	11.350.373	275.160
TITLUL XIII ACTIVE NEFINANCIARE	71	98.597.000	47.525.000	42.847.000	26.074.642	28.427.409	17.077.036	11.350.373	275.160
Active fixe	71.01	98.155.000	47.083.000	42.405.000	25.703.331	28.056.098	17.077.036	10.979.062	275.160
Construc?ii	71.01.01	93.120.000	44.114.000	37.266.000	23.175.115	25.527.882	15.994.754	9.533.128	80.324
Masini, echipamente si mijloace de transport	71.01.02	356.000	186.000	356.000	188.350	188.350	188.350	0	92.652
Mobilier, aparatura birou si alte active corporale	71.01.03	4.295.000	2.295.000	4.295.000	2.098.772	2.098.772	692.822	1.405.950	89.530
Alte active fixe	71.01.30	384.000	488.000	488.000	241.094	241.094	201.110	39.984	12.654
Reparatii capitale aferente activelor fixe	71.03	442.000	442.000	442.000	371.311	371.311	0	371.311	0

DIRECTOR EXECUTIV,
Claudia Grozavu

ŞEF SERVICIUL BUGET,
Olimpia Stoica



CONDUCĂTORUL INSTANŢEI,
ing. Gheorghe Falca

**CONTUL DE EXECUTIE AL INSTITUTIILOR PUBLICE - CHELTUIELI
67.02.06 - Servicii religioase - la data de 31.12.2017**

Denumirea indicatorilor	Cod indicator	Credite de angajament	Credite bugetare		Angajamente bugetare	Angajamente legale	Plati efectuate	Angajamente legale de platit	Cheltuieli efective
			initiale	definitive					
TOTAL SECTIUNILE FUNCTIONARE + DEZVOLTARE		0	1.590.000	1.309.000	1.308.635	1.308.635	1.308.635	0	1.340.000
SECTIUNEA DE FUNCTIONARE		0	1.590.000	1.309.000	1.308.635	1.308.635	1.308.635	0	1.340.000
Total cheltuieli		0	1.590.000	1.309.000	1.308.635	1.308.635	1.308.635	0	1.340.000
CHELTUIELI CURENTE	01	0	1.590.000	1.340.000	1.340.000	1.340.000	1.340.000	0	1.340.000
TITLUL XI ALTE CHELTUIELI	59	0	1.590.000	1.340.000	1.340.000	1.340.000	1.340.000	0	1.340.000
Suslinerea cultelor	59.12	0	1.590.000	1.340.000	1.340.000	1.340.000	1.340.000	0	1.340.000
PLATI EFECTUATE IN ANII PRECEDENTI SI RECUPERATE IN ANUL CURENT	84	0	0	-31.000	-31.365	-31.365	-31.365	0	0
TITLUL XIX PATI EFECTUATE IN ANII PRECEDENTI SI RECUPERATE IN ANUL CURENT	85	0	0	-31.000	-31.365	-31.365	-31.365	0	0
Plati efectuate in anii precedenti si recuperate in anul curent	85.01	0	0	-31.000	-31.365	-31.365	-31.365	0	0
Plati efectuate in anii precedenti?i oi recuperate in anul curent in sec?iunea de func?ionare a bugetului local	85.01.01	0	0	-31.000	-31.365	-31.365	-31.365	0	0

DIRECTOR EXECUTIV,
Claudia Grozavu

CONDUCĂTORUL INSTITUȚIEI,
ing. Gheorghe Falcă

ȘEF SERVICIUL BUCET,
Olimpia Stoica

CONTUL DE EXECUTIE AL INSTITUTIILOR PUBLICE - CHELTUIELI
67.02.50 - Alte servicii în domeniile culturii, recreerii și religiei - la data de 31.12.2017

Denumirea indicatorilor	Cod indicator	Credite de angajament	Credite bugetare		Angajamente bugetare	Angajamente legale	Plati efectuate	Angajamente legale de platit	Cheltuieli efective
			initiale	definitive					
TOTAL SECTIUNILE FUNCTIONARE + DEZVOLTARE		9.099.000	14.615.000	17.820.000	13.141.060	13.141.060	12.699.233	441.827	12.257.284
SECTIUNEA DE FUNCTIONARE		0	12.611.000	16.196.000	12.127.049	12.127.049	12.122.477	4.572	12.050.773
Total cheltuieli		0	12.611.000	16.196.000	12.127.049	12.127.049	12.122.477	4.572	12.050.773
CHELTUIELI CURENTE	01	0	12.611.000	16.196.000	12.127.049	12.127.049	12.122.477	4.572	12.050.773
TITLUL I CHELTUIELI DE PERSONAL	10	0	943.000	733.000	733.000	733.000	728.428	4.572	677.198
Cheltuieli salariale in bani	10.01	0	787.000	597.000	597.000	597.000	593.885	3.115	552.411
Salarii de baza	10.01.01	0	680.000	541.000	541.000	541.000	540.108	892	499.064
Alte sporuri	10.01.06	0	7.000	6.000	6.000	6.000	5.876	124	5.446
Indemnizatii plătite unor persoane din afara unitatii	10.01.12	0	10.000	9.000	9.000	9.000	8.555	445	8.555
Indemnizatii de delegare	10.01.13	0	50.000	1.000	1.000	1.000	102	898	102
Alte drepturi salariale in bani	10.01.30	0	40.000	40.000	40.000	40.000	39.244	756	39.244
Contributii	10.03	0	156.000	136.000	136.000	136.000	134.543	1.457	124.787
Contributii de asigurari sociale de stat	10.03.01	0	108.000	94.000	94.000	94.000	93.823	177	87.668
Contributii de asigurari de somaj	10.03.02	0	4.000	3.000	3.000	3.000	2.943	57	2.749
Contributii de asigurari sociale de sanatate	10.03.03	0	36.000	31.000	31.000	31.000	30.605	395	28.584
Contributii de asigurari pentru accidente de munca și boli profesionale	10.03.04	0	2.000	2.000	2.000	2.000	1.185	815	1.115
Contributii pentru concedii și indemnizatii	10.03.06	0	6.000	6.000	6.000	6.000	5.987	13	4.671
TITLUL II BUNURI SI SERVICII	20	0	9.368.000	4.780.000	4.696.238	4.696.238	4.696.238	0	4.675.764
Bunuri și servicii	20.01	0	269.000	184.000	178.669	178.669	178.669	0	200.963
Furnituri de birou	20.01.01	0	30.000	15.000	14.439	14.439	14.439	0	33.400
Materiale pentru curatenie	20.01.02	0	5.000	3.000	2.399	2.399	2.399	0	3.269
Incalzit, iluminat și forta motrica	20.01.03	0	35.000	27.000	26.606	26.606	26.606	0	29.743

Denumirea indicatorilor	Cod indicator	Credite de angajament	Credite bugetare		Angajamente bugetare	Angajamente legale	Plati efectuate	Angajamente legale de platit	Cheltuieli efective
			initiale	definitive					
Apa, canal si salubritate	20.01.04	0	2.000	2.000	1.392	1.392	1.392	0	1.392
Carburanti si lubrifianti	20.01.05	0	8.000	7.000	6.825	6.825	6.825	0	6.825
Piese de schimb	20.01.06	0	8.000	1.000	61	61	61	0	61
Transport	20.01.07	0	3.000	1.000	201	201	201	0	201
Posta, telecomunicatii, radio, tv, internet	20.01.08	0	40.000	36.000	35.606	35.606	35.606	0	35.606
Materiale si prestari de servicii cu caracter functional	20.01.09	0	38.000	32.000	31.662	31.662	31.662	0	31.067
Alte bunuri si servicii pentru intretinere si functionare	20.01.30	0	100.000	60.000	59.478	59.478	59.478	0	59.399
Reparatii curente	20.02	0	28.000	5.000	4.641	4.641	4.641	0	4.641
Bunuri de natura obiectelor de inventar	20.05	0	150.000	44.000	43.472	43.472	43.472	0	0
Alte obiecte de inventar	20.05.30	0	150.000	44.000	43.472	43.472	43.472	0	0
Deplasari, detasari, transferari	20.06	0	50.000	59.000	58.888	58.888	58.888	0	58.888
Deplasari interne, detasari, transferari	20.06.01	0	40.000	59.000	58.888	58.888	58.888	0	58.888
Deplasari in strainatate	20.06.02	0	10.000	0	0	0	0	0	0
Carti, publicatii si materiale documentare	20.11	0	1.000	0	0	0	0	0	0
Pregatire profesionala	20.13	0	40.000	19.000	18.120	18.120	18.120	0	18.120
Alte cheltuieli	20.30	0	8.830.000	4.469.000	4.392.448	4.392.448	4.392.448	0	4.393.152
Reclama si publicitate	20.30.01	0	100.000	83.000	82.360	82.360	82.360	0	82.360
alte cheltuieli cu bunuri si servicii	20.30.30	0	8.730.000	4.386.000	4.310.088	4.310.088	4.310.088	0	4.310.792
TITLUL VI TRANSFERURI INTRE UNITATI ALE ADMINISTRATIEI PUBLICE	51	0	0	10.014.000	6.029.442	6.029.442	6.029.442	0	6.029.442
Transferuri curente	51.01	0	0	10.014.000	6.029.442	6.029.442	6.029.442	0	6.029.442
Transferuri catre institutii publice	51.01.01	0	0	10.014.000	6.029.442	6.029.442	6.029.442	0	6.029.442
TITLUL VII ALTE TRANSFERURI	55	0	2.300.000	669.000	668.369	668.369	668.369	0	668.369
A. Transferuri interne	55.01	0	2.300.000	669.000	668.369	668.369	668.369	0	668.369
Alte transferuri curente interne	55.01.18	0	2.300.000	669.000	668.369	668.369	668.369	0	668.369
SECTIUNEA DE DEZVOLTARE		9.099.000	2.004.000	1.624.000	1.014.011	1.014.011	576.756	437.255	206.511
Total cheltuieli		9.099.000	2.004.000	1.624.000	1.014.011	1.014.011	576.756	437.255	206.511
CHELTUIELI CURENTE	01	75.000	50.000	75.000	29.167	29.167	29.167	0	31.354
TITLUL VII ALTE TRANSFERURI	55	75.000	50.000	75.000	29.167	29.167	29.167	0	29.167

Denumirea indicatorilor	Cod indicator	Credite de angajament	Credite bugetare		Angajamente bugetare	Angajamente legale	Plati efectuate	Angajamente legale de platit	Cheltuieli efective
			initiale	definitive					
A. Transferuri interne	55.01	75.000	50.000	75.000	29.167	29.167	29.167	0	29.167
Investitii ale regiilor autonome si societatiilor comerciale cu capital de stat	55.01.12	75.000	50.000	75.000	29.167	29.167	29.167	0	29.167
Titlul VIII PROIECTE CU FINANTARE DIN FONDURI EXTERNE NERAMBURSABILE (FEN) POSTADERARE	56	0	0	0	0	0	0	0	2.187
Programe din Fondul European de Dezvoltare Regionala (FEDR)	56.01	0	0	0	0	0	0	0	2.187
Finantarea nationala	56.01.01	0	0	0	0	0	0	0	483
Finantarea Uniunii Europene	56.01.02	0	0	0	0	0	0	0	1.704
CHELTUIELI DE CAPITAL	70	9.024.000	1.954.000	1.549.000	984.844	984.844	547.589	437.255	175.157
TITLUL XIII ACTIVE NEFINANCIARE	71	9.024.000	1.954.000	1.549.000	984.844	984.844	547.589	437.255	175.157
Active fixe	71.01	9.024.000	1.954.000	1.549.000	984.844	984.844	547.589	437.255	175.157
Constructii	71.01.01	9.024.000	1.056.000	1.549.000	984.844	984.844	547.589	437.255	18.133
Masini, echipamente si mijloace de transport	71.01.02	0	0	0	0	0	0	0	47.760
Mobilier, aparatura biroul si alte active corporale	71.01.03	0	0	0	0	0	0	0	24.717
Alte active fixe	71.01.30	0	898.000	0	0	0	0	0	84.547

CONDUCĂTORUL INSTITUTIEI,
ing. Gheorghe Falcă



DIRECTOR EXECUTIV,
Claudia Grozavu

ȘEF SERVICIUL BUGET,
Olimpia Stoica

**CONTUL DE EXECUTIE AL INSTITUTIILOR PUBLICE - CHELTUIELI
68.02 - Asigurari si asistenta sociala - la data de 31.12.2017**

Denumirea indicatorilor	Cod indicator	Credite de angajament	Credite bugetare		Angajamente bugetare	Angajamente legale	Plati efectuate	Angajamente legale de platit	Cheltuieli efective
			initiale	definitive					
TOTAL SECTIUNILE FUNCTIONARE + DEZVOLTARE		340.000	41.666.450	41.035.450	38.619.946	38.619.946	37.941.860	678.086	38.622.404
SECTIUNEA DE FUNCTIONARE		0	41.335.450	40.695.450	38.448.116	38.448.116	37.770.030	678.086	38.269.507
Total cheltuieli		0	41.335.450	40.695.450	38.448.116	38.448.116	37.770.030	678.086	38.269.507
CHELTUIELI CURENTE	01	0	41.335.450	40.714.450	38.471.042	38.471.042	37.792.956	678.086	38.269.507
TITLUL I CHELTUIELI DE PERSONAL	10	0	20.078.970	20.354.970	20.354.970	20.354.970	19.676.884	678.086	20.140.876
Cheltuieli salariale in bani	10.01	0	16.356.970	16.460.970	16.460.970	16.460.970	16.062.107	398.863	16.453.060
Salarii de baza	10.01.01	0	15.375.970	15.502.970	15.502.970	15.502.970	15.246.421	256.549	15.650.530
Sporuri pentru conditii de munca	10.01.05	0	574.000	445.500	445.500	445.500	340.316	105.184	318.240
Alte sporuri	10.01.06	0	41.000	21.000	21.000	21.000	17.943	3.057	18.198
Fond de premii	10.01.08	0	0	149.000	149.000	149.000	147.600	1.400	147.600
Indemnizatii de delegare	10.01.13	0	20.000	20.000	20.000	20.000	4.887	15.113	4.888
Alte drepturi salariale in bani	10.01.30	0	346.000	322.500	322.500	322.500	304.940	17.560	313.604
Contributii	10.03	0	3.722.000	3.894.000	3.894.000	3.894.000	3.614.777	279.223	3.687.816
Contributii de asigurari sociale de stat	10.03.01	0	2.616.000	2.723.000	2.723.000	2.723.000	2.535.918	187.082	2.595.332
Contributii de asigurari de somaj	10.03.02	0	84.000	90.000	90.000	90.000	78.055	11.945	79.931
Contributii de asigurari sociale de sanatate	10.03.03	0	858.000	900.000	900.000	900.000	834.636	65.364	854.654
Contributii de asigurari pentru accidente de munca si boli profesionale	10.03.04	0	30.000	33.000	33.000	33.000	26.200	6.800	26.816
Contributii pentru concedii si indemnizatii	10.03.06	0	134.000	148.000	148.000	148.000	139.968	8.032	131.083
TITLUL II BUNURI SI SERVICII	20	0	6.214.480	5.557.480	4.736.390	4.736.390	4.736.390	0	4.617.009
Bunuri si servicii	20.01	0	2.902.000	2.475.000	1.928.884	1.928.884	1.928.884	0	1.864.096
Furnituri de birou	20.01.01	0	215.000	128.000	102.411	102.411	102.411	0	115.278
Materiale pentru curatenie	20.01.02	0	173.000	143.000	120.940	120.940	120.940	0	104.441
Incalzit, iluminat si forta motrica	20.01.03	0	938.000	872.000	643.137	643.137	643.137	0	607.675

Denumirea indicatorilor	Cod indicator	Credite de angajament	Credite bugetare		Angajamente bugetare	Angajamente legale	Plati efectuate	Angajamente legale de platit	Cheltuieli efective
			initiale	definitive					
Apa, canal si salubritate	20.01.04	0	332.000	334.000	236.811	236.811	236.811	0	236.581
Carburanti si lubrifianti	20.01.05	0	70.000	34.000	30.748	30.748	30.748	0	36.123
Piese de schimb	20.01.06	0	95.000	35.000	18.057	18.057	18.057	0	13.517
Posta, telecomunicatii, radio, tv, internet	20.01.08	0	121.000	121.000	96.795	96.795	96.795	0	96.578
Materiale si prestari de servicii cu caracter functional	20.01.09	0	142.000	82.000	81.058	81.058	81.058	0	58.228
Alte bunuri si servicii pentru intretinere si functionare	20.01.30	0	816.000	726.000	598.927	598.927	598.927	0	595.675
Reparatii curente	20.02	0	294.000	185.000	175.874	175.874	175.874	0	175.874
Hrana	20.03	0	1.700.480	1.660.480	1.521.444	1.521.444	1.521.444	0	1.533.545
Hrana pentru oameni	20.03.01	0	1.700.480	1.660.480	1.521.444	1.521.444	1.521.444	0	1.533.545
Medicamente si materiale sanitare	20.04	0	2.000	2.000	2.000	2.000	2.000	0	2.000
Medicamente	20.04.01	0	2.000	2.000	2.000	2.000	2.000	0	2.000
Bunuri de natura obiectelor de inventar	20.05	0	225.000	140.000	127.526	127.526	127.526	0	66.257
Uniforme si echipament	20.05.01	0	20.000	20.000	9.746	9.746	9.746	0	13.969
Lenjerie si accesorii de pat	20.05.03	0	0	0	0	0	0	0	8.405
Alte obiecte de inventar	20.05.30	0	205.000	120.000	117.780	117.780	117.780	0	43.883
Deplasari, detasari, transferari	20.06	0	117.000	113.000	88.548	88.548	88.548	0	87.533
Deplasari interne, detasari, transferari	20.06.01	0	111.000	108.000	86.856	86.856	86.856	0	86.835
Deplasari in strainatate	20.06.02	0	6.000	5.000	1.692	1.692	1.692	0	698
Carti, publicatii si materiale documentare	20.11	0	6.000	6.000	0	0	0	0	0
Pregatire profesionala	20.13	0	70.000	55.000	40.040	40.040	40.040	0	40.040
Protectia muncii	20.14	0	48.000	53.000	26.280	26.280	26.280	0	21.088
Alte cheltuieli	20.30	0	850.000	868.000	825.794	825.794	825.794	0	826.576
Protocol si reprezentare	20.30.02	0	5.000	5.000	0	0	0	0	0
Chirii	20.30.04	0	60.000	24.000	216	216	216	0	216
alte cheltuieli cu bunuri si servicii	20.30.30	0	785.000	839.000	825.578	825.578	825.578	0	826.360
TITLUL VI ALTE TRANSFERURI	55	0	28.000	28.000	28.000	28.000	28.000	0	28.000
A. Transferuri interne	55.01	0	28.000	28.000	28.000	28.000	28.000	0	28.000
Alte transferuri curente interne	55.01.18	0	28.000	28.000	28.000	28.000	28.000	0	28.000
TITLUL IX ASISTENTA SOCIALA	57	0	15.014.000	14.774.000	13.351.682	13.351.682	13.351.682	0	13.483.622

Denumirea indicatorilor	Cod indicator	Credite de angajament	Credite bugetare		Angajamente bugetare	Angajamente legale	Plati efectuate	Angajamente legale de platit	Cheltuieli efective
			initiale	definitive					
Ajutoare sociale	57.02	0	15.014.000	14.774.000	13.351.682	13.351.682	13.351.682	0	13.483.622
Ajutoare sociale in numerar	57.02.01	0	15.014.000	14.774.000	13.351.682	13.351.682	13.351.682	0	13.483.622
PLATI EFECTUATE IN ANII PRECEDENTI SI RECUPERATE IN ANUL CURENT	84	0	0	-19.000	-22.926	-22.926	-22.926	0	0
TITLUL XIX PATI EFECTUATE IN ANII PRECEDENTI SI RECUPERATE IN ANUL CURENT	85	0	0	-19.000	-22.926	-22.926	-22.926	0	0
Plati efectuate in anii precedenti si recuperate in anul curent	85.01	0	0	-19.000	-22.926	-22.926	-22.926	0	0
Pla?i efectuate in anii preceden?i oi recuperate in anul curent in sec?iunea de func?ionare a bugetului local	85.01.01	0	0	-19.000	-22.926	-22.926	-22.926	0	0
SECTIONEA DE DEZVOLTARE		340.000	331.000	340.000	171.830	171.830	171.830	0	352.897
Total cheltuieli		340.000	331.000	340.000	171.830	171.830	171.830	0	352.897
CHELTUIELI CURENTE	01	0	0	0	0	0	0	0	9.713
Titlul VIII PROIECTE CU FINANTARE DIN FONDURI EXTERNE NERAMBURSABILE (FEN) POSTADERARE	56	0	0	0	0	0	0	0	9.713
Programe din Fondul European de Dezvoltare Regionala (FEDR)	56.01	0	0	0	0	0	0	0	6.173
Finantarea nationala	56.01.01	0	0	0	0	0	0	0	833
Finantarea Uniunii Europene	56.01.02	0	0	0	0	0	0	0	3.405
Cheltuieli neeligibile	56.01.03	0	0	0	0	0	0	0	1.935
Alte facilitati si instrumente postaderare	56.16	0	0	0	0	0	0	0	3.540
Finantarea nationala *)	56.16.01	0	0	0	0	0	0	0	1.340
Finantarea externa nerambursabila *)	56.16.02	0	0	0	0	0	0	0	2.200
CHELTUIELI DE CAPITAL	70	340.000	331.000	340.000	171.830	171.830	171.830	0	343.184
TITLUL XIII ACTIVE NEFINANCIARE	71	340.000	331.000	340.000	171.830	171.830	171.830	0	343.184
Active fixe	71.01	340.000	331.000	340.000	171.830	171.830	171.830	0	343.184
Construc?ii	71.01.01	145.000	145.000	145.000	44.080	44.080	44.080	0	155.413
Masini, echipamente si mijloace de transport	71.01.02	40.000	46.000	40.000	37.006	37.006	37.006	0	136.124

Denumirea indicatorilor	Cod indicator	Credite de angajament	Credite bugetare		Angajamente bugetare	Angajamente legale	Plati efectuate	Angajamente legale de platit	Cheltuieli efective
			initiale	definitive					
Mobilier, aparatura birotica si alte active corporale	71.01.03	32.000	32.000	32.000	20.605	20.605	20.605	0	41.473
Alte active fixe	71.01.30	123.000	108.000	123.000	70.139	70.139	70.139	0	10.174

CONDUCĂTORUL INSTITUTIEI,
ing. Gheorghe Falcă



DIRECTOR EXECUTIV,
Claudia Grozavu

.....

ŞEF SERVICIUL BUGEȚ,
Olimpia Stoica

.....

CONTUL DE EXECUTIE AL INSTITUTIILOR PUBLICE - CHELTUIELI
68.02.04 - Asistența acordată persoanelor în vârstă - la data de 31.12.2017

Denumirea indicatorilor	Cod indicator	Credite de angajament	Credite bugetare		Angajamente bugetare	Angajamente legale	Plati efectuate	Angajamente legale de platit	Cheltuieli efective
			initiale	definitive					
TOTAL SECTIUNILE FUNCTIONARE + DEZVOLTARE		107.000	3.971.480	3.970.480	3.626.336	3.626.336	3.507.401	118.935	3.517.205
SECTIUNEA DE FUNCTIONARE		0	3.866.480	3.863.480	3.619.623	3.619.623	3.500.688	118.935	3.508.385
Total cheltuieli		0	3.866.480	3.863.480	3.619.623	3.619.623	3.500.688	118.935	3.508.385
CHELTUIELI CURENTE	01	0	3.866.480	3.866.480	3.623.520	3.623.520	3.504.585	118.935	3.508.385
TITLUL I CHELTUIELI DE PERSONAL	10	0	2.800.000	2.800.000	2.800.000	2.800.000	2.681.065	118.935	2.726.439
Cheltuieli salariale în bani	10.01	0	2.304.000	2.304.000	2.304.000	2.304.000	2.190.226	113.774	2.227.884
Salarii de baza	10.01.01	0	1.814.000	1.814.000	1.814.000	1.814.000	1.805.086	8.914	1.838.179
Sporuri pentru conditii de munca	10.01.05	0	220.000	190.000	190.000	190.000	85.762	104.238	85.064
Fond de premii	10.01.08	0	0	30.000	30.000	30.000	30.000	0	30.000
Alte drepturi salariale în bani	10.01.30	0	270.000	270.000	270.000	270.000	269.378	622	274.641
Contributii	10.03	0	496.000	496.000	496.000	496.000	490.839	5.161	498.555
Contributii de asigurari sociale de stat	10.03.01	0	345.000	345.000	345.000	345.000	343.579	1.421	349.598
Contributii de asigurari de somaj	10.03.02	0	12.000	12.000	12.000	12.000	10.925	1.075	11.114
Contributii de asigurari sociale de sanatate	10.03.03	0	115.000	115.000	115.000	115.000	113.624	1.376	115.582
Contributii de asigurari pentru accidente de munca si boli profesionale	10.03.04	0	6.000	6.000	6.000	6.000	5.326	674	5.418
Contributii pentru concedii si indemnizatii	10.03.06	0	18.000	18.000	18.000	18.000	17.385	615	16.843
TITLUL II BUNURI SI SERVICII	20	0	1.066.480	1.066.480	823.520	823.520	823.520	0	781.946
Bunuri si servicii	20.01	0	772.000	772.000	590.998	590.998	590.998	0	545.245
Furnituri de birou	20.01.01	0	10.000	10.000	8.538	8.538	8.538	0	8.268
Materiale pentru curatenie	20.01.02	0	20.000	20.000	9.050	9.050	9.050	0	366
Incalzit, iluminat si forta motrica	20.01.03	0	372.000	372.000	290.394	290.394	290.394	0	254.932
Apa, canal si salubritate	20.01.04	0	140.000	140.000	116.681	116.681	116.681	0	116.451
Posta, telecomunicatii, radio, tv, internet	20.01.08	0	10.000	10.000	7.126	7.126	7.126	0	6.908

Denumirea indicatorilor	Cod indicator	Credite de angajament	Credite bugetare		Angajamente bugetare	Angajamente legale	Plati efectuate	Angajamente legale de platit	Cheltuieli efective
			initiale	definitive					
Alte bunuri si servicii pentru intretinere si functionare	20.01.30	0	220.000	220.000	159.209	159.209	0	158.320	
Reparatii curente	20.02	0	30.000	30.000	29.685	29.685	0	29.684	
Hrana	20.03	0	200.480	200.480	172.723	172.723	0	166.471	
Hrana pentru oameni	20.03.01	0	200.480	200.480	172.723	172.723	0	166.471	
Bunuri de natura obiectelor de inventar	20.05	0	25.000	25.000	14.471	14.471	0	28.848	
Uniforme si echipament	20.05.01	0	20.000	20.000	9.746	9.746	0	13.969	
Lenjerie si accesorii de pat	20.05.03	0	0	0	0	0	0	8.405	
Alte obiecte de inventar	20.05.30	0	5.000	5.000	4.725	4.725	0	6.474	
Deplasari, detasari, transferari	20.06	0	6.000	6.000	0	0	0	0	
Deplasari interne, detasari, transferari	20.06.01	0	6.000	6.000	0	0	0	0	
Carti, publicatii si materiale documentare	20.11	0	3.000	3.000	0	0	0	0	
Pregatire profesionala	20.13	0	15.000	15.000	9.300	9.300	0	9.300	
Protectia muncii	20.14	0	15.000	15.000	6.343	6.343	0	2.398	
PLATI EFECTUATE IN ANII PRECEDENTI SI RECUPERATE IN ANUL CURENT	84	0	0	-3.000	-3.897	-3.897	0	0	
TITLUL XIX PATAI EFECTUATE IN ANII PRECEDENTI SI RECUPERATE IN ANUL CURENT	85	0	0	-3.000	-3.897	-3.897	0	0	
Plati efectuate in anii precedenti si recuperate in anul curent	85.01	0	0	-3.000	-3.897	-3.897	0	0	
Plati efectuate in anii precedenti? i oi recuperate in anul curent in sec?iunea de functionare a bugetului local	85.01.01	0	0	-3.000	-3.897	-3.897	0	0	
SECTIUNEA DE DEZVOLTARE		107.000	105.000	107.000	6.713	6.713	0	8.820	
Total cheltuieli		107.000	105.000	107.000	6.713	6.713	0	8.820	
CHELTUIELI DE CAPITAL	70	107.000	105.000	107.000	6.713	6.713	0	8.820	
TITLUL XIII ACTIVE NEFINANCIARE	71	107.000	105.000	107.000	6.713	6.713	0	8.820	
Active fixe	71.01	107.000	105.000	107.000	6.713	6.713	0	8.820	
Construcții	71.01.01	100.000	100.000	100.000	0	0	0	0	
Masini, echipamente si mijloace de transport	71.01.02	5.000	5.000	4.750	4.750	4.750	0	8.820	
Alte active fixe	71.01.30	2.000	0	2.000	1.963	1.963	0	0	

CONDUCATORUL
IN SINTAXA
MUNICIPIUL
RAJAN
ING. Gheorghe Fala

DIRECTOR EXECUTIV,
Claudia Popescu

SEF SERVICIUL BUGET,
Olympia Florica


**CONTUL DE EXECUTIE AL INSTITUTIILOR PUBLICE - CHELTUIELI
68.02.05 - Asistența socială în caz de boli și invalidități - la data de 31.12.2017**

Denumirea indicatorilor	Cod indicator	Credite de angajament	Credite bugetare		Angajamente bugetare	Angajamente legale	Plati efectuate	Angajamente legale de platit	Cheltuieli efective
			initiale	definitive					
TOTAL SECTIUNILE FUNCTIONARE + DEZVOLTARE		0	24.281.000	23.645.000	22.871.930	22.871.930	22.377.086	494.844	22.825.371
SECTIUNEA DE FUNCTIONARE		0	24.281.000	23.645.000	22.871.930	22.871.930	22.377.086	494.844	22.825.371
Total cheltuieli		0	24.281.000	23.645.000	22.871.930	22.871.930	22.377.086	494.844	22.825.371
CHELTUIELI CURENTE	01	0	24.281.000	23.651.000	22.878.358	22.878.358	22.383.514	494.844	22.825.371
TITLUL I CHELTUIELI DE PERSONAL	10	0	10.700.000	10.070.000	10.070.000	10.070.000	9.575.156	494.844	9.885.073
Cheltuieli salariale în bani	10.01	0	8.695.000	8.065.000	8.065.000	8.065.000	7.818.993	246.007	8.057.932
Salarii de baza	10.01.01	0	8.680.000	8.050.000	8.050.000	8.050.000	7.817.961	232.039	8.056.647
Alte drepturi salariale în bani	10.01.30	0	15.000	15.000	15.000	15.000	1.032	13.968	1.285
Contributii	10.03	0	2.005.000	2.005.000	2.005.000	2.005.000	1.756.163	248.837	1.827.141
Contributii de asigurari sociale de stat	10.03.01	0	1.409.000	1.409.000	1.409.000	1.409.000	1.232.148	176.852	1.268.919
Contributii de asigurari de somaj	10.03.02	0	45.000	45.000	45.000	45.000	37.255	7.745	38.402
Contributii de asigurari sociale de sanatate	10.03.03	0	465.000	465.000	465.000	465.000	406.418	58.582	418.843
Contributii de asigurari pentru accidente de munca și boli profesionale	10.03.04	0	15.000	15.000	15.000	15.000	11.726	3.274	12.092
Contributii pentru concedii și indemnizatii	10.03.06	0	71.000	71.000	71.000	71.000	68.616	2.384	88.885
TITLUL II BUNURI SI SERVICII	20	0	31.000	31.000	5.086	5.086	5.086	0	5.086
Bunuri și servicii	20.01	0	31.000	31.000	5.086	5.086	5.086	0	5.086
Materiale pentru curatenie	20.01.02	0	5.000	5.000	4.042	4.042	4.042	0	4.042
Apa, canal și salubritate	20.01.04	0	5.000	5.000	1.044	1.044	1.044	0	1.044
Alte bunuri și servicii pentru întreținere și funcționare	20.01.30	0	21.000	21.000	0	0	0	0	0
TITLUL IX ASISTENȚA SOCIALĂ	57	0	13.550.000	13.550.000	12.803.272	12.803.272	12.803.272	0	12.935.212
Ajutoare sociale	57.02	0	13.550.000	13.550.000	12.803.272	12.803.272	12.803.272	0	12.935.212
Ajutoare sociale în numerar	57.02.01	0	13.550.000	13.550.000	12.803.272	12.803.272	12.803.272	0	12.935.212

Denumirea indicatorilor	Cod indicator	Credite de angajament	Credite bugetare		Angajamente bugetare	Angajamente legale	Plati efectuate	Angajamente legate de platiit	Cheltuieli efective
			initiale	definitive					
PLATI EFECTUATE IN ANII PRECEDENTI SI RECUPERATE IN ANUL CURENT	84	0	0	-6.000	-6.428	-6.428	-6.428	0	0
TITLUL XIX PATI EFECTUATE IN ANII PRECEDENTI SI RECUPERATE IN ANUL CURENT	85	0	0	-6.000	-6.428	-6.428	-6.428	0	0
Plati efectuate in anii precedenti si recuperate in anul curent	85.01	0	0	-6.000	-6.428	-6.428	-6.428	0	0
Plati efectuate in anii precedenti?i oi recuperate in anul curent in sec?iunea de func?ionare a bugetului local	85.01.01	0	0	-6.000	-6.428	-6.428	-6.428	0	0

DIRECTOR EXECUTIV,
Claudia Grozavu

CONDUCĂTORUL INSTITUTIEI,
ing. Gheorgha Falcă



ȘEF SERVICIUL BUGET,
Olimpia Stoica

**CONTUL DE EXECUTIE AL INSTITUTIILOR PUBLICE - CHELTUIELI
68.02.05.02 - Asistenta sociala in caz de invaliditate - la data de 31.12.2017**

Denumirea indicatorilor	Cod indicator	Credite de angajament	Credite bugetare		Angajamente bugetare	Angajamente legale	Plati efectuate	Angajamente legale de platit	Cheltuieli efective
			initiale	definitive					
TOTAL SECTIUNILE FUNCTIONARE + DEZVOLTARE		0	24.281.000	23.645.000	22.871.930	22.871.930	22.377.086	494.844	22.825.371
SECTIUNEA DE FUNCTIONARE		0	24.281.000	23.645.000	22.871.930	22.871.930	22.377.086	494.844	22.825.371
Total cheltuieli		0	24.281.000	23.645.000	22.871.930	22.871.930	22.377.086	494.844	22.825.371
CHELTUIELI CURENTE	01	0	24.281.000	23.651.000	22.878.358	22.878.358	22.383.514	494.844	22.825.371
TITLUL I CHELTUIELI DE PERSONAL	10	0	10.700.000	10.070.000	10.070.000	10.070.000	9.575.156	494.844	9.885.073
Cheltuieli salariale in bani	10.01	0	8.695.000	8.065.000	8.065.000	8.065.000	7.818.993	246.007	8.057.932
Salarii de baza	10.01.01	0	8.680.000	8.050.000	8.050.000	8.050.000	7.817.961	232.039	8.056.647
Alte drepturi salariale in bani	10.01.30	0	15.000	15.000	15.000	15.000	1.032	13.968	1.285
Contributii	10.03	0	2.005.000	2.005.000	2.005.000	2.005.000	1.756.163	248.837	1.827.141
Contributii de asigurari sociale de stat	10.03.01	0	1.409.000	1.409.000	1.409.000	1.409.000	1.232.148	176.852	1.268.919
Contributii de asigurari de somaj	10.03.02	0	45.000	45.000	45.000	45.000	37.255	7.745	38.402
Contributii de asigurari sociale de sanatate	10.03.03	0	465.000	465.000	465.000	465.000	406.418	58.582	418.843
Contributii de asigurari pentru accidente de munca si boli profesionale	10.03.04	0	15.000	15.000	15.000	15.000	11.726	3.274	12.092
Contributii pentru concedii si indemnizatii	10.03.06	0	71.000	71.000	71.000	71.000	68.616	2.384	88.885
TITLUL II BUNURI SI SERVICII	20	0	31.000	31.000	5.086	5.086	5.086	0	5.086
Bunuri si servicii	20.01	0	31.000	31.000	5.086	5.086	5.086	0	5.086
Materiale pentru curatenie	20.01.02	0	5.000	5.000	4.042	4.042	4.042	0	4.042
Apa, canal si salubritate	20.01.04	0	5.000	5.000	1.044	1.044	1.044	0	1.044
Alte bunuri si servicii pentru intretinere si functionare	20.01.30	0	21.000	21.000	0	0	0	0	0
TITLUL IX ASISTENTA SOCIALA	57	0	13.550.000	13.550.000	12.803.272	12.803.272	12.803.272	0	12.935.212
Ajutoare sociale	57.02	0	13.550.000	13.550.000	12.803.272	12.803.272	12.803.272	0	12.935.212
Ajutoare sociale in numerar	57.02.01	0	13.550.000	13.550.000	12.803.272	12.803.272	12.803.272	0	12.935.212

Denumirea indicatorilor	Cod indicator	Credite de angajament	Credite bugetare		Angajamente bugetare	Angajamente legale	Plati efectuate	Angajamente legale de platit	Cheltuieli efective
			initiale	definitive					
PLATI EFECTUATE IN ANII PRECEDENTI SI RECUPERATE IN ANUL CURENT	84	0	0	-6.000	-6.428	-6.428	-6.428	0	0
TITLUL XIX PATI EFECTUATE IN ANII PRECEDENTI SI RECUPERATE IN ANUL CURENT	85	0	0	-6.000	-6.428	-6.428	-6.428	0	0
Plati efectuate in anii precedenti si recuperate in anul curent	85.01	0	0	-6.000	-6.428	-6.428	-6.428	0	0
Plati efectuate in anii precedenti si recuperate in anul curent in sec?iunea de func?ionare a bugetului local	85.01.01	0	0	-6.000	-6.428	-6.428	-6.428	0	0

DIRECTOR EXECUTIV,
Claudia Grozavu



CONDUCĂTORUL INSTITUTIEI,
ing. Gheorghe Faică




ȘEF SERVICIUL BUGET,
Olimpia Stoica



CONTUL DE EXECUTIE AL INSTITUTIILOR PUBLICE - CHELTUIELI
68.02.06 - Asistenta sociala pentru familie si copii - la data de 31.12.2017

Denumirea indicatorilor	Cod indicator	Credite de angajament	Credite bugetare		Angajamente bugetare	Angajamente legale	Plati efectuate	Angajamente legale de platit	Cheltuieli efective
			initiale	definitive					
TOTAL SECTIUNILE FUNCTIONARE + DEZVOLTARE		0	28.000	28.000	28.000	28.000	28.000	0	28.000
SECTIUNEA DE FUNCTIONARE		0	28.000	28.000	28.000	28.000	28.000	0	28.000
Total cheltuieli		0	28.000	28.000	28.000	28.000	28.000	0	28.000
CHELTUIELI CURENTE	01	0	28.000	28.000	28.000	28.000	28.000	0	28.000
TITLUL VI ALTE TRANSFERURI	55	0	28.000	28.000	28.000	28.000	28.000	0	28.000
A Transferuri interne	55.01	0	28.000	28.000	28.000	28.000	28.000	0	28.000
Alte transferuri curente interne	55.01.18	0	28.000	28.000	28.000	28.000	28.000	0	28.000

CONDUCĂTORUL INSTITUTIEI,
 ing. Gheorghe Fălcă



DIRECTOR EXECUTIV,
 Claudia Grozavu

ȘEF SERVICIUL BUDGET,
 Olimpia Stoica

CONTUL DE EXECUTIE AL INSTITUTIILOR PUBLICE - CHELTUIELI
68.02.11 - Crese - la data de 31.12.2017

Denumirea indicatorilor	Cod indicator	Credite de angajament	Credite bugetare		Angajamente bugetare	Angajamente legale	Plati efectuate	Angajamente legale de platit	Cheltuieli efective
			initiale	definitive					
TOTAL SECTIUNILE FUNCTIONARE + DEZVOLTARE		0	747.970	687.970	686.396	686.396	679.561	6.835	679.396
SECTIUNEA DE FUNCTIONARE		0	747.970	687.970	686.396	686.396	679.561	6.835	679.396
Total cheltuieli		0	747.970	687.970	686.396	686.396	679.561	6.835	679.396
CHELTUIELI CURENTE	01	0	747.970	687.970	686.396	686.396	679.561	6.835	679.396
TITLUL I CHELTUIELI DE PERSONAL	10	0	477.970	413.970	413.970	413.970	407.135	6.835	406.970
Cheltuieli salariale in bani	10.01	0	374.970	335.970	335.970	335.970	331.772	4.198	335.727
Salarii de baza	10.01.01	0	340.970	311.970	311.970	311.970	311.085	885	315.099
Sporuri pentru conditii de munca	10.01.05	0	17.000	8.500	8.500	8.500	8.011	489	8.119
Alte sporuri	10.01.06	0	17.000	7.000	7.000	7.000	5.373	1.627	5.206
Fond de premii	10.01.08	0	0	7.000	7.000	7.000	6.500	500	6.500
Alte drepturi salariale in bani	10.01.30	0	0	1.500	1.500	1.500	803	697	803
Contributii	10.03	0	103.000	78.000	78.000	78.000	75.363	2.637	71.243
Contributii de asigurari sociale de stat	10.03.01	0	78.000	54.000	54.000	54.000	53.239	761	53.863
Contributii de asigurari de somaj	10.03.02	0	2.000	2.000	2.000	2.000	1.545	455	1.564
Contributii de asigurari sociale de sanatate	10.03.03	0	19.000	18.000	18.000	18.000	17.252	748	17.457
Contributii de asigurari pentru accidente de munca si boli profesionale	10.03.04	0	1.000	1.000	1.000	1.000	508	492	514
Contributii pentru concedii si indemnizatii	10.03.06	0	3.000	3.000	3.000	3.000	2.819	181	-2.155
TITLUL II BUNURI SI SERVICII	20	0	270.000	274.000	272.426	272.426	272.426	0	272.426
Protectia muncii	20.14	0	5.000	5.000	4.050	4.050	4.050	0	4.050
Alte cheltuieli	20.30	0	265.000	269.000	268.376	268.376	268.376	0	268.376
alte cheltuieli cu bunuri si servicii	20.30.30	0	265.000	269.000	268.376	268.376	268.376	0	268.376

CONDUCTORUL INSTITUTIEI,

ing. George Talca

DIRECTOR EXECUTIV,

Claudia Gropu

SEF SERVICIUL BUGET

Cimpia Stora

**CONTUL DE EXECUTIE AL INSTITUTIILOR PUBLICE - CHELTUIELI
68.02.15 - Prevenirea excluderii sociale - la data de 31.12.2017**

Denumirea indicatorilor	Cod indicator	Credite de angajament	Credite bugetare		Angajamente bugetare	Angajamente legale	Plati efectuate	Angajamente legale de platit	Cheltuieli efective
			initiale	definitive					
TOTAL SECTIUNILE FUNCTIONARE + DEZVOLTARE		45.000	3.982.000	3.647.000	2.808.500	2.808.500	2.797.427	11.073	2.783.684
SECTIUNEA DE FUNCTIONARE		0	3.937.000	3.602.000	2.766.788	2.766.788	2.755.715	11.073	2.745.425
Total cheltuieli		0	3.937.000	3.602.000	2.766.788	2.766.788	2.755.715	11.073	2.745.425
CHELTUIELI CURENTE	01	0	3.937.000	3.606.000	2.773.389	2.773.389	2.762.316	11.073	2.745.425
TITLUL I CHELTUIELI DE PERSONAL	10	0	520.000	585.000	585.000	585.000	573.927	11.073	594.267
Cheltuieli salariale in bani	10.01	0	427.000	474.000	474.000	474.000	468.429	5.571	485.211
Salarii de baza	10.01.01	0	392.000	440.000	440.000	440.000	436.703	3.297	454.855
Sporuri pentru conditii de munca	10.01.05	0	25.000	20.000	20.000	20.000	19.956	44	17.886
Fond de premii	10.01.08	0	0	12.000	12.000	12.000	11.100	900	11.100
Alte drepturi salariale in bani	10.01.30	0	10.000	2.000	2.000	2.000	670	1.330	1.370
Contributii	10.03	0	93.000	111.000	111.000	111.000	105.498	5.502	109.056
Contributii de asigurari sociale de stat	10.03.01	0	65.000	76.000	76.000	76.000	74.208	1.792	77.138
Contributii de asigurari de somaj	10.03.02	0	2.000	3.000	3.000	3.000	2.234	766	2.327
Contributii de asigurari sociale de sanatate	10.03.03	0	22.000	25.000	25.000	25.000	24.361	639	25.326
Contributii de asigurari pentru accidente de munca si boli profesionale	10.03.04	0	1.000	2.000	2.000	2.000	713	1.287	742
Contributii pentru concedii si indemnizatii	10.03.06	0	3.000	5.000	5.000	5.000	3.982	1.018	3.523
TITLUL II BUNURI SI SERVICII	20	0	2.003.000	1.807.000	1.645.779	1.645.779	1.645.779	0	1.608.548
Bunuri si servicii	20.01	0	356.000	269.000	243.438	243.438	243.438	0	200.815
Furnituri de birou	20.01.01	0	5.000	5.000	4.998	4.998	4.998	0	4.998
Materiale pentru curatenie	20.01.02	0	78.000	48.000	47.766	47.766	47.766	0	31.037
Incalziri, iluminat si forta motrica	20.01.03	0	80.000	64.000	52.819	52.819	52.819	0	52.819
Apa, canal si salubritate	20.01.04	0	25.000	27.000	24.856	24.856	24.856	0	24.856
Carburanti si lubrifianti	20.01.05	0	0	2.000	0	0	0	0	2.400

Denumirea indicatorilor	Cod indicator	Credite de angajament	Credite bugetare		Angajamente bugetare	Angajamente legale	Plati efectuate	Angajamente legale de platit	Cheltuieli efective
			initiale	definitive					
Piese de schimb	20.01.06	0	5.000	10.000	9.292	9.292	9.292	0	3.827
Posta, telecomunicatii, radio, tv, internet	20.01.08	0	6.000	6.000	2.686	2.686	2.686	0	2.687
Materiale si prestari de servicii cu caracter functional	20.01.09	0	142.000	82.000	81.058	81.058	81.058	0	58.228
Alte bunuri si servicii pentru intretinere si functionare	20.01.30	0	15.000	25.000	19.963	19.963	19.963	0	19.963
Reparatii curente	20.02	0	70.000	26.000	25.942	25.942	25.942	0	25.942
Hrana	20.03	0	1.500.000	1.460.000	1.348.721	1.348.721	1.348.721	0	1.362.445
Hrana pentru oameni	20.03.01	0	1.500.000	1.460.000	1.348.721	1.348.721	1.348.721	0	1.362.445
Medicamente si materiale sanitare	20.04	0	2.000	2.000	2.000	2.000	2.000	0	2.000
Medicamente	20.04.01	0	2.000	2.000	2.000	2.000	2.000	0	2.000
Bunuri de natura obiectelor de inventar	20.05	0	50.000	20.000	18.947	18.947	18.947	0	11.861
Alte obiecte de inventar	20.05.30	0	50.000	20.000	18.947	18.947	18.947	0	11.861
Deplasari, detasari, transferari	20.06	0	6.000	2.000	0	0	0	0	0
Deplasari interne, detasari, transferari	20.06.01	0	5.000	2.000	0	0	0	0	0
Deplasari in strainatate	20.06.02	0	1.000	0	0	0	0	0	0
Carti, publicatii si materiale documentare	20.11	0	1.000	1.000	0	0	0	0	0
Pregatire profesionala	20.13	0	5.000	5.000	2.450	2.450	2.450	0	2.450
Protectia muncii	20.14	0	3.000	8.000	4.281	4.281	4.281	0	3.035
Alte cheltuieli	20.30	0	10.000	14.000	0	0	0	0	0
Chirii	20.30.04	0	0	14.000	0	0	0	0	0
alte cheltuieli cu bunuri si servicii	20.30.30	0	10.000	0	0	0	0	0	0
TITLUL IX ASISTENTA SOCIALA	57	0	1.414.000	1.214.000	542.610	542.610	542.610	0	542.610
Ajutoare sociale	57.02	0	1.414.000	1.214.000	542.610	542.610	542.610	0	542.610
Ajutoare sociale in numerar	57.02.01	0	1.414.000	1.214.000	542.610	542.610	542.610	0	542.610
PLATI EFECTUATE IN ANII PRECEDENTI SI RECUPERATE IN ANUL CURENT	84	0	0	-4.000	-6.601	-6.601	-6.601	0	0
TITLUL XIX PATI EFECTUATE IN ANII PRECEDENTI SI RECUPERATE IN ANUL CURENT	85	0	0	-4.000	-6.601	-6.601	-6.601	0	0
Plati efectuate in anii precedenti si recuperate in anul curent	85.01	0	0	-4.000	-6.601	-6.601	-6.601	0	0

Denumirea indicatorilor	Cod indicator	Credite de angajament	Credite bugetare		Angajamente bugetare	Angajamente legale	Plati efectuate	Angajamente legale de platit	Cheltuieli efective
			initiale	definitive					
Plati efectuate în anii precedenți și recuperate în anul curent în secțiunea de funcționare a bugetului local	85.01.01	0	0	-4.000	-6.601	-6.601	-6.601	0	0
SECȚIUNEA DE DEZVOLTARE		45.000	45.000	45.000	41.712	41.712	41.712	0	38.259
Total cheltuieli		45.000	45.000	45.000	41.712	41.712	41.712	0	38.259
CHELTUIELI DE CAPITAL	70	45.000	45.000	45.000	41.712	41.712	41.712	0	38.259
TITLUL XIII ACTIVE NEFINANCIARE	71	45.000	45.000	45.000	41.712	41.712	41.712	0	38.259
Active fixe	71.01	45.000	45.000	45.000	41.712	41.712	41.712	0	38.259
Masini, echipamente și mijloace de transport	71.01.02	22.000	33.000	22.000	21.302	21.302	21.302	0	37.649
Alte active fixe	71.01.30	23.000	12.000	23.000	20.410	20.410	20.410	0	610

DIRECTOR EXECUTIV,
Claudia Grozavu



CONDUCĂTORUL INSTITUȚIEI,
ing. Gheorghe Falcă




ȘEF SERVICIULUI BUGET,
Olimpia Stoica




CONTUL DE EXECUTIE AL INSTITUTIILOR PUBLICE - CHELTUIELI
68.02.15.01 - Ajutor social - la data de 31.12.2017

Denumirea indicatorilor	Cod indicator	Credite de angajament	Credite bugetare		Angajamente bugetare	Angajamente legale	Plati efectuate	Angajamente legale de platit	Cheltuieli efective
			initiale	definitive					
TOTAL SECTIUNILE FUNCTIONARE + DEZVOLTARE		0	1.414.000	1.214.000	540.009	540.009	540.009	0	542.610
SECTIUNEA DE FUNCTIONARE		0	1.414.000	1.214.000	540.009	540.009	540.009	0	542.610
Total cheltuieli		0	1.414.000	1.214.000	540.009	540.009	540.009	0	542.610
CHELTUIELI CURENTE	01	0	1.414.000	1.214.000	542.610	542.610	542.610	0	542.610
TITLUL IX ASISTENTA SOCIALA	57	0	1.414.000	1.214.000	542.610	542.610	542.610	0	542.610
Ajutoare sociale	57.02	0	1.414.000	1.214.000	542.610	542.610	542.610	0	542.610
Ajutoare sociale in numerar	57.02.01	0	1.414.000	1.214.000	542.610	542.610	542.610	0	542.610
PLATI EFECTUATE IN ANII PRECEDENTI SI RECUPERATE IN ANUL CURENT	84	0	0	0	-2.601	-2.601	-2.601	0	0
TITLUL XIX PATI EFECTUATE IN ANII PRECEDENTI SI RECUPERATE IN ANUL CURENT	85	0	0	0	-2.601	-2.601	-2.601	0	0
Plati efectuate in anii precedenti si recuperate in anul curent	85.01	0	0	0	-2.601	-2.601	-2.601	0	0
Plati efectuate in anii precedenti?i oi recuperate in anul curent in sec?iunea de func?ionare a bugetului local	85.01.01	0	0	0	-2.601	-2.601	-2.601	0	0




CONDUCĂTORUL INSTITUȚIEI,
 ing. Gheorghe Falcă

.....


DIRECTOR EXECUTIV,
 Claudia Grozavu

ȘEF SERVICIULUI BUGET,
 Olimpia Stoica



**CONTUL DE EXECUTIE AL INSTITUTIILOR PUBLICE - CHELTUIELI
68.02.15.02 - Cantine de ajutor social - la data de 31.12.2017**

Denumirea indicatorilor	Cod indicator	Credite de angajament	Credite bugetare		Angajamente bugetare	Angajamente legale	Plati efectuate	Angajamente legale de platit	Cheltuieli efective
			initiale	definitive					
TOTAL SECTIUNILE FUNCTIONARE + DEZVOLTARE		45.000	2.568.000	2.433.000	2.268.491	2.268.491	2.257.418	11.073	2.241.074
SECTIUNEA DE FUNCTIONARE		0	2.523.000	2.388.000	2.226.779	2.226.779	2.215.706	11.073	2.202.815
Total cheltuieli		0	2.523.000	2.388.000	2.226.779	2.226.779	2.215.706	11.073	2.202.815
CHELTUIELI CURENTE	01	0	2.523.000	2.392.000	2.230.779	2.230.779	2.219.706	11.073	2.202.815
TITLUL I CHELTUIELI DE PERSONAL	10	0	520.000	585.000	585.000	585.000	573.927	11.073	594.267
Cheltuieli salariale in bani	10.01	0	427.000	474.000	474.000	474.000	468.429	5.571	485.211
Salarii de baza	10.01.01	0	392.000	440.000	440.000	440.000	436.703	3.297	454.855
Sporuri pentru conditii de munca	10.01.05	0	25.000	20.000	20.000	20.000	19.956	44	17.886
Fond de premii	10.01.08	0	0	12.000	12.000	12.000	11.100	900	11.100
Alte drepturi salariale in bani	10.01.30	0	10.000	2.000	2.000	2.000	670	1.330	1.370
Contributii	10.03	0	93.000	111.000	111.000	111.000	105.498	5.502	109.056
Contributii de asigurari sociale de stat	10.03.01	0	65.000	76.000	76.000	76.000	74.208	1.792	77.138
Contributii de asigurari de somaj	10.03.02	0	2.000	3.000	3.000	3.000	2.234	766	2.327
Contributii de asigurari sociale de sanatate	10.03.03	0	22.000	25.000	25.000	25.000	24.361	639	25.326
Contributii de asigurari pentru accidente de munca si boli profesionale	10.03.04	0	1.000	2.000	2.000	2.000	713	1.287	742
Contributii pentru concedii si indemnizatii	10.03.06	0	3.000	5.000	5.000	5.000	3.982	1.018	3.523
TITLUL II BUNURI SI SERVICII	20	0	2.003.000	1.807.000	1.645.779	1.645.779	1.645.779	0	1.608.548
Bunuri si servicii	20.01	0	356.000	269.000	243.438	243.438	243.438	0	200.815
Furnituri de birou	20.01.01	0	5.000	5.000	4.998	4.998	4.998	0	4.998
Materiale pentru curatenie	20.01.02	0	78.000	48.000	47.766	47.766	47.766	0	31.037
Incalziri, iluminat si forta motrica	20.01.03	0	80.000	64.000	52.819	52.819	52.819	0	52.819
Apa, canal si salubritate	20.01.04	0	25.000	27.000	24.856	24.856	24.856	0	24.856
Carburanti si lubrifianti	20.01.05	0	0	2.000	0	0	0	0	2.400

Denumirea indicatorilor	Cod indicator	Credite de angajament	Credite bugetare		Angajamente bugetare	Angajamente legale	Plati efectuate	Angajamente legale de platit	Cheltuieli efective
			initiale	definitive					
Piese de schimb	20.01.06	0	5.000	10.000	9.292	9.292	9.292	0	3.827
Posta, telecomunicatii, radio, tv, internet	20.01.08	0	6.000	6.000	2.686	2.686	2.686	0	2.687
Materiale si prestari de servicii cu caracter functional	20.01.09	0	142.000	82.000	81.058	81.058	81.058	0	58.228
Alte bunuri si servicii pentru intretinere si functionare	20.01.30	0	15.000	25.000	19.963	19.963	19.963	0	19.963
Reparatii curente	20.02	0	70.000	26.000	25.942	25.942	25.942	0	25.942
Hrana	20.03	0	1.500.000	1.460.000	1.348.721	1.348.721	1.348.721	0	1.362.445
Hrana pentru oameni	20.03.01	0	1.500.000	1.460.000	1.348.721	1.348.721	1.348.721	0	1.362.445
Medicamente si materiale sanitare	20.04	0	2.000	2.000	2.000	2.000	2.000	0	2.000
Medicamente	20.04.01	0	2.000	2.000	2.000	2.000	2.000	0	2.000
Bunuri de natura obiectelor de inventar	20.05	0	50.000	20.000	18.947	18.947	18.947	0	11.861
Alte obiecte de inventar	20.05.30	0	50.000	20.000	18.947	18.947	18.947	0	11.861
Deplasari, detasari, transferari	20.06	0	6.000	2.000	0	0	0	0	0
Deplasari interne, detasari, transferari	20.06.01	0	5.000	2.000	0	0	0	0	0
Deplasari in strainatate	20.06.02	0	1.000	0	0	0	0	0	0
Carti, publicatii si materiale documentare	20.11	0	1.000	1.000	0	0	0	0	0
Pregatire profesionala	20.13	0	5.000	5.000	2.450	2.450	2.450	0	2.450
Protectia muncii	20.14	0	3.000	8.000	4.281	4.281	4.281	0	3.035
Alte cheltuieli	20.30	0	10.000	14.000	0	0	0	0	0
Chirii	20.30.04	0	0	14.000	0	0	0	0	0
alte cheltuieli cu bunuri si servicii	20.30.30	0	10.000	0	0	0	0	0	0
PLATI EFECTUATE IN ANII PRECEDENTI SI RECUPERATE IN ANUL CURENT	84	0	0	-4.000	-4.000	-4.000	-4.000	0	0
TITLUL XIX PATI EFECTUATE IN ANII PRECEDENTI SI RECUPERATE IN ANUL CURENT	85	0	0	-4.000	-4.000	-4.000	-4.000	0	0
Plati efectuate in anii precedenti si recuperate in anul curent	85.01	0	0	-4.000	-4.000	-4.000	-4.000	0	0
Plati efectuate in anii precedenti?i oi recuperate in anul curent in sec?iunea de functionare a bugetului local	85.01.01	0	0	-4.000	-4.000	-4.000	-4.000	0	0

Denumirea indicatorilor	Cod indicator	Credite de angajament	Credite bugetare		Angajamente bugetare	Angajamente legale	Plati efectuate	Angajamente legale de platit	Cheltuieli efective
			initiale	definitive					
SECȚIUNEA DE DEZVOLTARE		45.000	45.000	45.000	41.712	41.712	41.712	0	38.259
Total cheltuieli		45.000	45.000	45.000	41.712	41.712	41.712	0	38.259
CHELTUIELI DE CAPITAL	70	45.000	45.000	45.000	41.712	41.712	41.712	0	38.259
TITLUL XIII ACTIVE NEFINANCIARE	71	45.000	45.000	45.000	41.712	41.712	41.712	0	38.259
Active fixe	71.01	45.000	45.000	45.000	41.712	41.712	41.712	0	38.259
Masini, echipamente si mijloace de transport	71.01.02	22.000	33.000	22.000	21.302	21.302	21.302	0	37.649
Alte active fixe	71.01.30	23.000	12.000	23.000	20.410	20.410	20.410	0	610

DIRECTOR EXECUTIV,
Claudia Grozavu

CONDUCĂTORUL INSTITUTIEI,
ing. Gheorghe Falcă

ȘEF SERVICIULUI BUGET,
Olimpia Stoica

.....


.....



.....


**CONTUL DE EXECUTIE AL INSTITUTIILOR PUBLICE - CHELTUIELI
68.02.50.50 - Alte cheltuieli in domeniul asistentei sociale - la data de 31.12.2017**

Denumirea indicatorilor	Cod indicator	Credite de angajament	Credite bugetare		Angajamente bugetare	Angajamente legale	Plati efectuate	Angajamente legale de platit	Cheltuieli efective
			initiale	definitive					
TOTAL SECTIUNILE FUNCTIONARE + DEZVOLTARE		188.000	8.656.000	9.057.000	8.598.784	8.598.784	8.552.385	46.399	8.788.748
SECTIUNEA DE FUNCTIONARE		0	8.475.000	8.869.000	8.475.379	8.475.379	8.428.980	46.399	8.482.930
Total cheltuieli		0	8.475.000	8.869.000	8.475.379	8.475.379	8.428.980	46.399	8.482.930
CHELTUIELI CURENTE	01	0	8.475.000	8.875.000	8.481.379	8.481.379	8.434.980	46.399	8.482.930
TITLUL I CHELTUIELI DE PERSONAL	10	0	5.581.000	6.486.000	6.486.000	6.486.000	6.439.601	46.399	6.528.127
Cheltuieli salariale in bani	10.01	0	4.556.000	5.282.000	5.282.000	5.282.000	5.252.687	29.313	5.346.306
Salarii de baza	10.01.01	0	4.149.000	4.887.000	4.887.000	4.887.000	4.875.586	11.414	4.985.750
Salarii pentru conditii de munca	10.01.05	0	312.000	227.000	227.000	227.000	226.587	413	207.171
Alte sporuri	10.01.06	0	24.000	14.000	14.000	14.000	12.570	1.430	12.992
Fond de premii	10.01.08	0	0	100.000	100.000	100.000	100.000	0	100.000
Indemnizatii de delegare	10.01.13	0	20.000	20.000	20.000	20.000	4.887	15.113	4.888
Alte drepturi salariale in bani	10.01.30	0	51.000	34.000	34.000	34.000	33.057	943	35.505
Contributii	10.03	0	1.025.000	1.204.000	1.204.000	1.204.000	1.186.914	17.086	1.181.821
Contributii de asigurari sociale de stat	10.03.01	0	719.000	839.000	839.000	839.000	832.744	6.256	845.814
Contributii de asigurari de somaj	10.03.02	0	23.000	28.000	28.000	28.000	26.096	1.904	26.524
Contributii de asigurari sociale de sanatate	10.03.03	0	237.000	277.000	277.000	277.000	272.981	4.019	277.446
Contributii de asigurari pentru accidente de munca si boli profesionale	10.03.04	0	7.000	9.000	9.000	9.000	7.927	1.073	8.050
Contributii pentru concedii si indemnizatii	10.03.06	0	39.000	51.000	51.000	51.000	47.166	3.834	23.987
TITLUL II BUNURI SI SERVICII	20	0	2.844.000	2.379.000	1.989.579	1.989.579	1.989.579	0	1.949.003
Bunuri si servicii	20.01	0	1.743.000	1.403.000	1.089.362	1.089.362	1.089.362	0	1.112.950
Furnituri de birou	20.01.01	0	200.000	113.000	88.875	88.875	88.875	0	102.012
Materiale pentru curatenie	20.01.02	0	70.000	70.000	60.082	60.082	60.082	0	68.996
Incalzit, iluminat si forta motrica	20.01.03	0	486.000	436.000	299.924	299.924	299.924	0	299.924

Denumirea indicatorilor	Cod indicator	Credite de angajament	Credite bugetare		Angajamente bugetare	Angajamente legale	Plati efectuate	Angajamente legale de platit	Cheltuieli efective
			initiale	definitive					
Apa, canal si salubritate	20.01.04	0	162.000	162.000	94.230	94.230	94.230	0	94.230
Carburanti si lubrifianti	20.01.05	0	70.000	32.000	30.748	30.748	30.748	0	33.723
Piese de schimb	20.01.06	0	90.000	25.000	8.765	8.765	8.765	0	9.690
Posta, telecomunicatii, radio, tv, internet	20.01.08	0	105.000	105.000	86.983	86.983	86.983	0	86.983
Alte bunuri si servicii pentru intretinere si functionare	20.01.30	0	560.000	460.000	419.755	419.755	419.755	0	417.392
Reparatii curente	20.02	0	194.000	129.000	120.247	120.247	120.247	0	120.248
Hrana	20.03	0	0	0	0	0	0	0	4.629
Hrana pentru oameni	20.03.01	0	0	0	0	0	0	0	4.629
Bunuri de natura obiectelor de inventar	20.05	0	150.000	95.000	94.108	94.108	94.108	0	25.548
Alte obiecte de inventar	20.05.30	0	150.000	95.000	94.108	94.108	94.108	0	25.548
Deplasari, detasari, transferari	20.06	0	105.000	105.000	88.548	88.548	88.548	0	87.533
Deplasari interne, detasari, transferari	20.06.01	0	100.000	100.000	86.856	86.856	86.856	0	86.835
Deplasari in strainatate	20.06.02	0	5.000	5.000	1.692	1.692	1.692	0	698
Carti, publicatii si materiale documentare	20.11	0	2.000	2.000	0	0	0	0	0
Pregatire profesionala	20.13	0	50.000	35.000	28.290	28.290	28.290	0	28.290
Protectia muncii	20.14	0	25.000	25.000	11.606	11.606	11.606	0	11.605
Alte cheltuieli	20.30	0	575.000	585.000	557.418	557.418	557.418	0	558.200
Protocol si reprezentare	20.30.02	0	5.000	5.000	0	0	0	0	0
Chirii	20.30.04	0	60.000	10.000	216	216	216	0	216
alte cheltuieli cu bunuri si servicii	20.30.30	0	510.000	570.000	557.202	557.202	557.202	0	557.984
TITLUL IX ASISTENTA SOCIALA	57	0	50.000	10.000	5.800	5.800	5.800	0	5.800
Ajutoare sociale	57.02	0	50.000	10.000	5.800	5.800	5.800	0	5.800
Ajutoare sociale in numerar	57.02.01	0	50.000	10.000	5.800	5.800	5.800	0	5.800
PLATI EFECTUATE IN ANII PRECEDENTI SI RECUPERATE IN ANUL CURENT	84	0	0	-6.000	-6.000	-6.000	-6.000	0	0
TITLUL XIX PATI EFECTUATE IN ANII PRECEDENTI SI RECUPERATE IN ANUL CURENT	85	0	0	-6.000	-6.000	-6.000	-6.000	0	0
Plati efectuate in anii precedenti si recuperate in anul curent	85.01	0	0	-6.000	-6.000	-6.000	-6.000	0	0

Denumirea indicatorilor	Cod indicator	Credite de angajament	Credite bugetare		Angajamente bugetare	Angajamente legale	Plati efectuate	Angajamente legale de platit	Cheltuieli efective
			initiale	definitive					
Plati efectuate în anii precedenți și recuperate în anul curent în secțiunea de funcționare a bugetului local	85.01.01	0	0	-6.000	-6.000	-6.000	-6.000	0	0
SECȚIUNEA DE DEZVOLTARE		188.000	181.000	188.000	123.405	123.405	123.405	0	305.818
Total cheltuieli		188.000	181.000	188.000	123.405	123.405	123.405	0	305.818
CHELTUIELI CURENTE	01	0	0	0	0	0	0	0	9.713
Titlul VIII PROIECTE CU FINANȚARE DIN FONDURI EXTERNE NERAMBURSABILE (FEN) POSTADERARE	56	0	0	0	0	0	0	0	9.713
Programe din Fondul European de Dezvoltare Regională (FEDR)	56.01	0	0	0	0	0	0	0	6.173
Finanțarea națională	56.01.01	0	0	0	0	0	0	0	833
Finanțarea Uniunii Europene	56.01.02	0	0	0	0	0	0	0	3.405
Cheltuieli neeligibile	56.01.03	0	0	0	0	0	0	0	1.935
Alte facilități și instrumente postaderare	56.16	0	0	0	0	0	0	0	3.540
Finanțarea națională *)	56.16.01	0	0	0	0	0	0	0	1.340
Finanțarea externă nerambursabilă *)	56.16.02	0	0	0	0	0	0	0	2.200
CHELTUIELI DE CAPITAL	70	188.000	181.000	188.000	123.405	123.405	123.405	0	296.105
TITLUL XIII ACTIVE NEFINANCIARE	71	188.000	181.000	188.000	123.405	123.405	123.405	0	296.105
Active fixe	71.01	188.000	181.000	188.000	123.405	123.405	123.405	0	296.105
Construcții	71.01.01	45.000	45.000	45.000	44.080	44.080	44.080	0	155.413
Masini, echipamente și mijloace de transport	71.01.02	13.000	8.000	13.000	10.954	10.954	10.954	0	89.655
Mobilier, aparatura biroul și alte active corporale	71.01.03	32.000	32.000	32.000	20.605	20.605	20.605	0	41.473
Alte active fixe	71.01.30	98.000	96.000	98.000	47.766	47.766	47.766	0	9.564



CONDUCĂTORUL INSTITUȚIEI,
 ing. Gheorghe Falcă

DIRECTOR EXECUTIV,
 Claudia Grozavu

ȘEF SERVICIUL BUGEȚ,
 Olimpia Stoica

**CONTUL DE EXECUTIE AL INSTITUTIILOR PUBLICE - CHELTUIELI
70.02 - Locuinte, servicii si dezvoltare publica - la data de 31.12.2017**

Denumirea indicatorilor	Cod indicator	Credite de angajament	Credite bugetare		Angajamente bugetare	Angajamente legale	Plati efectuate	Angajamente legale de platit	Cheltuieli efective
			initiale	definitive					
TOTAL SECTIUNILE FUNCTIONARE + DEZVOLTARE		156.589.000	56.370.000	54.207.000	27.958.352	202.325.370	10.130.764	192.194.606	21.001.409
SECTIUNEA DE FUNCTIONARE		0	17.319.000	18.594.000	14.857.879	14.857.879	7.436.728	7.421.151	7.476.406
Total cheltuieli		0	17.319.000	18.594.000	14.857.879	14.857.879	7.436.728	7.421.151	7.476.406
CHELTUIELI CURENTE	01	0	17.154.000	18.384.000	14.648.122	14.648.122	7.226.971	7.421.151	7.476.406
TITLUL II BUNURI SI SERVICII	20	0	17.154.000	18.384.000	14.648.122	14.648.122	7.226.971	7.421.151	7.476.406
Bunuri si servicii	20.01	0	15.622.000	16.762.000	13.822.300	13.822.300	6.479.146	7.343.154	6.814.424
Incalzit, iluminat si forta motrica	20.01.03	0	9.110.000	10.855.000	10.796.947	10.796.947	4.367.175	6.429.772	4.363.619
Apa, canal si salubritate	20.01.04	0	190.000	290.000	217.752	217.752	217.752	0	225.159
Alte bunuri si servicii pentru intretinere si functionare	20.01.30	0	6.322.000	5.617.000	2.807.601	2.807.601	1.894.219	913.382	2.225.646
Reparatii curente	20.02	0	1.030.000	1.030.000	447.664	447.664	420.307	27.357	420.307
Bunuri de natura obiectelor de inventar	20.05	0	90.000	110.000	101.451	101.451	85.582	15.869	0
Uniforme si echipament	20.05.01	0	1.000	1.000	940	940	940	0	0
Alte obiecte de inventar	20.05.30	0	89.000	109.000	100.511	100.511	84.642	15.869	0
Deplasari, detasari, transferari	20.06	0	9.000	9.000	0	0	0	0	0
Deplasari interne, detasari, transferari	20.06.01	0	9.000	9.000	0	0	0	0	0
Pregatire profesionala	20.13	0	3.000	3.000	0	0	0	0	0
Alte cheltuieli	20.30	0	400.000	470.000	276.707	276.707	241.936	34.771	241.675
Prime de asigurare non-viata	20.30.03	0	180.000	180.000	149.120	149.120	149.120	0	149.120
alte cheltuieli cu bunuri si servicii	20.30.30	0	220.000	290.000	127.587	127.587	92.816	34.771	92.555
OPERATIUNI FINANCIARE	79	0	165.000	210.000	210.000	210.000	210.000	0	0
TITLUL XVI RAMBURSARI DE CREDITE	81	0	165.000	210.000	210.000	210.000	210.000	0	0
Rambursari de credite externe	81.01	0	165.000	210.000	210.000	210.000	210.000	0	0

Denumirea indicatorilor	Cod indicator	Credite de angajament	Credite bugetare		Angajamente bugetare	Angajamente legale	Plati efectuate	Angajamente legale de platit	Cheltuieli efective
			initiale	definitive					
Rambursari de credite externe contractate de ordonatorii de credite	81.01.01	0	165.000	210.000	210.000	210.000	210.000	0	0
PLATI EFECTUATE IN ANII PRECEDENTI SI RECUPERATE IN ANUL CURENT	84	0	0	0	-243	-243	-243	0	0
TITLUL XIX PATI EFECTUATE IN ANII PRECEDENTI SI RECUPERATE IN ANUL CURENT	85	0	0	0	-243	-243	-243	0	0
Plati efectuate in anii precedenti si recuperate in anul curent	85.01	0	0	0	-243	-243	-243	0	0
Plati efectuate in anii precedenti si recuperate in anul curent in sec?iunea de func?ionare a bugetului local	85.01.01	0	0	0	-243	-243	-243	0	0
SECTIUNEA DE DEZVOLTARE		156.589.000	39.051.000	35.613.000	13.100.473	187.467.491	2.694.036	184.773.455	13.525.003
Total cheltuieli		156.589.000	39.051.000	35.613.000	13.100.473	187.467.491	2.694.036	184.773.455	13.525.003
CHELTUIELI CURENTE	01	3.481.000	2.000.000	2.000.000	1.888.267	1.888.267	1.888.267	0	1.888.267
TITLUL VII ALTE TRANSFERURI	55	3.481.000	2.000.000	2.000.000	1.888.267	1.888.267	1.888.267	0	1.888.267
A. Transferuri interne	55.01	3.481.000	2.000.000	2.000.000	1.888.267	1.888.267	1.888.267	0	1.888.267
Investitii ale regiilor autonome si societatiilor comerciale cu capital de stat	55.01.12	3.481.000	2.000.000	2.000.000	1.888.267	1.888.267	1.888.267	0	1.888.267
CHELTUIELI DE CAPITAL	70	153.108.000	37.051.000	36.881.000	14.480.590	188.847.608	4.074.153	184.773.455	11.636.736
TITLUL XIII ACTIVE NEFINANCIARE	71	153.108.000	37.051.000	36.881.000	14.480.590	188.847.608	4.074.153	184.773.455	11.636.736
Active fixe	71.01	153.108.000	37.051.000	36.881.000	14.480.590	188.847.608	4.074.153	184.773.455	11.636.736
Construc?ii	71.01.01	153.063.000	37.016.000	36.836.000	14.439.880	188.806.898	4.039.643	184.767.255	11.620.249
Masini, echipamente si mijloace de transport	71.01.02	45.000	35.000	45.000	40.710	40.710	34.510	6.200	16.487
PLATI EFECTUATE IN ANII PRECEDENTI SI RECUPERATE IN ANUL CURENT	84	0	0	-3.268.000	-3.268.384	-3.268.384	-3.268.384	0	0
TITLUL XIX PATI EFECTUATE IN ANII PRECEDENTI SI RECUPERATE IN ANUL CURENT	85	0	0	-3.268.000	-3.268.384	-3.268.384	-3.268.384	0	0
Plati efectuate in anii precedenti si recuperate in anul curent	85.01	0	0	-3.268.000	-3.268.384	-3.268.384	-3.268.384	0	0


Denumirea indicatorilor	Cod indicator	Credite de angajament	Credite bugetare		Angajamente bugetare	Angajamente legale	Plati efectuate	Angajamente legale de platit	Cheltuieli efective
			initiale	definitive					
Plati efectuate în anii precedenti si recuperate în anul curent în secțiunea de dezvoltare a bugetului local	85.01.02	0	0	-3.268.000	-3.268.384	-3.268.384	-3.268.384	0	0

DIRECTOR EXECUTIV,
Claudia Grozavu

.....


CONDUCĂTORUL INSTITUTIEI,
ing. Gheorghe Falcă

.....



ȘEF SERVICIUL BUGET,
Olimpia Stoica

.....


**CONTUL DE EXECUTIE AL INSTITUTIILOR PUBLICE - CHELTUIELI
70.02.03 - Locuinte - la data de 31.12.2017**

Denumirea indicatorilor	Cod indicator	Credite de angajament	Credite bugetare		Angajamente bugetare	Angajamente legale	Plati efectuate	Angajamente legale de platit	Cheltuieli efective
			initiale	definitive					
TOTAL SECTIUNILE FUNCTIONARE + DEZVOLTARE		12.124.000	7.542.000	7.273.000	6.022.600	8.897.259	1.357.885	7.539.374	3.447.169
SECTIUNEA DE FUNCTIONARE		0	1.775.000	1.940.000	1.100.163	1.100.163	1.033.951	66.212	820.696
Total cheltuieli		0	1.775.000	1.940.000	1.100.163	1.100.163	1.033.951	66.212	820.696
CHELTUIELI CURENTE	01	0	1.610.000	1.730.000	890.406	890.406	824.194	66.212	820.696
TITLUL II BUNURI SI SERVICII	20	0	1.610.000	1.730.000	890.406	890.406	824.194	66.212	820.696
Bunuri si servicii	20.01	0	330.000	330.000	187.283	187.283	183.199	4.084	179.701
Incalzit, iluminat si forta motrica	20.01.03	0	110.000	150.000	91.947	91.947	91.947	0	88.427
Apa, canal si salubritate	20.01.04	0	20.000	20.000	15.588	15.588	15.588	0	15.610
Alte bunuri si servicii pentru intretinere si functionare	20.01.30	0	200.000	160.000	79.748	79.748	75.664	4.084	75.664
Reparatii curente	20.02	0	1.000.000	1.000.000	436.323	436.323	408.966	27.357	408.966
Alte cheltuieli	20.30	0	280.000	400.000	266.800	266.800	232.029	34.771	232.029
Prime de asigurare non-viata	20.30.03	0	180.000	180.000	149.120	149.120	149.120	0	149.120
alte cheltuieli cu bunuri si servicii	20.30.30	0	100.000	220.000	117.680	117.680	82.909	34.771	82.909
OPERATIUNI FINANCIARE	79	0	165.000	210.000	210.000	210.000	210.000	0	0
TITLUL XVII RAMBURSARI DE CREDITE	81	0	165.000	210.000	210.000	210.000	210.000	0	0
Rambursari de credite externe	81.01	0	165.000	210.000	210.000	210.000	210.000	0	0
Rambursari de credite externe contractate de ordonatorii de credite	81.01.01	0	165.000	210.000	210.000	210.000	210.000	0	0
PLATI EFECTUATE IN ANII PRECEDENTI SI RECUPERATE IN ANUL CURENT	84	0	0	0	-243	-243	-243	0	0
TITLUL XIX PATI EFECTUATE IN ANII PRECEDENTI SI RECUPERATE IN ANUL CURENT	85	0	0	0	-243	-243	-243	0	0

Denumirea indicatorilor	Cod indicator	Credite de angajament	Credite bugetare		Angajamente bugetare	Angajamente legale	Plati efectuate	Angajamente legale de platit	Cheltuieli efective
			initiale	definitive					
Plati efectuate in anii precedenti si recuperate in anul curent	85.01	0	0	0	-243	-243	-243	0	0
Plati efectuate în anii precedenți și recuperate în anul curent în secțiunea de funcționare a bugetului local	85.01.01	0	0	0	-243	-243	-243	0	0
SECȚIUNEA DE DEZVOLTARE		12.124.000	5.767.000	5.333.000	4.922.437	7.797.096	323.934	7.473.162	2.626.473
Total cheltuieli		12.124.000	5.767.000	5.333.000	4.922.437	7.797.096	323.934	7.473.162	2.626.473
CHELTUIELI DE CAPITAL	70	12.124.000	5.767.000	5.333.000	4.922.437	7.797.096	323.934	7.473.162	2.626.473
TITLUL XIII ACTIVE NEFINANCIARE	71	12.124.000	5.767.000	5.333.000	4.922.437	7.797.096	323.934	7.473.162	2.626.473
Active fixe	71.01	12.124.000	5.767.000	5.333.000	4.922.437	7.797.096	323.934	7.473.162	2.626.473
Construcții	71.01.01	12.089.000	5.732.000	5.298.000	4.887.927	7.762.586	289.424	7.473.162	2.609.986
Masini, echipamente si mijloace de transport	71.01.02	35.000	35.000	35.000	34.510	34.510	34.510	0	16.487

CONDUCĂTORUL INSTITUTIEI,
ing. Gheorghe Faică

DIRECTOR EXECUTIV,
Claudia Grozavu

ȘEF SERVICIUL BUGEȚ,
Olimpia Stoica

CONTUL DE EXECUTIE AL INSTITUTIILOR PUBLICE - CHELTUIELI
70.02.03.01 - Dezvoltarea sistemului de locuinte - la data de 31.12.2017

Denumirea indicatorilor	Cod indicator	Credite de angajament	Credite bugetare		Angajamente bugetare	Angajamente legale	Plati efectuate	Angajamente legale de platit	Cheltuieli efective
			initiale	definitive					
TOTAL SECTIUNILE FUNCTIONARE + DEZVOLTARE		11.874.000	7.242.000	7.023.000	6.022.600	8.897.259	1.357.885	7.539.374	3.447.169
SECTIUNEA DE FUNCTIONARE		0	1.775.000	1.940.000	1.100.163	1.100.163	1.033.951	66.212	820.696
Total cheltuieli		0	1.775.000	1.940.000	1.100.163	1.100.163	1.033.951	66.212	820.696
CHELTUIELI CURENTE	01	0	1.610.000	1.730.000	890.406	890.406	824.194	66.212	820.696
TITLUL II BUNURI SI SERVICII	20	0	1.610.000	1.730.000	890.406	890.406	824.194	66.212	820.696
Bunuri si servicii	20.01	0	330.000	330.000	187.283	187.283	183.199	4.084	179.701
Incalziti, iluminati si forta motrica	20.01.03	0	110.000	150.000	91.947	91.947	91.947	0	88.427
Apa, canal si salubritate	20.01.04	0	20.000	20.000	15.588	15.588	15.588	0	15.610
Alte bunuri si servicii pentru intretinere si functionare	20.01.30	0	200.000	160.000	79.748	79.748	75.664	4.084	75.664
Reparatii curente	20.02	0	1.000.000	1.000.000	436.323	436.323	408.966	27.357	408.966
Alte cheltuieli	20.30	0	280.000	400.000	266.800	266.800	232.029	34.771	232.029
Prime de asigurare non-viata	20.30.03	0	180.000	180.000	149.120	149.120	149.120	0	149.120
alte cheltuieli cu bunuri si servicii	20.30.30	0	100.000	220.000	117.680	117.680	82.909	34.771	82.909
OPERATIUNI FINANCIARE	79	0	165.000	210.000	210.000	210.000	210.000	0	0
TITLUL XVII RAMBURSARI DE CREDITE	81	0	165.000	210.000	210.000	210.000	210.000	0	0
Rambursari de credite externe	81.01	0	165.000	210.000	210.000	210.000	210.000	0	0
Rambursari de credite externe contractate de ordonatorii de credite	81.01.01	0	165.000	210.000	210.000	210.000	210.000	0	0
PLATI EFECTUATE IN ANII PRECEDENTI SI RECUPERATE IN ANUL CURENT	84	0	0	0	-243	-243	-243	0	0
TITLUL XIX PATI EFECTUATE IN ANII PRECEDENTI SI RECUPERATE IN ANUL CURENT	85	0	0	0	-243	-243	-243	0	0

CONTUL DE EXECUTIE AL INSTITUTIILOR PUBLICE - CHELTUIELI
70.02.03.30 - Alte cheltuieli in domeniul locuintelor - la data de 31.12.2017

Denumirea indicatorilor	Cod indicator	Credite de angajament	Credite bugetare		Angajamente bugetare	Angajamente legale	Plati efectuate	Angajamente legale de platit	Cheltuieli efective
			initiale	definitive					
TOTAL SECTIUNILE FUNCTIONARE + DEZVOLTARE		250.000	300.000	250.000	0	0	0	0	0
SECTIUNEA DE DEZVOLTARE		250.000	300.000	250.000	0	0	0	0	0
Total cheltuieli		250.000	300.000	250.000	0	0	0	0	0
CHELTUIELI DE CAPITAL	70	250.000	300.000	250.000	0	0	0	0	0
TITLUL XIII ACTIVE NEFINANCIARE	71	250.000	300.000	250.000	0	0	0	0	0
Active fixe	71.01	250.000	300.000	250.000	0	0	0	0	0
Construcții	71.01.01	250.000	300.000	250.000	0	0	0	0	0

DIRECTOR EXECUTIV,
 Claudia Grozavu

CONDUCĂTORUL INSTITUȚIEI,
 ing. Gheorghe Falcă


ȘEF SERVICIULUI BUGET,
 Olimpia Stoica

CONTUL DE EXECUTIE AL INSTITUTIILOR PUBLICE - CHELTUIELI
70.02.05.01 - Alimentare cu apa - la data de 31.12.2017

Denumirea indicatorilor	Cod indicator	Credite de angajament	Credite bugetare		Angajamente bugetare	Angajamente legale	Plati efectuate	Angajamente legale de plati	Cheltuieli efective
			initiale	definitive					
TOTAL SECTIUNILE FUNCTIONARE + DEZVOLTARE		0	200.000	300.000	213.505	213.505	213.505	0	220.890
SECTIUNEA DE FUNCTIONARE		0	200.000	300.000	213.505	213.505	213.505	0	220.890
Total cheltuieli		0	200.000	300.000	213.505	213.505	213.505	0	220.890
CHELTUIELI CURENTE	01	0	200.000	300.000	213.505	213.505	213.505	0	220.890
TITLUL II BUNURI SI SERVICII	20	0	200.000	300.000	213.505	213.505	213.505	0	220.890
Bunuri si servicii	20.01	0	170.000	270.000	202.164	202.164	202.164	0	209.549
Apa, canal si salubritate	20.01.04	0	170.000	270.000	202.164	202.164	202.164	0	209.549
Reparatii curente	20.02	0	30.000	30.000	11.341	11.341	11.341	0	11.341

.....
CONDUCĂTORUL INSTITUTIEI,
 ing. Gheorghe Fălcă


DIRECTOR EXECUTIV,
 Claudia Grozavu

.....


ŞEF SERVICIUL BUGET,
 Olimpia Stoica



**CONTUL DE EXECUTIE AL INSTITUTIILOR PUBLICE - CHELTUIELI
70.02.06 - Iluminat public si electrificari rurale - la data de 31.12.2017**

Denumirea indicatorilor	Cod indicator	Credite de angajament	Credite bugetare		Angajamente bugetare	Angajamente legale	Plati efectuate	Angajamente legale de platit	Cheltuieli efective
			initiale	definitive					
TOTAL SECTIUNILE FUNCTIONARE + DEZVOLTARE		9.500.000	18.500.000	16.937.000	16.936.616	188.428.975	4.738.430	183.690.545	4.275.192
SECTIUNEA DE FUNCTIONARE		0	9.000.000	10.705.000	10.705.000	10.705.000	4.275.228	6.429.772	4.275.192
Total cheltuieli		0	9.000.000	10.705.000	10.705.000	10.705.000	4.275.228	6.429.772	4.275.192
CHELTUIELI CURENTE	01	0	9.000.000	10.705.000	10.705.000	10.705.000	4.275.228	6.429.772	4.275.192
TITLUL II BUNURI SI SERVICII	20	0	9.000.000	10.705.000	10.705.000	10.705.000	4.275.228	6.429.772	4.275.192
Bunuri si servicii	20.01	0	9.000.000	10.705.000	10.705.000	10.705.000	4.275.228	6.429.772	4.275.192
Incalziti, iluminat si forta motrica	20.01.03	0	9.000.000	10.705.000	10.705.000	10.705.000	4.275.228	6.429.772	4.275.192
SECTIUNEA DE DEZVOLTARE		9.500.000	9.500.000	6.232.000	6.231.616	177.723.975	463.202	177.260.773	0
Total cheltuieli		9.500.000	9.500.000	6.232.000	6.231.616	177.723.975	463.202	177.260.773	0
CHELTUIELI DE CAPITAL	70	9.500.000	9.500.000	9.500.000	9.500.000	180.992.359	3.731.586	177.260.773	0
TITLUL XIII ACTIVE NEFINANCIARE	71	9.500.000	9.500.000	9.500.000	9.500.000	180.992.359	3.731.586	177.260.773	0
Active fixe	71.01	9.500.000	9.500.000	9.500.000	9.500.000	180.992.359	3.731.586	177.260.773	0
Constructii	71.01.01	9.500.000	9.500.000	9.500.000	9.500.000	180.992.359	3.731.586	177.260.773	0
PLATI EFECTUATE IN ANII PRECEDENTI SI RECUPERATE IN ANUL CURENT	84	0	0	-3.268.000	-3.268.384	-3.268.384	-3.268.384	0	0
TITLUL XIX PATI EFECTUATE IN ANII PRECEDENTI SI RECUPERATE IN ANUL CURENT	85	0	0	-3.268.000	-3.268.384	-3.268.384	-3.268.384	0	0
Plati efectuate in anii precedenti si recuperate in anul curent	85.01	0	0	-3.268.000	-3.268.384	-3.268.384	-3.268.384	0	0
Plati efectuate în anii precedenti si recuperate în anul curent în sectiunea de dezvoltare a bugetului local	85.01.02	0	0	-3.268.000	-3.268.384	-3.268.384	-3.268.384	0	0

CONTUL DE EXECUTIE AL INSTITUTIILOR PUBLICE - CHELTUIELI

70.02.50 - Alte servicii in domeniul locuintei, serviciilor si dezvoltarii comunale - la data de 31.12.2017

Denumirea indicatorilor	Cod indicator	Credite de angajament	Credite bugetare		Angajamente bugetare	Angajamente legale	Plati efectuate	Angajamente legale de platit	Cheltuieli efective
			initiale	definitive					
TOTAL SECTIUNILE FUNCTIONARE + DEZVOLTARE		134.965.000	30.128.000	29.697.000	4.785.631	4.785.631	3.820.944	964.687	13.058.158
SECTIUNEA DE FUNCTIONARE		0	6.344.000	5.649.000	2.839.211	2.839.211	1.914.044	925.167	2.159.628
Total cheltuieli		0	6.344.000	5.649.000	2.839.211	2.839.211	1.914.044	925.167	2.159.628
CHELTUIELI CURENTE	01	0	6.344.000	5.649.000	2.839.211	2.839.211	1.914.044	925.167	2.159.628
TITLUL II BUNURI SI SERVICII	20	0	6.344.000	5.649.000	2.839.211	2.839.211	1.914.044	925.167	2.159.628
Bunuri si servicii	20.01	0	6.122.000	5.457.000	2.727.853	2.727.853	1.818.555	909.298	2.149.982
Alte bunuri si servicii pentru intretinere si functionare	20.01.30	0	6.122.000	5.457.000	2.727.853	2.727.853	1.818.555	909.298	2.149.982
Bunuri de natura obiectelor de inventar	20.05	0	90.000	110.000	101.451	101.451	85.582	15.869	0
Uniforme si echipament	20.05.01	0	1.000	1.000	940	940	940	0	0
Alte obiecte de inventar	20.05.30	0	89.000	109.000	100.511	100.511	84.642	15.869	0
Deplasari, detasari, transferari	20.06	0	9.000	9.000	0	0	0	0	0
Deplasari interne, detasari, transferari	20.06.01	0	9.000	9.000	0	0	0	0	0
Pregatire profesionala	20.13	0	3.000	3.000	0	0	0	0	0
Alte cheltuieli	20.30	0	120.000	70.000	9.907	9.907	9.907	0	9.646
alte cheltuieli cu bunuri si servicii	20.30.30	0	120.000	70.000	9.907	9.907	9.907	0	9.646
SECTIUNEA DE DEZVOLTARE		134.965.000	23.784.000	24.048.000	1.946.420	1.946.420	1.906.900	39.520	10.898.530
Total cheltuieli		134.965.000	23.784.000	24.048.000	1.946.420	1.946.420	1.906.900	39.520	10.898.530
CHELTUIELI CURENTE	01	3.481.000	2.000.000	2.000.000	1.888.267	1.888.267	1.888.267	0	1.888.267
TITLUL VII ALTE TRANSFERURI	55	3.481.000	2.000.000	2.000.000	1.888.267	1.888.267	1.888.267	0	1.888.267
A. Transferuri interne	55.01	3.481.000	2.000.000	2.000.000	1.888.267	1.888.267	1.888.267	0	1.888.267
Investitii ale regiilor autonome si societatiilor comerciale cu capital de stat	55.01.12	3.481.000	2.000.000	2.000.000	1.888.267	1.888.267	1.888.267	0	1.888.267
CHELTUIELI DE CAPITAL	70	131.484.000	21.784.000	22.048.000	58.153	58.153	18.633	39.520	9.010.263

Denumirea indicatorilor	Cod indicator	Credite de angajament	Credite bugetare		Angajamente bugetare	Angajamente legale	Plati efectuate	Angajamente legale de platit	Cheltuieli efective
			initiale	definitive					
TITLUL XIII ACTIVE NEFINANCIARE	71	131.484.000	21.784.000	22.048.000	58.153	58.153	18.633	39.520	9.010.263
Active fixe	71.01	131.484.000	21.784.000	22.048.000	58.153	58.153	18.633	39.520	9.010.263
Constructii	71.01.01	131.474.000	21.784.000	22.038.000	51.953	51.953	18.633	33.320	9.010.263
Masini, echipamente si mijloace de transport	71.01.02	10.000	0	10.000	6.200	6.200	0	6.200	0

.....
CONDUCĂTORUL INSTITUTIEI,
ing. Gheorghe Falcă



.....
DIRECTOR EXECUTIV,
Claudia Grozavu

.....
ŞEF SERVICIUL BUCET,
Olimpia Stoica

CONTUL DE EXECUTIE AL INSTITUTIILOR PUBLICE - CHELTUIELI
74.02 - Protectia mediului - la data de 31.12.2017

Denumirea indicatorilor	Cod indicator	Credite de angajament	Credite bugetare		Angajamente bugetare	Angajamente legale	Plati efectuate	Angajamente legale de platit	Cheltuieli efective
			initiale	definitive					
TOTAL SECTIUNILE FUNCTIONARE + DEZVOLTARE		23.355.000	45.987.000	50.774.000	36.087.866	36.087.866	26.759.763	9.328.103	21.960.690
SECTIUNEA DE FUNCTIONARE		0	41.271.000	45.955.000	35.501.372	35.501.372	26.188.739	9.312.633	21.479.187
Total cheltuieli		0	41.271.000	45.955.000	35.501.372	35.501.372	26.188.739	9.312.633	21.479.187
CHELTUIELI CURENTE	01	0	37.321.000	42.005.000	31.928.804	31.928.804	22.616.171	9.312.633	21.479.187
TITLUL II BUNURI SI SERVICII	20	0	37.310.000	41.994.000	31.922.752	31.922.752	22.610.119	9.312.633	21.473.135
Bunuri si servicii	20.01	0	36.512.000	41.531.000	31.461.186	31.461.186	22.306.211	9.154.975	21.168.886
Apa, canal si salubritate	20.01.04	0	35.512.000	39.912.000	29.862.247	29.862.247	21.110.740	8.751.507	19.973.415
Alte bunuri si servicii pentru intretinere si functionare	20.01.30	0	1.000.000	1.619.000	1.598.939	1.598.939	1.195.471	403.468	1.195.471
Reparatii curente	20.02	0	798.000	463.000	461.566	461.566	303.908	157.658	303.908
Bunuri de natura obiectelor de inventar	20.05	0	0	0	0	0	0	0	341
Alte obiecte de inventar	20.05.30	0	0	0	0	0	0	0	341
TITLUL VII ALTE TRANSFERURI	55	0	11.000	11.000	6.052	6.052	6.052	0	6.052
A. Transferuri interne	55.01	0	11.000	11.000	6.052	6.052	6.052	0	6.052
Alte transferuri curente interne	55.01.18	0	11.000	11.000	6.052	6.052	6.052	0	6.052
OPERATIUNI FINANCIARE	79	0	3.950.000	3.950.000	3.572.568	3.572.568	3.572.568	0	0
TITLUL XMI RAMBURSARI DE CREDITE	81	0	3.950.000	3.950.000	3.572.568	3.572.568	3.572.568	0	0
Rambursari de credite externe	81.01	0	3.950.000	3.950.000	3.572.568	3.572.568	3.572.568	0	0
Rambursari de credite aferente datoriei publice externe locale	81.01.05	0	3.950.000	3.950.000	3.572.568	3.572.568	3.572.568	0	0
SECTIUNEA DE DEZVOLTARE		23.355.000	4.716.000	4.819.000	586.494	586.494	571.024	15.470	481.503
Total cheltuieli		23.355.000	4.716.000	4.819.000	586.494	586.494	571.024	15.470	481.503
CHELTUIELI CURENTE	01	0	659.000	659.000	480.168	480.168	480.168	0	480.168

Denumirea indicatorilor	Cod indicator	Credite de angajament	Credite bugetare		Angajamente bugetare	Angajamente legale	Plati efectuate	Angajamente legale de platit	Cheltuieli efective
			initiale	definitive					
TITLUL VI TRANSFERURI INTRE UNITATI ALE ADMINISTRATIEI PUBLICE	51	0	178.000	178.000	0	0	0	0	0
Transferuri de capital	51.02	0	178.000	178.000	0	0	0	0	0
Alte transferuri de capital catre institutii publice	51.02.29	0	178.000	178.000	0	0	0	0	0
TITLUL VII ALTE TRANSFERURI	55	0	481.000	481.000	480.168	480.168	480.168	0	480.168
A. Transferuri interne	55.01	0	481.000	481.000	480.168	480.168	480.168	0	480.168
Transferuri din bugetul local catre asociatiile de dezvoltare intercomunitara	55.01.42	0	481.000	481.000	480.168	480.168	480.168	0	480.168
CHELTUIELI DE CAPITAL	70	23.355.000	4.057.000	4.160.000	106.326	106.326	90.856	15.470	1.335
TITLUL XIII ACTIVE NEFINANCIARE	71	23.355.000	4.057.000	4.160.000	106.326	106.326	90.856	15.470	1.335
Active fixe	71.01	23.355.000	4.057.000	4.160.000	106.326	106.326	90.856	15.470	1.335
Construcții	71.01.01	23.255.000	4.057.000	4.060.000	28.976	28.976	13.506	15.470	0
Masini, echipamente si mijloace de transport	71.01.02	0	0	0	0	0	0	0	1.003
Mobilier, aparatura birou si alte active corporale	71.01.03	0	0	0	0	0	0	0	332
Alte active fixe	71.01.30	100.000	0	100.000	77.350	77.350	77.350	0	0

CONDUCĂTORUL INSTITUTIEI,
ing. Gheorghe Falcă

DIRECTOR EXECUTIV,
Claudia Grozavu

ŞEF SERVICIUL BUCET,
Olimpia Stoica

CONTUL DE EXECUTIE AL INSTITUTIILOR PUBLICE - CHELTUIELI
74.02.03 - Reducerea si controlul poluarii - la data de 31.12.2017

Denumirea indicatorilor	Cod indicator	Credite de angajament	Credite bugetare		Angajamente bugetare	Angajamente legale	Plati efectuate	Angajamente legale de platit	Cheltuieli efective
			initiale	definitive					
TOTAL SECTIUNILE FUNCTIONARE + DEZVOLTARE		130.000	0	130.000	77.350	77.350	77.350	0	0
SECTIUNEA DE DEZVOLTARE		130.000	0	130.000	77.350	77.350	77.350	0	0
Total cheltuieli		130.000	0	130.000	77.350	77.350	77.350	0	0
CHELTUIELI DE CAPITAL	70	130.000	0	130.000	77.350	77.350	77.350	0	0
TITLUL XIII ACTIVE NEFINANCIARE	71	130.000	0	130.000	77.350	77.350	77.350	0	0
Active fixe	71.01	130.000	0	130.000	77.350	77.350	77.350	0	0
Constructii	71.01.01	30.000	0	30.000	0	0	0	0	0
Alte active fixe	71.01.30	100.000	0	100.000	77.350	77.350	77.350	0	0

CONDUCĂTORUL INSTITUTIEI,

ing. George Falcă

DIRECTOR EXECUTIV,

Glaudia Grozavu

ŞEF SERVICIUL BUCET,

Olimpia Stoica

CONTUL DE EXECUTIE AL INSTITUTIILOR PUBLICE - CHELTUIELI
74.02.05.01 - Salubritate - la data de 31.12.2017

Denumirea indicatorilor	Cod indicator	Credite de angajament	Credite bugetare		Angajamente bugetare	Angajamente legale	Plati efectuate	Angajamente legale de platit	Cheltuieli efective
			initiale	definitive					
TOTAL SECTIUNILE FUNCTIONARE + DEZVOLTARE		0	13.700.000	14.310.000	14.076.452	14.076.452	7.220.604	6.855.848	7.851.160
SECTIUNEA DE FUNCTIONARE		0	13.700.000	14.310.000	14.076.452	14.076.452	7.220.604	6.855.848	7.851.160
Total cheltuieli		0	13.700.000	14.310.000	14.076.452	14.076.452	7.220.604	6.855.848	7.851.160
CHELTUIELI CURENTE	01	0	13.700.000	14.310.000	14.076.452	14.076.452	7.220.604	6.855.848	7.851.160
TITLUL II BUNURI SI SERVICII	20	0	13.700.000	14.310.000	14.076.452	14.076.452	7.220.604	6.855.848	7.851.160
Bunuri si servicii	20.01	0	13.700.000	14.310.000	14.076.452	14.076.452	7.220.604	6.855.848	7.851.160
Apa, canal si salubritate	20.01.04	0	13.700.000	14.310.000	14.076.452	14.076.452	7.220.604	6.855.848	7.851.160

DIRECTOR EXECUTIV,
Claudia Grozavu

CONDUCĂTORUL INSTITUȚIEI,
ing. Gheorghe Falcă

ȘEF SERVICIUL BUGEȚ,
Olimpia Stoica

CONTUL DE EXECUTIE AL INSTITUTIILOR PUBLICE - CHELTUIELI
74.02.05.02 - Colectarea, tratarea si distrugerea deseurilor - la data de 31.12.2017

Denumirea indicatorilor	Cod indicator	Credite de angajament	Credite bugetare		Angajamente bugetare	Angajamente legale	Plati efectuate	Angajamente legale de platit	Cheltuieli efective
			initiale	definitive					
TOTAL SECTIUNILE FUNCTIONARE + DEZVOLTARE		20.494.000	23.877.000	27.662.000	15.791.972	15.791.972	13.896.313	1.895.659	12.122.255
SECTIUNEA DE FUNCTIONARE		0	21.812.000	25.602.000	15.785.795	15.785.795	13.890.136	1.895.659	12.122.255
Total cheltuieli		0	21.812.000	25.602.000	15.785.795	15.785.795	13.890.136	1.895.659	12.122.255
CHELTUIELI CURENTE	01	0	21.812.000	25.602.000	15.785.795	15.785.795	13.890.136	1.895.659	12.122.255
TITLUL II BUNURI SI SERVICII	20	0	21.812.000	25.602.000	15.785.795	15.785.795	13.890.136	1.895.659	12.122.255
Bunuri si servicii	20.01	0	21.812.000	25.602.000	15.785.795	15.785.795	13.890.136	1.895.659	12.122.255
Apa, canal si salubritate	20.01.04	0	21.812.000	25.602.000	15.785.795	15.785.795	13.890.136	1.895.659	12.122.255
SECTIUNEA DE DEZVOLTARE		20.494.000	2.065.000	2.060.000	6.177	6.177	6.177	0	0
Total cheltuieli		20.494.000	2.065.000	2.060.000	6.177	6.177	6.177	0	0
CHELTUIELI DE CAPITAL	70	20.494.000	2.065.000	2.060.000	6.177	6.177	6.177	0	0
TITLUL XIII ACTIVE NEFINANCIARE	71	20.494.000	2.065.000	2.060.000	6.177	6.177	6.177	0	0
Active fixe	71.01	20.494.000	2.065.000	2.060.000	6.177	6.177	6.177	0	0
Construcții	71.01.01	20.494.000	2.065.000	2.060.000	6.177	6.177	6.177	0	0

.....
CONDUCĂTORUL INSTITUTIEI,
Ing. Gheorghe Falcă


DIRECTOR EXECUTIV,
Claudia Grozavu

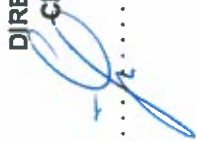

ȘEF SERVICIULUI BUGET,
Olimpia Stoica


CONTUL DE EXECUTIE AL INSTITUTIILOR PUBLICE - CHELTUIELI
74.02.06 - Canalizarea si tratarea apelor reziduale - la data de 31.12.2017


Denumirea indicatorilor	Cod indicator	Credite de angajament	Credite bugetare		Angajamente bugetare	Angajamente legale	Plati efectuate	Angajamente legale de platit	Cheltuieli efective
			initiale	definitive					
TOTAL SECTIUNILE FUNCTIONARE + DEZVOLTARE		2.731.000	8.410.000	8.672.000	6.142.092	6.142.092	5.565.496	576.596	1.987.275
SECTIUNEA DE FUNCTIONARE		0	5.759.000	6.043.000	5.639.125	5.639.125	5.077.999	561.126	1.505.772
Total cheltuieli		0	5.759.000	6.043.000	5.639.125	5.639.125	5.077.999	561.126	1.505.772
CHELTUIELI CURENTE	01	0	1.809.000	2.093.000	2.066.557	2.066.557	1.505.431	561.126	1.505.772
TITLUL II BUNURI SI SERVICII	20	0	1.798.000	2.082.000	2.060.505	2.060.505	1.499.379	561.126	1.499.720
Bunuri si servicii	20.01	0	1.000.000	1.619.000	1.598.939	1.598.939	1.195.471	403.468	1.195.471
Alte bunuri si servicii pentru intretinere si functionare	20.01.30	0	1.000.000	1.619.000	1.598.939	1.598.939	1.195.471	403.468	1.195.471
Reparatii curente	20.02	0	798.000	463.000	461.566	461.566	303.908	157.658	303.908
Bunuri de natura obiectelor de inventar	20.05	0	0	0	0	0	0	0	341
Alte obiecte de inventar	20.05.30	0	0	0	0	0	0	0	341
TITLUL VII ALTE TRANSFERURI	55	0	11.000	11.000	6.052	6.052	6.052	0	6.052
A. Transferuri interne	55.01	0	11.000	11.000	6.052	6.052	6.052	0	6.052
Alte transferuri curente inteme	55.01.18	0	11.000	11.000	6.052	6.052	6.052	0	6.052
OPERATIUNI FINANCIARE	79	0	3.950.000	3.950.000	3.572.568	3.572.568	3.572.568	0	0
TITLUL XVII RAMBURSARI DE CREDITE	81	0	3.950.000	3.950.000	3.572.568	3.572.568	3.572.568	0	0
Rambursari de credite externe	81.01	0	3.950.000	3.950.000	3.572.568	3.572.568	3.572.568	0	0
Rambursari de credite aferente datoriei publice externe locale	81.01.05	0	3.950.000	3.950.000	3.572.568	3.572.568	3.572.568	0	0
SECTIUNEA DE DEZVOLTARE		2.731.000	2.651.000	2.629.000	502.967	502.967	487.497	15.470	481.503
Total cheltuieli		2.731.000	2.651.000	2.629.000	502.967	502.967	487.497	15.470	481.503
CHELTUIELI CURENTE	01	0	659.000	659.000	480.168	480.168	480.168	0	480.168
TITLUL VI TRANSFERURI INTRE UNITATI ALE ADMINISTRATIEI PUBLICE	51	0	178.000	178.000	0	0	0	0	0

Denumirea indicatorilor	Cod indicator	Credite de angajament	Credite bugetare		Angajamente bugetare	Angajamente legale	Plati efectuate	Angajamente legale de platit	Cheltuieli efective
			initiale	definitive					
Transferuri de capital	51.02	0	178.000	178.000	0	0	0	0	0
Alte transferuri de capital catre institutii publice	51.02.29	0	178.000	178.000	0	0	0	0	0
TITLUL VI ALTE TRANSFERURI	55	0	481.000	481.000	480.168	480.168	480.168	0	480.168
A. Transferuri interne	55.01	0	481.000	481.000	480.168	480.168	480.168	0	480.168
Transferuri din bugetul local catre asociatiile de dezvoltare intercomunitara	55.01.42	0	481.000	481.000	480.168	480.168	480.168	0	480.168
CHELTUIELI DE CAPITAL	70	2.731.000	1.992.000	1.970.000	22.799	22.799	7.329	15.470	1.335
TITLUL XIII ACTIVE NEFINANCIARE	71	2.731.000	1.992.000	1.970.000	22.799	22.799	7.329	15.470	1.335
Active fixe	71.01	2.731.000	1.992.000	1.970.000	22.799	22.799	7.329	15.470	1.335
Constructii	71.01.01	2.731.000	1.992.000	1.970.000	22.799	22.799	7.329	15.470	1.335
Masini, echipamente si mijloace de transport	71.01.02	0	0	0	0	0	0	0	1.003
Mobilier, aparatura birotopica si alte active corporale	71.01.03	0	0	0	0	0	0	0	332

DIRECTOR EXECUTIV,
Claudia Grozavu



CONDUCĂTORUL INSTITUTIEI,
ing. Gheorghe Falcă



ŞEF SERVICIUL BUGET,
Olimpia Stoica



**CONTUL DE EXECUTIE AL INSTITUTIILOR PUBLICE - CHELTUIELI
81.02 - Combustibili si energie - la data de 31.12.2017**

Denumirea indicatorilor	Cod indicator	Credite de angajament	Credite bugetare		Angajamente bugetare	Angajamente legale	Plati efectuate	Angajamente legale de platit	Cheltuieli efective
			initiale	definitive					
TOTAL SECTIUNILE FUNCTIONARE + DEZVOL.TARE		48.857.000	51.528.000	68.992.000	41.566.005	41.566.005	35.436.852	6.129.153	34.766.620
SECTIUNEA DE FUNCTIONARE		0	9.104.000	32.090.000	32.029.387	32.029.387	32.029.387	0	32.029.387
Total cheltuieli		0	9.104.000	32.090.000	32.029.387	32.029.387	32.029.387	0	32.029.387
CHELTUIELI CURENTE	01	0	9.104.000	32.090.000	32.029.387	32.029.387	32.029.387	0	32.029.387
TITLUL II BUNURI SI SERVICII	20	0	104.000	104.000	43.691	43.691	43.691	0	43.691
Alte cheltuieli	20.30	0	104.000	104.000	43.691	43.691	43.691	0	43.691
alte cheltuieli cu bunuri si servicii	20.30.30	0	104.000	104.000	43.691	43.691	43.691	0	43.691
TITLUL IV SUBVENTII	40	0	9.000.000	31.986.000	31.985.696	31.985.696	31.985.696	0	31.985.696
Subventii pentru acoperirea diferentelor de pret si tarifi	40.03	0	9.000.000	18.100.000	18.099.999	18.099.999	18.099.999	0	18.099.999
Alte subventii	40.30	0	0	13.886.000	13.885.697	13.885.697	13.885.697	0	13.885.697
SECTIUNEA DE DEZVOL.TARE		48.857.000	42.424.000	36.902.000	9.536.618	9.536.618	3.407.465	6.129.153	2.737.233
Total cheltuieli		48.857.000	42.424.000	36.902.000	9.536.618	9.536.618	3.407.465	6.129.153	2.737.233
CHELTUIELI CURENTE	01	47.111.000	36.800.000	31.566.000	6.156.599	6.156.599	34.541	6.122.058	0
Titlul VIII PROIECTE CU FINANTARE DIN FONDURI EXTERNE NERAMBURSABILE (FEN) POSTADERARE	56	47.111.000	36.800.000	31.566.000	6.156.599	6.156.599	34.541	6.122.058	0
Programul de cooperare elvetiano-Roman vizand reducerea disparitatilor economice si sociale in cadrul Uniunii Europene exinse	56.25	47.111.000	36.800.000	31.566.000	6.156.599	6.156.599	34.541	6.122.058	0
Finantarea nationala	56.25.01	12.312.000	9.620.000	8.050.000	956.359	956.359	5.865	950.494	0
Finantarea externa nerambursabila	56.25.02	34.729.000	27.110.000	23.446.000	5.199.211	5.199.211	27.647	5.171.564	0
Cheltuieli neeligibile	56.25.03	70.000	70.000	70.000	1.029	1.029	1.029	0	0
CHELTUIELI DE CAPITAL	70	1.746.000	5.624.000	5.336.000	3.380.019	3.380.019	3.372.924	7.095	2.737.233

CONTUL DE EXECUTIE AL INSTITUTIILOR PUBLICE - CHELTUIELI
81.02.50 - Alte cheltuieli privind combustibilii si energia - la data de 31.12.2017

Denumirea indicatorilor	Cod indicator	Credite de angajament	Credite bugetare		Angajamente bugetare	Angajamente legale	Plati efectuate	Angajamente legale de platit	Cheltuieli efective
			initiale	definitive					
TOTAL SECTIUNILE FUNCTIONARE + DEZVOLTARE		47.511.000	37.304.000	32.070.000	6.200.290	6.200.290	78.232	6.122.058	55.691
SECTIUNEA DE FUNCTIONARE		0	104.000	104.000	43.691	43.691	43.691	0	43.691
Total cheltuieli		0	104.000	104.000	43.691	43.691	43.691	0	43.691
CHELTUIELI CURENTE	01	0	104.000	104.000	43.691	43.691	43.691	0	43.691
TITLUL II BUNURI SI SERVICII	20	0	104.000	104.000	43.691	43.691	43.691	0	43.691
Alte cheltuieli	20.30	0	104.000	104.000	43.691	43.691	43.691	0	43.691
alte cheltuieli cu bunuri si servicii	20.30.30	0	104.000	104.000	43.691	43.691	43.691	0	43.691
SECTIUNEA DE DEZVOLTARE		47.511.000	37.200.000	31.966.000	6.156.599	6.156.599	34.541	6.122.058	12.000
Total cheltuieli		47.511.000	37.200.000	31.966.000	6.156.599	6.156.599	34.541	6.122.058	12.000
CHELTUIELI CURENTE	01	47.111.000	36.800.000	31.566.000	6.156.599	6.156.599	34.541	6.122.058	0
Titlul VIII PROIECTE CU FINANTARE DIN FONDURI EXTERNE NERAMBURSABILE (FEN) POSTADERARE	56	47.111.000	36.800.000	31.566.000	6.156.599	6.156.599	34.541	6.122.058	0
Programul de cooperare elvetiano-Roman vizand reducerea disparitatilor economice si sociale in cadrul Uniunii Europene extinse	56.25	47.111.000	36.800.000	31.566.000	6.156.599	6.156.599	34.541	6.122.058	0
Finantarea nationala	56.25.01	12.312.000	9.620.000	8.050.000	956.359	956.359	5.865	950.494	0
Finantarea externa nerambursabila	56.25.02	34.729.000	27.110.000	23.446.000	5.199.211	5.199.211	27.647	5.171.564	0
Cheltuieli neeligibile	56.25.03	70.000	70.000	70.000	1.029	1.029	1.029	0	0
CHELTUIELI DE CAPITAL	70	400.000	400.000	400.000	0	0	0	0	12.000
TITLUL XIII ACTIVE NEFINANCIARE	71	400.000	400.000	400.000	0	0	0	0	12.000
Active fixe	71.01	400.000	400.000	400.000	0	0	0	0	12.000
Constructii	71.01.01	400.000	400.000	400.000	0	0	0	0	0
Alte active fixe	71.01.30	0	0	0	0	0	0	0	12.000

CONFUCIATORUL INSTITUTIEI,
Ing. George Falca

DIRECTOR EXECUTIV,
Claudia Gozaru

SEF SERVICIUL BUCGET,
Olimpia Sarca

**CONTUL DE EXECUTIE AL INSTITUTIILOR PUBLICE - CHELTUIELI
84.02 - Transporturi - la data de 31.12.2017**

Denumirea indicatorilor	Cod indicator	Credite de angajament	Credite bugetare		Angajamente bugetare	Angajamente legale	Plati efectuate	Angajamente legale de platit	Cheltuieli efective
			initiale	definitive					
TOTAL SECTIUNILE FUNCTIONARE + DEZVOLTARE		55.083.000	85.188.000	92.935.000	68.710.473	67.003.271	54.323.862	12.679.409	42.053.900
SECTIUNEA DE FUNCTIONARE		0	53.712.000	67.432.000	56.999.498	55.292.296	49.847.971	5.444.325	33.722.812
Total cheltuieli		0	53.712.000	67.432.000	56.999.498	55.292.296	49.847.971	5.444.325	33.722.812
CHELTUIELI CURENTE	01	0	34.812.000	48.532.000	38.099.498	38.099.498	32.655.173	5.444.325	33.722.812
TITLUL II BUNURI SI SERVICII	20	0	25.312.000	35.332.000	25.000.482	25.000.482	19.556.157	5.444.325	20.623.796
Bunuri si servicii	20.01	0	12.000	15.000	13.500	13.500	13.500	0	13.500
Alte bunuri si servicii pentru intretinere si functionare	20.01.30	0	12.000	15.000	13.500	13.500	13.500	0	13.500
Reparatii curente	20.02	0	25.266.000	35.228.000	24.963.043	24.963.043	19.518.718	5.444.325	20.586.357
Bunuri de natura obiectelor de inventar	20.05	0	2.000	2.000	0	0	0	0	0
Alte obiecte de inventar	20.05.30	0	2.000	2.000	0	0	0	0	0
Deplasari, detasari, transferari	20.06	0	9.000	9.000	0	0	0	0	0
Deplasari interne, detasari, transferari	20.06.01	0	9.000	9.000	0	0	0	0	0
Pregatire profesionala	20.13	0	3.000	3.000	0	0	0	0	0
Alte cheltuieli	20.30	0	20.000	75.000	23.939	23.939	23.939	0	23.939
alte cheltuieli cu bunuri si servicii	20.30.30	0	20.000	75.000	23.939	23.939	23.939	0	23.939
TITLUL IV SUBVENTII	40	0	9.500.000	13.200.000	13.099.016	13.099.016	13.099.016	0	13.099.016
Subventii pentru acoperirea diferentelor de pret si tarif	40.03	0	9.500.000	13.200.000	13.099.016	13.099.016	13.099.016	0	13.099.016
OPERATIUNI FINANCIARE	79	0	18.900.000	18.900.000	18.900.000	17.192.798	17.192.798	0	0
TITLUL XVI RAMBURSARI DE CREDITE	81	0	18.900.000	18.900.000	18.900.000	17.192.798	17.192.798	0	0
Rambursari de credite externe	81.01	0	18.900.000	18.900.000	18.900.000	17.192.798	17.192.798	0	0
Rambursari de credite externe contractate de ordonatorii de credite	81.01.01	0	18.900.000	18.900.000	18.900.000	17.192.798	17.192.798	0	0

Denumirea indicatorilor	Cod indicator	Credite de angajament	Credite bugetare		Angajamente bugetare	Angajamente legale	Plati efectuate	Angajamente legale de platit	Cheltuieli efective
			initiale	definitive					
SECTIUNEA DE DEZVOLTARE		55.083.000	31.476.000	25.503.000	11.710.975	11.710.975	4.475.891	7.235.084	8.331.088
Total cheltuieli		55.083.000	31.476.000	25.503.000	11.710.975	11.710.975	4.475.891	7.235.084	8.331.088
CHELTUIELI CURENTE	01	7.120.000	7.020.000	353.000	0	0	0	0	145.001
TITLUL VII ALTE TRANSFERURI	55	7.120.000	7.020.000	353.000	0	0	0	0	0
A. Transferuri interne	55.01	7.120.000	7.020.000	353.000	0	0	0	0	0
Investitii ale regiilor autonome si societatiilor comerciale cu capital de stat	55.01.12	7.120.000	7.020.000	353.000	0	0	0	0	0
Titulul VIII PROIECTE CU FINANTARE DIN FONDURI EXTERNE NERAMBURSABILE (FEN) POSTADERARE	56	0	0	0	0	0	0	0	145.001
Programe din Fondul European de Dezvoltare Regionala (FEDR)	56.01	0	0	0	0	0	0	0	145.001
Finantarea nationala	56.01.01	0	0	0	0	0	0	0	21.750
Finantarea Uniunii Europene	56.01.02	0	0	0	0	0	0	0	123.251
CHELTUIELI DE CAPITAL	70	47.963.000	24.456.000	25.150.000	11.710.975	11.710.975	4.475.891	7.235.084	8.186.087
TITLUL XIII ACTIVE NEFINANCIARE	71	47.963.000	24.456.000	25.150.000	11.710.975	11.710.975	4.475.891	7.235.084	8.186.087
Active fixe	71.01	47.663.000	24.156.000	24.850.000	11.611.015	11.611.015	4.475.891	7.135.124	8.186.087
Constructii	71.01.01	44.877.000	22.214.000	22.064.000	11.046.256	11.046.256	4.256.295	6.789.961	8.101.224
Masini, echipamente si mijloace de transport	71.01.02	1.090.000	1.226.000	1.090.000	436.759	436.759	188.321	248.438	23.341
Mobilier, aparatura birou si alte active corporale	71.01.03	6.000	6.000	6.000	0	0	0	0	60.927
Alte active fixe	71.01.30	1.690.000	710.000	1.690.000	128.000	128.000	31.275	96.725	595
Reparatii capitale aferente activelor fixe	71.03	300.000	300.000	300.000	99.960	99.960	0	99.960	0

DIRECTOR EXECUTIV,
Claudia Grozavu



CONDUCĂTORUL INSTITUTIEI,
ing. Gheorghe Falca

ŞEF SERVICIUL BUGEȚ,
Olimpia Stoica

CONTUL DE EXECUTIE AL INSTITUTIILOR PUBLICE - CHELTUIELI
84.02.03 - Transport rutier - la data de 31.12.2017

Denumirea indicatorilor	Cod indicator	Credite de angajament	Credite bugetare		Angajamente bugetare	Angajamente legale	Plati efectuate	Angajamente legale de platit	Cheltuieli efective
			initiale	definitive					
TOTAL SECTIUNILE FUNCTIONARE + DEZVOLTARE		53.677.000	84.278.000	91.625.000	68.702.143	66.994.941	54.315.532	12.679.409	41.723.118
SECTIUNEA DE FUNCTIONARE		0	53.698.000	67.418.000	56.999.498	55.292.296	49.847.971	5.444.325	33.722.812
Total cheltuieli		0	53.698.000	67.418.000	56.999.498	55.292.296	49.847.971	5.444.325	33.722.812
CHELTUIELI CURENTE	01	0	34.798.000	48.518.000	38.099.498	38.099.498	32.655.173	5.444.325	33.722.812
TITLUL II BUNURI SI SERVICII	20	0	25.298.000	35.318.000	25.000.482	25.000.482	19.556.157	5.444.325	20.623.796
Bunuri si servicii	20.01	0	12.000	15.000	13.500	13.500	13.500	0	13.500
Alte bunuri si servicii pentru intretinere si functionare	20.01.30	0	12.000	15.000	13.500	13.500	13.500	0	13.500
Reparatii curente	20.02	0	25.266.000	35.228.000	24.963.043	24.963.043	19.518.718	5.444.325	20.586.357
Alte cheltuieli	20.30	0	20.000	75.000	23.939	23.939	23.939	0	23.939
alte cheltuieli cu bunuri si servicii	20.30.30	0	20.000	75.000	23.939	23.939	23.939	0	23.939
TITLUL IV SUBVENTII	40	0	9.500.000	13.200.000	13.099.016	13.099.016	13.099.016	0	13.099.016
Subventii pentru acoperirea diferentelor de pret si tarifi	40.03	0	9.500.000	13.200.000	13.099.016	13.099.016	13.099.016	0	13.099.016
OPERATIUNI FINANCIARE	79	0	18.900.000	18.900.000	18.900.000	17.192.798	17.192.798	0	0
TITLUL XVII RAMBURSARI DE CREDITE	81	0	18.900.000	18.900.000	18.900.000	17.192.798	17.192.798	0	0
Rambursari de credite externe	81.01	0	18.900.000	18.900.000	18.900.000	17.192.798	17.192.798	0	0
Rambursari de credite externe contractate de ordonatorii de credite	81.01.01	0	18.900.000	18.900.000	18.900.000	17.192.798	17.192.798	0	0
SECTIUNEA DE DEZVOLTARE		53.677.000	30.580.000	24.207.000	11.702.645	11.702.645	4.467.561	7.235.084	8.000.306
Total cheltuieli		53.677.000	30.580.000	24.207.000	11.702.645	11.702.645	4.467.561	7.235.084	8.000.306
CHELTUIELI CURENTE	01	7.120.000	7.020.000	353.000	0	0	0	0	145.001
TITLUL VII ALTE TRANSFERURI	55	7.120.000	7.020.000	353.000	0	0	0	0	0
A. Transferuri interne	55.01	7.120.000	7.020.000	353.000	0	0	0	0	0

Denumirea indicatorilor	Cod indicator	Credite de angajament	Credite bugetare		Angajamente bugetare	Angajamente legale	Plati efectuate	Angajamente legale de platit	Cheltuieli efective
			initiale	definitive					
Investitii ale regiilor autonome si societatiilor comerciale cu capital de stat	55.01.12	7.120.000	7.020.000	353.000	0	0	0	0	0
Titlul VIII PROIECTE CU FINANTARE DIN FONDURI EXTERNE NERAMBURSABILE (FEN) POSTADERARE	56	0	0	0	0	0	0	0	145.001
Programe din Fondul European de Dezvoltare Regionala (FEDR)	56.01	0	0	0	0	0	0	0	145.001
Finantarea nationala	56.01.01	0	0	0	0	0	0	0	21.750
Finantarea Uniunii Europene	56.01.02	0	0	0	0	0	0	0	123.251
CHELTUIELI DE CAPITAL	70	46.557.000	23.560.000	23.854.000	11.702.645	11.702.645	4.467.561	7.235.084	7.855.305
TITLUL XIII ACTIVE NEFINANCIARE	71	46.557.000	23.560.000	23.854.000	11.702.645	11.702.645	4.467.561	7.235.084	7.855.305
Active fixe	71.01	46.257.000	23.260.000	23.554.000	11.602.685	11.602.685	4.467.561	7.135.124	7.855.305
Constructii	71.01.01	44.477.000	21.824.000	21.774.000	11.037.926	11.037.926	4.247.965	6.789.961	7.833.302
Masini, echipamente si mijloace de transport	71.01.02	1.090.000	1.226.000	1.090.000	436.759	436.759	188.321	248.438	12.048
Mobilier, aparatura biroul si alte active corporale	71.01.03	0	0	0	0	0	0	0	9.955
Alte active fixe	71.01.30	690.000	210.000	690.000	128.000	128.000	31.275	96.725	0
Reparatii capitale aferente activelor fixe	71.03	300.000	300.000	300.000	99.960	99.960	0	99.960	0

CONDUCĂTORUL INSTITUTIEI,

ing. Gheorghe Falcă



DIRECTOR EXECUTIV,
Claudia Grozavu

ȘEF SERVICIUL BUCET,
Olimpia Stoica

**CONTUL DE EXECUTIE AL INSTITUTIILOR PUBLICE - CHELTUIELI
84.02.03.01 - Drumuri si poduri - la data de 31.12.2017**

Denumirea indicatorilor	Cod indicator	Credite de angajament	Credite bugetare		Angajamente bugetare	Angajamente legale	Plati efectuate	Angajamente legale de platit	Cheltuieli efective
			initiale	definitive					
TOTAL SECTIUNILE FUNCTIONARE + DEZVOLTARE		11.576.000	1.866.000	1.769.000	306.268	306.268	206.308	99.960	13.500
SECTIUNEA DE FUNCTIONARE		0	12.000	15.000	13.500	13.500	13.500	0	13.500
Total cheltuieli		0	12.000	15.000	13.500	13.500	13.500	0	13.500
CHELTUIELI CURENTE	01	0	12.000	15.000	13.500	13.500	13.500	0	13.500
TITLUL II BUNURI SI SERVICII	20	0	12.000	15.000	13.500	13.500	13.500	0	13.500
Bunuri si servicii	20.01	0	12.000	15.000	13.500	13.500	13.500	0	13.500
Alte bunuri si servicii pentru intretinere si functionare	20.01.30	0	12.000	15.000	13.500	13.500	13.500	0	13.500
SECTIUNEA DE DEZVOLTARE		11.576.000	1.854.000	1.754.000	292.768	292.768	192.808	99.960	0
Total cheltuieli		11.576.000	1.854.000	1.754.000	292.768	292.768	192.808	99.960	0
CHELTUIELI DE CAPITAL	70	11.576.000	1.854.000	1.754.000	292.768	292.768	192.808	99.960	0
TITLUL XIII ACTIVE NEFINANCIARE	71	11.576.000	1.854.000	1.754.000	292.768	292.768	192.808	99.960	0
Active fixe	71.01	11.276.000	1.554.000	1.454.000	192.808	192.808	192.808	0	0
Constructii	71.01.01	11.276.000	1.554.000	1.454.000	192.808	192.808	192.808	0	0
Reparatii capitale aferente activelor fixe	71.03	300.000	300.000	300.000	99.960	99.960	0	99.960	0

CONDUCĂTORUL INSTITUȚIEI,
ing. George Falcă

ȘEF SERVICIUL BUCET,
Olimpia Stoica

DIRECTOR EXECUTIV,
Claudia Grozavu

CONTUL DE EXECUTIE AL INSTITUTIILOR PUBLICE - CHELTUIELI
84.02.03.02 - Transport in comun - la data de 31.12.2017

Denumirea indicatorilor	Cod indicator	Credite de angajament	Credite bugetare		Angajamente bugetare	Angajamente legale	Plati efectuate	Angajamente legale de platit	Cheltuieli efective
			initiale	definitive					
TOTAL SECTIUNILE FUNCTIONARE + DEZVOLTARE		8.318.000	21.124.000	18.601.000	17.513.775	16.879.723	16.534.560	345.163	13.211.399
SECTIUNEA DE FUNCTIONARE		0	13.350.000	17.050.000	16.949.016	16.314.964	16.314.964	0	13.099.016
Total cheltuieli		0	13.350.000	17.050.000	16.949.016	16.314.964	16.314.964	0	13.099.016
CHELTUIELI CURENTE	01	0	9.500.000	13.200.000	13.099.016	13.099.016	13.099.016	0	13.099.016
TITLUL IV SUBVENTII	40	0	9.500.000	13.200.000	13.099.016	13.099.016	13.099.016	0	13.099.016
Subvenții pentru acoperirea diferentelor de pret si tarif	40.03	0	9.500.000	13.200.000	13.099.016	13.099.016	13.099.016	0	13.099.016
OPERATIUNI FINACIARE	79	0	3.850.000	3.850.000	3.850.000	3.215.948	3.215.948	0	0
TITLUL XVII RAMBURSARI DE CREDITE	81	0	3.850.000	3.850.000	3.850.000	3.215.948	3.215.948	0	0
Rambursari de credite externe	81.01	0	3.850.000	3.850.000	3.850.000	3.215.948	3.215.948	0	0
Rambursari de credite externe contractate de ordonatorii de credite	81.01.01	0	3.850.000	3.850.000	3.850.000	3.215.948	3.215.948	0	0
SECTIUNEA DE DEZVOLTARE		8.318.000	7.774.000	1.551.000	564.759	564.759	219.596	345.163	112.383
Total cheltuieli		8.318.000	7.774.000	1.551.000	564.759	564.759	219.596	345.163	112.383
CHELTUIELI CURENTE	01	7.120.000	7.020.000	353.000	0	0	0	0	0
TITLUL VI ALTE TRANSFERURI	55	7.120.000	7.020.000	353.000	0	0	0	0	0
A Transferuri interne	55.01	7.120.000	7.020.000	353.000	0	0	0	0	0
Investitii ale regiilor autonome si societăților comerciale cu capital de stat	55.01.12	7.120.000	7.020.000	353.000	0	0	0	0	0
CHELTUIELI DE CAPITAL	70	1.198.000	754.000	1.198.000	564.759	564.759	219.596	345.163	112.383
TITLUL XIII ACTIVE NEFINACIARE	71	1.198.000	754.000	1.198.000	564.759	564.759	219.596	345.163	112.383
Active fixe	71.01	1.198.000	754.000	1.198.000	564.759	564.759	219.596	345.163	112.383
Construcții	71.01.01	100.000	0	100.000	0	0	0	0	100.335
Masini, echipamente si mijloace de transport	71.01.02	490.000	626.000	490.000	436.759	436.759	188.321	248.438	12.048

Denumirea indicatorilor	Cod indicator	Credite de angajament	Credite bugetare		Angajamente bugetare	Angajamente legale	Plati efectuate	Angajamente legale de platit	Cheltuieli efective
			initiale	definitive					
Alte active fixe	71.01.30	608.000	128.000	608.000	128.000	128.000	31.275	96.725	0

DIRECTOR EXECUTIV,
Claudia Grozavu



CONDUCĂTORUL INSTITUȚIEI,
ing. Gheorghe Falcă




ȘEF SERVICIUL BUGET,
Olimpia Stoica




CONTUL DE EXECUTIE AL INSTITUTIILOR PUBLICE - CHELTUIELI
84.02.03.03 - Strazi - la data de 31.12.2017

Denumirea indicatorilor	Cod indicator	Credite de angajament	Credite bugetare		Angajamente bugetare	Angajamente legale	Plati efectuate	Angajamente legale de platit	Cheltuieli efective
			initiale	definitive					
TOTAL SECTIUNILE FUNCTIONARE + DEZVOLTARE		33.783.000	61.288.000	71.255.000	50.882.100	49.808.950	37.574.664	12.234.286	28.498.219
SEC TIUNEA DE FUNCTIONARE		0	40.336.000	50.353.000	40.036.982	38.953.832	33.519.507	5.444.325	20.610.296
Total cheltuieli		0	40.336.000	50.353.000	40.036.982	38.953.832	33.519.507	5.444.325	20.610.296
CHELTUIELI CURENTE	01	0	25.286.000	35.303.000	24.986.982	24.986.982	19.542.657	5.444.325	20.610.296
TITLUL II BUNURI SI SERVICII	20	0	25.286.000	35.303.000	24.986.982	24.986.982	19.542.657	5.444.325	20.610.296
Reparatii curente	20.02	0	25.266.000	35.228.000	24.963.043	24.963.043	19.518.718	5.444.325	20.586.357
Alte cheltuieli	20.30	0	20.000	75.000	23.939	23.939	23.939	0	23.939
alte cheltuieli cu bunuri si servicii	20.30.30	0	20.000	75.000	23.939	23.939	23.939	0	23.939
OPERATIUNI FINANCIARE	79	0	15.050.000	15.050.000	15.050.000	13.976.850	13.976.850	0	0
TITLUL XVII RAMBURSARI DE CREDITE	81	0	15.050.000	15.050.000	15.050.000	13.976.850	13.976.850	0	0
Rambursari de credite externe	81.01	0	15.050.000	15.050.000	15.050.000	13.976.850	13.976.850	0	0
Rambursari de credite externe contractate de ordonatorii de credite	81.01.01	0	15.050.000	15.050.000	15.050.000	13.976.850	13.976.850	0	0
SEC TIUNEA DE DEZVOLTARE		33.783.000	20.952.000	20.902.000	10.845.118	10.845.118	4.055.157	6.789.961	7.887.923
Total cheltuieli		33.783.000	20.952.000	20.902.000	10.845.118	10.845.118	4.055.157	6.789.961	7.887.923
CHELTUIELI CURENTE	01	0	0	0	0	0	0	0	145.001
Titlul VIII PROIECTE CU FINANTARE DIN FONDURI EXTERNE NERAMBURSABILE (FEN) POSTADERARE	56	0	0	0	0	0	0	0	145.001
Programe din Fondul European de Dezvoltare Regionala (FEDR)	56.01	0	0	0	0	0	0	0	145.001
Finantarea nationala	56.01.01	0	0	0	0	0	0	0	21.750
Finantarea Uniunii Europene	56.01.02	0	0	0	0	0	0	0	123.251
CHELTUIELI DE CAPITAL	70	33.783.000	20.952.000	20.902.000	10.845.118	10.845.118	4.055.157	6.789.961	7.742.922

CONTUL DE EXECUTIE AL INSTITUTIILOR PUBLICE - CHELTUIELI
84.02.50 - Alte cheltuieli in domeniul transporturilor - la data de 31.12.2017

Denumirea indicatorilor	Cod indicator	Credite de angajament	Credite bugetare		Angajamente bugetare	Angajamente legale	Plati efectuate	Angajamente legale de platit	Cheltuieli efective
			initiale	definitive					
TOTAL SECTIUNILE FUNCTIONARE + DEZVOLTARE		1.406.000	910.000	1.310.000	8.330	8.330	8.330	0	330.782
SECTIUNEA DE FUNCTIONARE		0	14.000	14.000	0	0	0	0	0
Total cheltuieli		0	14.000	14.000	0	0	0	0	0
CHELTUIELI CURENTE	01	0	14.000	14.000	0	0	0	0	0
TITLUL II BUNURI SI SERVICII	20	0	14.000	14.000	0	0	0	0	0
Bunuri de natura obiectelor de inventar	20.05	0	2.000	2.000	0	0	0	0	0
Alte obiecte de inventar	20.05.30	0	2.000	2.000	0	0	0	0	0
Deplasari, detasari, transferari	20.06	0	9.000	9.000	0	0	0	0	0
Deplasari interne, detasari, transferari	20.06.01	0	9.000	9.000	0	0	0	0	0
Pregatire profesionala	20.13	0	3.000	3.000	0	0	0	0	0
SECTIUNEA DE DEZVOLTARE		1.406.000	896.000	1.296.000	8.330	8.330	8.330	0	330.782
Total cheltuieli		1.406.000	896.000	1.296.000	8.330	8.330	8.330	0	330.782
CHELTUIELI DE CAPITAL	70	1.406.000	896.000	1.296.000	8.330	8.330	8.330	0	330.782
TITLUL XIII ACTIVE NEFINANCIARE	71	1.406.000	896.000	1.296.000	8.330	8.330	8.330	0	330.782
Active fixe	71.01	1.406.000	896.000	1.296.000	8.330	8.330	8.330	0	330.782
Constructii	71.01.01	400.000	390.000	290.000	8.330	8.330	8.330	0	267.922
Masini, echipamente si mijloace de transport	71.01.02	0	0	0	0	0	0	0	11.293
Mobilier, aparatura birou si alte active corporale	71.01.03	6.000	6.000	6.000	0	0	0	0	50.972
Alte active fixe	71.01.30	1.000.000	500.000	1.000.000	0	0	0	0	595



CONDUCĂTORUL INSTITUȚIEI,
ing. Gheorghe Faică

.....

DIRECTOR EXECUTIV,
Claudia Grozavu

ȘEF SERVICIUL BUGEȚ,
Olimpia Stoica

.....

**CONTUL DE EXECUTIE AL INSTITUTIILOR PUBLICE - CHELTUIELI
87.02 - Alte actiuni economice - la data de 31.12.2017**

Denumirea indicatorilor	Cod indicator	Credite de angajament	Credite bugetare		Angajamente bugetare	Angajamente legale	Plati efectuate	Angajamente legale de platit	Cheltuieli efective
			initiale	definitive					
TOTAL SECTIUNILE FUNCTIONARE + DEZVOLTARE		0	79.000	79.000	62.613	62.613	62.613	0	62.613
SECTIUNEA DE FUNCTIONARE		0	79.000	79.000	62.613	62.613	62.613	0	62.613
Total cheltuieli		0	79.000	79.000	62.613	62.613	62.613	0	62.613
CHELTUIELI CURENTE	01	0	79.000	79.000	62.613	62.613	62.613	0	62.613
TITLUL VI ALTE TRANSFERURI	55	0	79.000	79.000	62.613	62.613	62.613	0	62.613
A. Transferuri interne	55.01	0	79.000	79.000	62.613	62.613	62.613	0	62.613
Alte transferuri curente interne	55.01.18	0	79.000	79.000	62.613	62.613	62.613	0	62.613

DIRECTOR EXECUTIV,
Claudia Grozavu

.....


CONDUCĂTORUL INSTITUTIEI,
ing. Gheorghe Falcă

.....

ŞEF SERVICIUL BUGEȚ,
Olimpia Stoica

.....


MUNICIPIUL ARAD

CONTUL DE EXECUTIE AL CREDITELOR EXTERNE - VENITURI
la 31.12.2017

Denumirea indicatorilor	Cod indicator	Credite bugetare			Drepturi constatate			Incasari realizate	Stingeri pe alte cai decat incasari	Drepturi constatate de incasat
		anuale aprobate la finele perioadei de raportare		trimestriale definitive	Total, din care:	din anii precedenti	din anul curent			
		1	2	3=4+5	4	5	6			
A	B							7	8=3-6-7	
SURSA DE FINANTARE	06	49.200.000	15.494.000	2.270.241	0	2.270.241	2.270.241	0	0	
III. OPERATIUNI FINANCIARE (cod 41.06)	00.16	49.200.000	15.494.000	2.270.241	0	2.270.241	2.270.241	0	0	
Aite operatiuni financiare (cod 41.06.03)	41.06	49.200.000	15.494.000	2.270.241	0	2.270.241	2.270.241	0	0	
Sume aferente creditelor externe	41.06.03.01	49.200.000	15.494.000	2.270.241	0	2.270.241	2.270.241	0	0	

PRIMAR,
Gheorghe Falca



DIRECTOR EXECUTIV,
Claudia Grozavu

ŞEF SERVICIUL BUGET,
Olimpia Stoica

CONTUL DE EXECUTIE 2B: ADMINISTRATIA LOCALA - CREDITE EXTERNE - CHELTUIELI

la data de 31.12.2017

Denumirea indicatorilor	Cod indicator	Credite de angajament	Credite bugetare		Angajamente bugetare	Angajamente legale	Plati efectuate	Angajamente legale de platit	Cheltuieli efective
			initiale	definitive					
TOTAL SECTIUNILE FUNCTIONARE + DEZVOLTARE		94.494.000	49.200.000	15.494.000	2.298.731	2.298.731	991.162	1.307.569	76.462
TOTAL CHELTUIELI		94.494.000	49.200.000	15.494.000	2.298.731	2.298.731	991.162	1.307.569	76.462
Partea a IV-a SERVICII SI DEZVOLTARE PUBLICA, LOCUINTE, MEDIU SI ARE	69.06	92.000.000	46.000.000	13.000.000	0	0	0	0	26.254
Locuinte, servicii si dezvoltare publica	70.06	92.000.000	46.000.000	13.000.000	0	0	0	0	0
Alte servicii in domeniul locuintei, serviciilor si dezvoltarii comunale	70.06.50	92.000.000	46.000.000	13.000.000	0	0	0	0	0
Protectia mediului	74.06	0	0	0	0	0	0	0	26.254
Canalizarea si tratarea apelor reziduale	74.06.06	0	0	0	0	0	0	0	26.254
Partea a V-a ACTIUNI ECONOMICE	79.06	2.494.000	3.200.000	2.494.000	2.298.731	2.298.731	991.162	1.307.569	50.208
Transporturi	84.06	2.494.000	3.200.000	2.494.000	2.298.731	2.298.731	991.162	1.307.569	50.208
Transport rutier	84.06.03	2.494.000	3.200.000	2.494.000	2.298.731	2.298.731	991.162	1.307.569	50.208
Transport in comun	84.06.03.02	2.494.000	3.200.000	2.494.000	2.298.731	2.298.731	991.162	1.307.569	50.208
Partea a VI-a REZERVE, EXCEDENT/DEFICIT	96.06	0	0	0	0	0	991.162	0	0
Deficit	99.06	0	0	0	0	0	991.162	0	0
SECTIUNEA DE FUNCTIONARE		0	0	0	0	0	0	0	5.343
TOTAL CHELTUIELI		0	0	0	0	0	0	0	5.343
Partea a IV-a SERVICII SI DEZVOLTARE PUBLICA, LOCUINTE, MEDIU SI ARE	69.06	0	0	0	0	0	0	0	5.343
Protectia mediului	74.06	0	0	0	0	0	0	0	5.343
Canalizarea si tratarea apelor reziduale	74.06.06	0	0	0	0	0	0	0	5.343
Partea a VI-a REZERVE, EXCEDENT/DEFICIT	96.06	0	0	0	0	0	991.162	0	0
Deficit	99.06	0	0	0	0	0	991.162	0	0
SECTIUNEA DE DEZVOLTARE		94.494.000	49.200.000	15.494.000	2.298.731	2.298.731	991.162	1.307.569	71.119
TOTAL CHELTUIELI		94.494.000	49.200.000	15.494.000	2.298.731	2.298.731	991.162	1.307.569	71.119

Denumirea indicatorilor	Cod indicator	Credite de angajament	Credite bugetare		Angajamente bugetare	Angajamente legale	Plati efectuate	Angajamente legale de platit	Cheltuieli efective
			initiale	definitive					
Partea a IV-a SERVICII SI DEZVOLTARE PUBLICA, LOCUINTE, MEDIU SI APE	69.06	92.000.000	46.000.000	13.000.000	0	0	0	0	20.911
Locuinte, servicii si dezvoltare publica	70.06	92.000.000	46.000.000	13.000.000	0	0	0	0	0
Alte servicii in domeniul locuintei, serviciilor si dezvoltarii comunale	70.06.50	92.000.000	46.000.000	13.000.000	0	0	0	0	0
Protectia mediului	74.06	0	0	0	0	0	0	0	20.911
Canalizarea si tratarea apelor reziduale	74.06.06	0	0	0	0	0	0	0	20.911
Partea a V-a ACTIUNI ECONOMICE	79.06	2.494.000	3.200.000	2.494.000	2.298.731	2.298.731	991.162	1.307.569	50.208
Transporturi	84.06	2.494.000	3.200.000	2.494.000	2.298.731	2.298.731	991.162	1.307.569	50.208
Transport rutier	84.06.03	2.494.000	3.200.000	2.494.000	2.298.731	2.298.731	991.162	1.307.569	50.208
Transport in comun	84.06.03.02	2.494.000	3.200.000	2.494.000	2.298.731	2.298.731	991.162	1.307.569	50.208
Partea a VI-a REZERVE, EXCEDENT/DEFICIT	96.06	0	0	0	0	0	991.162	0	0
Deficit	99.06	0	0	0	0	0	991.162	0	0

DIRECTOR EXECUTIV,
Claudia Grozavu

CONDUCĂTORUL INSTITUȚIEI,
ing. Gheorghina Falcă

ȘEF SERVICIUL BUGEȚ,
Olimpia Stoica

CONTUL DE EXECUTIE AL INSTITUTIILOR PUBLICE - CHELTUIELI
70.06 - Locuinte, servicii si dezvoltare publica - la data de 31.12.2017

Denumirea indicatorilor	Cod indicator	Credite de angajament	Credite bugetare		Angajamente bugetare	Angajamente legale	Plati efectuate	Angajamente legate de platit	Cheltuieli efective
			initiale	definitive					
TOTAL SECTIUNILE FUNCTIONARE + DEZVOLTARE		92.000.000	46.000.000	13.000.000	0	0	0	0	0
SECTIUNEA DE DEZVOLTARE		92.000.000	46.000.000	13.000.000	0	0	0	0	0
Total cheltuieli		92.000.000	46.000.000	13.000.000	0	0	0	0	0
CHELTUIELI DE CAPITAL	70	92.000.000	46.000.000	13.000.000	0	0	0	0	0
TITLUL XIII ACTIVE NEFINANCIARE	71	92.000.000	46.000.000	13.000.000	0	0	0	0	0
Active fixe	71.01	92.000.000	46.000.000	13.000.000	0	0	0	0	0
Constructii	71.01.01	92.000.000	46.000.000	13.000.000	0	0	0	0	0

CONDUCĂTORUL INSTITUȚIEI,
 ing. Gheorghe Falcă



DIRECTOR EXECUTIV,
 Claudia Grozavu



ȘEF SERVICIULUI BUGET,
 Olimpia Stoica



CONTUL DE EXECUTIE AL INSTITUTIILOR PUBLICE - CHELTUIELI

70.06.50 - Alte servicii in domeniul locuintei, serviciilor si dezvoltarii comunale - la data de 31.12.2017

Denumirea indicatorilor	Cod indicator	Credite de angajament	Credite bugetare		Angajamente bugetare	Angajamente legale	Plati efectuate	Angajamente legale de platit	Cheltuieli efective
			initiale	definitive					
TOTAL SECTIUNILE FUNCTIONARE + DEZVOLTARE		92.000.000	46.000.000	13.000.000	0	0	0	0	0
SECTIUNEA DE DEZVOLTARE		92.000.000	46.000.000	13.000.000	0	0	0	0	0
Total cheltuieli		92.000.000	46.000.000	13.000.000	0	0	0	0	0
CHELTUIELI DE CAPITAL	70	92.000.000	46.000.000	13.000.000	0	0	0	0	0
TITLUL XIII ACTIVE NEFINANCIARE	71	92.000.000	46.000.000	13.000.000	0	0	0	0	0
Active fixe	71.01	92.000.000	46.000.000	13.000.000	0	0	0	0	0
Constructii	71.01.01	92.000.000	46.000.000	13.000.000	0	0	0	0	0

CONducĂTORUL INSTITUTIEI,
ing. Gheorghe Falcă

DIRECTOR EXECUTIV,
Claudia Grozavu

ȘEF SERVICIUL BUCET,
Olimpia Stoica

CONTUL DE EXECUTIE AL INSTITUTIILOR PUBLICE - CHELTUIELI
74.06 - Protectia mediului - la data de 31.12.2017

Denumirea indicatorilor	Cod indicator	Credite de angajament	Credite bugetare		Angajamente bugetare	Angajamente legale	Plati efectuate	Angajamente legale de platit	Cheltuieli efective
			initiale	definitive					
TOTAL SECTIUNILE FUNCTIONARE + DEZVOLTARE		0	0	0	0	0	0	0	26.254
SECTIUNEA DE FUNCTIONARE		0	0	0	0	0	0	0	5.343
Total cheltuieli		0	0	0	0	0	0	0	5.343
CHELTUIELI CURENTE	01	0	0	0	0	0	0	0	5.343
TITLUL II BUNURI SI SERVICII	20	0	0	0	0	0	0	0	5.343
Bunuri de natura obiectelor de inventar	20.05	0	0	0	0	0	0	0	5.343
Alte obiecte de inventar	20.05.30	0	0	0	0	0	0	0	5.343
SECTIUNEA DE DEZVOLTARE		0	0	0	0	0	0	0	20.911
Total cheltuieli		0	0	0	0	0	0	0	20.911
CHELTUIELI DE CAPITAL	70	0	0	0	0	0	0	0	20.911
TITLUL XIII ACTIVE NEFINANCIARE	71	0	0	0	0	0	0	0	20.911
Active fixe	71.01	0	0	0	0	0	0	0	20.911
Masini, echipamente si mijloace de transport	71.01.02	0	0	0	0	0	0	0	15.710
Mobilier, aparatura birotica si alte active corporale	71.01.03	0	0	0	0	0	0	0	5.201

DIRECTOR EXECUTIV,
Claudia Grozavu

CONDUCĂTORUL INSTITUTIEI,
ing. Gheorghe Falcă

ŞEF SERVICIUL BUGEȚ,
Olimpia Stoica

CONTUL DE EXECUȚIE 2D: ADMINISTRATIA LOCALA - FONDURI EXTERNE NERAMBURSABILE - VENITURI

la data de 31.12.2017

Denumirea indicatorilor	Cod indicator	Prevederi bugetare		Drepturi constatate		Incasari realizate	Stingeri pe alte cai decat incasari	Drepturi constatate de incasat
		anuale aprobate la finele perioadei de raportare	trimestriale cumulate	Total, din care:	din anii precedenti			
TOTAL SECTIUNILE FUNCTIONARE-DEZVOLTARE		1.238.000	2.325.000	835.592	36.833	798.759	0	397.505
TOTAL VENITURI		1.238.000	2.325.000	835.592	36.833	798.759	0	397.505
I. VENITURI CURENTE		161.000	199.000	150.269	0	150.269	0	0
C. VENITURI NEFISCALE		161.000	199.000	150.269	0	150.269	0	0
C2. VANZARI DE BUNURI SI SERVICII		161.000	199.000	150.269	0	150.269	0	0
Diverse venituri	36.08	0	0	14.656	0	14.656	0	0
Allte venituri	36.08.50	0	0	14.656	0	14.656	0	0
Transferuri voluntare, altele decat subventiile	37.08	161.000	199.000	135.613	0	135.613	0	0
Sume primite de la administratiile locale in cadrul unor programe cu finantare nerambursabila	37.08.06	161.000	0	0	0	0	0	0
Allte transferuri voluntare	37.08.50	0	199.000	135.613	0	135.613	0	0
IV. SUBVENTII		1.077.000	2.126.000	685.323	36.833	648.490	0	397.505
Donatii din strainatate	44.08	1.077.000	2.126.000	685.323	36.833	648.490	0	397.505
Donatii din strainatate	44.08.01	1.077.000	2.126.000	685.323	36.833	648.490	0	397.505
Curente	44.08.01.01	1.077.000	2.126.000	685.323	36.833	648.490	0	397.505
SECTIUNEA DE FUNCTIONARE		1.077.000	2.325.000	835.592	36.833	798.759	0	397.505
TOTAL VENITURI		1.077.000	2.325.000	835.592	36.833	798.759	0	397.505
I. VENITURI CURENTE		0	199.000	150.269	0	150.269	0	0
C. VENITURI NEFISCALE		0	199.000	150.269	0	150.269	0	0
C2. VANZARI DE BUNURI SI SERVICII		0	199.000	150.269	0	150.269	0	0
Diverse venituri	36.08	0	0	14.656	0	14.656	0	0
Allte venituri	36.08.50	0	0	14.656	0	14.656	0	0

Denumirea indicatorilor	Cod indicator	Prevederi bugetare		Drepturi constatate			Incasari realizate	Singeri pe alte cai decat incasari	Drepturi constatate de incasat
		anuale aprobate la finele perioadei de raportare	trimestriale cumulate	Total, din care:	din anii precedenti	din anul curent			
Transferuri voluntare, altele decat subventiile	37.08	0	199.000	135.613	0	135.613	135.613	0	0
Alte transferuri voluntare	37.08.50	0	199.000	135.613	0	135.613	135.613	0	0
IV. SUBVENTII									
Donatii din strainatate	44.08	1.077.000	2.126.000	685.323	36.833	648.490	287.818	0	397.505
Donatii din strainatate	44.08.01	1.077.000	2.126.000	685.323	36.833	648.490	287.818	0	397.505
Curente	44.08.01.01	1.077.000	2.126.000	685.323	36.833	648.490	287.818	0	397.505
SECTIUNEA DE DEZVOLTARE		161.000	0	0	0	0	0	0	0
TOTAL VENITURI		161.000	0	0	0	0	0	0	0
I. VENITURI CURENTE		161.000	0	0	0	0	0	0	0
C. VENITURI NEFISCALE		161.000	0	0	0	0	0	0	0
CZ. VANZARI DE BUNURI SI SERVICII		161.000	0	0	0	0	0	0	0
Transferuri voluntare, altele decat subventiile	37.08	161.000	0	0	0	0	0	0	0
Sume primite de la administratiile locale in cadrul unor programe cu finantare nerambursabila	37.08.06	161.000	0	0	0	0	0	0	0

CONDUCĂTORUL INSTITUTIEI,
ing. Gheorghe Falcă



DIRECTOR EXECUTIV,
Claudia Grozavu

ȘEF SERVICIUL BUGEȚ,
Olimpia Stoica

CONTUL DE EXECUȚIE 2D: ADMINISTRATIA LOCALA - FONDURI EXTERNE NERAMBURSABILE - CHELTUIELI

la data de 31.12.2017

Denumirea indicatorilor	Cod indicator	Credite de angajament	Credite bugetare		Angajamente bugetare	Angajamente legale	Plati efectuate	Angajamente legale de platit	Cheltuieli efective
			initiale	definitive					
TOTAL SECTIUNILE FUNCTIONARE + DEZVOLTARE		0	1.238.000	2.325.000	1.149.937	1.149.937	932.963	216.974	1.197.566
TOTAL CHELTUIELI		0	1.238.000	2.325.000	1.149.937	1.149.937	932.963	216.974	1.197.566
Partea a II-a CHELTUIELI SOCIAL-CULTURALE	64.08	0	1.097.000	2.184.000	1.015.042	1.015.042	819.130	195.912	1.055.181
Invatamant	65.08	0	957.000	2.044.000	1.015.042	1.015.042	819.130	195.912	982.363
Invatamant secundar	65.08.04	0	957.000	2.044.000	1.015.042	1.015.042	819.130	195.912	982.363
Invatamant secundar inferior	65.08.04.01	0	75.000	75.000	16.000	16.000	0	16.000	25.152
Invatamant secundar superior	65.08.04.02	0	882.000	1.969.000	999.042	999.042	819.130	179.912	957.211
Asigurari si asistenta sociala	68.08	0	140.000	140.000	0	0	0	0	72.818
Asistenta acordata persoanelor in varsta	68.08.04	0	0	0	0	0	0	0	265
Asistenta sociala pentru familie si copii	68.08.06	0	140.000	140.000	0	0	0	0	67.531
Alte cheltuieli in domeniul asigurarilor si asistentei sociale	68.08.50	0	0	0	0	0	0	0	5.022
Alte cheltuieli in domeniul asistentei sociale	68.08.50.50	0	0	0	0	0	0	0	5.022
Partea a IV-a SERVICII SI DEZVOLTARE PUBLICA, LOCUINTE, MEDIU SI AER	69.08	0	0	0	0	0	0	0	16.741
Locuinte, servicii si dezvoltare publica	70.08	0	0	0	0	0	0	0	16.741
Locuinte	70.08.03	0	0	0	0	0	0	0	16.741
Dezvoltarea sistemului de locuinte	70.08.03.01	0	0	0	0	0	0	0	16.741
Partea a V-a ACTIUNI ECONOMICE	79.08	0	141.000	141.000	134.895	134.895	113.833	21.062	125.644
Alte actiuni economice	87.08	0	141.000	141.000	134.895	134.895	113.833	21.062	125.644
Turism	87.08.04	0	141.000	141.000	134.895	134.895	113.833	21.062	125.644
Partea a VII-a REZERVE, EXCEDENT/DEFICIT	96.08	0	0	0	0	0	494.876	0	0
Deficit	99.08	0	0	0	0	0	494.876	0	0
SECTIUNEA DE FUNCTIONARE		0	1.238.000	2.325.000	1.149.937	1.149.937	932.963	216.974	1.164.905
TOTAL CHELTUIELI		0	1.238.000	2.325.000	1.149.937	1.149.937	932.963	216.974	1.164.905
Partea a III-a CHELTUIELI SOCIAL-CULTURALE	64.08	0	1.097.000	2.184.000	1.015.042	1.015.042	819.130	195.912	1.048.991

Denumirea indicatorilor	Cod indicator	Credite de angajament	Credite bugetare		Angajamente bugetare	Angajamente legale	Plati efectuate	Angajamente legale de platit	Cheltuieli efective
			initiale	definitive					
Invalamant	65.08	0	957.000	2.044.000	1.015.042	1.015.042	819.130	195.912	981.195
Invalamant secundar	65.08.04	0	957.000	2.044.000	1.015.042	1.015.042	819.130	195.912	981.195
Invalamant secundar inferior	65.08.04.01	0	75.000	75.000	16.000	16.000	0	16.000	25.152
Invalamant secundar superior	65.08.04.02	0	882.000	1.969.000	999.042	999.042	819.130	179.912	956.043
Asigurari si asistenta sociala	68.08	0	140.000	140.000	0	0	0	0	67.796
Asistenta acordata persoanelor in varsta	68.08.04	0	0	0	0	0	0	0	265
Asistenta sociala pentru familie si copii	68.08.06	0	140.000	140.000	0	0	0	0	67.531
Partea a V-a ACTIUNI ECONOMICE	79.08	0	141.000	141.000	134.895	134.895	113.833	21.062	115.914
Alte actiuni economice	87.08	0	141.000	141.000	134.895	134.895	113.833	21.062	115.914
Turism	87.08.04	0	141.000	141.000	134.895	134.895	113.833	21.062	115.914
Partea a VII-a REZERVE, EXCEDENT/DEFICIT	96.08	0	0	0	0	0	494.876	0	0
Deficit	99.08	0	0	0	0	0	494.876	0	0
SECTIUNEA DE DEZVOLTARE		0	0	0	0	0	0	0	32.661
TOTAL CHELTUIELI		0	0	0	0	0	0	0	32.661
Partea a II-a CHELTUIELI SOCIAL-CULTURALE	64.08	0	0	0	0	0	0	0	6.190
Invalamant	65.08	0	0	0	0	0	0	0	1.168
Invalamant secundar	65.08.04	0	0	0	0	0	0	0	1.168
Invalamant secundar superior	65.08.04.02	0	0	0	0	0	0	0	1.168
Asigurari si asistenta sociala	68.08	0	0	0	0	0	0	0	5.022
Alte cheltuieli in domeniul asigurarilor si asistentei sociale	68.08.50	0	0	0	0	0	0	0	5.022
Alte cheltuieli in domeniul asistentei sociale	68.08.50.50	0	0	0	0	0	0	0	5.022
Partea a IV-a SERVICII SI DEZVOLTARE PUBLICA, LOCUINTE, MEDIU SI APE	69.08	0	0	0	0	0	0	0	16.741
Locuinte, servicii si dezvoltare publica	70.08	0	0	0	0	0	0	0	16.741
Locuinte	70.08.03	0	0	0	0	0	0	0	16.741
Dezvoltarea sistemului de locuinte	70.08.03.01	0	0	0	0	0	0	0	16.741
Partea a V-a ACTIUNI ECONOMICE	79.08	0	0	0	0	0	0	0	9.730
Alte actiuni economice	87.08	0	0	0	0	0	0	0	9.730
Turism	87.08.04	0	0	0	0	0	0	0	9.730
Partea a VII-a REZERVE, EXCEDENT/DEFICIT	96.08	0	0	0	0	0	494.876	0	0
Deficit	99.08	0	0	0	0	0	494.876	0	0

CONDUCATORUL INSTANTEI
ING. GHEORGHE FALCA

DIRECTOR EXECUTIV,
CLAUDIA GROZAVU

SEF SERVICIUL BUGET
OLIMPIA STOICA

**CONTUL DE EXECUTIE AL INSTITUTIILOR PUBLICE - CHELTUIELI
65.08 - Invatamant - la data de 31.12.2017**


Denumirea indicatorilor	Cod indicator	Credite de angajament	Credite bugetare		Angajamente bugetare	Angajamente legale	Plati efectuate	Angajamente legale de platit	Cheltuieli efective
			initiale	definitive					
TOTAL SECTIUNILE FUNCTIONARE + DEZVOLTARE		0	957.000	2.044.000	1.015.042	1.015.042	819.130	195.912	982.363
SECTIUNEA DE FUNCTIONARE		0	957.000	2.044.000	1.015.042	1.015.042	819.130	195.912	981.195
Total cheltuieli		0	957.000	2.044.000	1.015.042	1.015.042	819.130	195.912	981.195
CHELTUIELI CURENTE	01	0	957.000	2.044.000	1.015.042	1.015.042	819.130	195.912	981.195
TITLUL I CHELTUIELI DE PERSONAL	10	0	112.000	267.000	267.000	267.000	71.088	195.912	71.088
Cheltuieli salariale in bani	10.01	0	70.000	167.000	167.000	167.000	56.723	110.277	56.723
fond aferent platii cu ora	10.01.11	0	70.000	167.000	167.000	167.000	56.723	110.277	56.723
Contributii	10.03	0	42.000	100.000	100.000	100.000	14.365	85.635	14.365
Contributii de asigurari sociale de stat	10.03.01	0	18.500	48.000	48.000	48.000	8.972	39.028	8.972
Contributii de asigurari de somaj	10.03.02	0	5.200	12.200	12.200	12.200	1.141	11.059	1.141
Contributii de asigurari sociale de sanatate	10.03.03	0	7.500	16.500	16.500	16.500	3.471	13.029	3.471
Contributii de asigurari pentru accidente de munca si boli profesionale	10.03.04	0	2.100	5.100	5.100	5.100	40	5.060	40
Contributii pentru concedii si indemnizatii	10.03.06	0	8.700	18.200	18.200	18.200	741	17.459	741
TITLUL II BUNURI SI SERVICII	20	0	845.000	1.777.000	748.042	748.042	748.042	0	910.107
Bunuri si servicii	20.01	0	134.000	554.000	270.360	270.360	270.360	0	270.606
Furnituri de birou	20.01.01	0	5.000	5.000	973	973	973	0	973
Posta, telecomunicatii, radio, tv, internet	20.01.08	0	1.000	1.000	0	0	0	0	0
Alte bunuri si servicii pentru intretinere si functionare	20.01.30	0	128.000	548.000	269.387	269.387	269.387	0	269.633
Hrana	20.03	0	2.000	2.000	0	0	0	0	0
Hrana pentru oameni	20.03.01	0	2.000	2.000	0	0	0	0	0
Bunuri de natura obiectelor de inventar	20.05	0	0	0	0	0	0	0	1.679
Alte obiecte de inventar	20.05.30	0	0	0	0	0	0	0	1.679

Denumirea indicatorilor	Cod indicator	Credite de angajament	Credite bugetare		Angajamente bugetare	Angajamente legale	Plati efectuate	Angajamente legale de platit	Cheltuieli efective
			initiale	definitive					
Deplasari, detasari, transferari	20.06	0	516.000	1.007.000	436.553	436.553	436.553	0	614.631
Deplasari interne, detasari, transferari	20.06.01	0	28.000	29.000	8.262	8.262	8.262	0	9.392
Deplasari in strainatate	20.06.02	0	488.000	978.000	428.291	428.291	428.291	0	605.239
Carti, publicatii si materiale documentare	20.11	0	4.000	4.000	0	0	0	0	0
Alte cheltuieli	20.30	0	189.000	210.000	41.129	41.129	41.129	0	23.191
alte cheltuieli cu bunuri si servicii	20.30.30	0	189.000	210.000	41.129	41.129	41.129	0	23.191
SECTIUNEA DE DEZVOLTARE		0	0	0	0	0	0	0	1.168
Total cheltuieli		0	0	0	0	0	0	0	1.168
CHELTUIELI DE CAPITAL	70	0	0	0	0	0	0	0	1.168
TITLUL XIII ACTIVE NEFINANCIARE	71	0	0	0	0	0	0	0	1.168
Active fixe	71.01	0	0	0	0	0	0	0	1.168
Masini, echipamente si mijloace de transport	71.01.02	0	0	0	0	0	0	0	325
Mobilier, aparatura biroutica si alte active corporale	71.01.03	0	0	0	0	0	0	0	843

CONDUCĂTORUL INSTITUȚIEI,
ing. Gheorghe Fălca

ȘEF SERVICIUL BUGEȚ,
Olimpia Stoica

DIRECTOR EXECUTIV,
Claudia Grozavu




**CONTUL DE EXECUTIE AL INSTITUTIILOR PUBLICE - CHELTUIELI
65.08.04 - Invatamant secundar - la data de 31.12.2017**


Denumirea indicatorilor	Cod indicator	Credite de angajament	Credite bugetare		Angajamente bugetare	Angajamente legale	Plati efectuate	Angajamente legale de platit	Cheltuieli efective
			initiale	definitive					
TOTAL SECTIUNILE FUNCTIONARE + DEZVOLTARE		0	957.000	2.044.000	1.015.042	1.015.042	819.130	195.912	982.363
SECTIUNEA DE FUNCTIONARE		0	957.000	2.044.000	1.015.042	1.015.042	819.130	195.912	981.195
Total cheltuieli		0	957.000	2.044.000	1.015.042	1.015.042	819.130	195.912	981.195
CHELTUIELI CURENTE	01	0	957.000	2.044.000	1.015.042	1.015.042	819.130	195.912	981.195
TITLUL I CHELTUIELI DE PERSONAL	10	0	112.000	267.000	267.000	267.000	71.088	195.912	71.088
Cheltuieli salariale in bani	10.01	0	70.000	167.000	167.000	167.000	56.723	110.277	56.723
fond aferent platii cu ora	10.01.11	0	70.000	167.000	167.000	167.000	56.723	110.277	56.723
Contributii	10.03	0	42.000	100.000	100.000	100.000	14.365	85.635	14.365
Contributii de asigurari sociale de stat	10.03.01	0	18.500	48.000	48.000	48.000	8.972	39.028	8.972
Contributii de asigurari de somaj	10.03.02	0	5.200	12.200	12.200	12.200	1.141	11.059	1.141
Contributii de asigurari sociale de sanatate	10.03.03	0	7.500	16.500	16.500	16.500	3.471	13.029	3.471
Contributii de asigurari pentru accidente de munca si boli profesionale	10.03.04	0	2.100	5.100	5.100	5.100	40	5.060	40
Contributii pentru concedii si indemnizatii	10.03.06	0	8.700	18.200	18.200	18.200	741	17.459	741
TITLUL II BUNURI SI SERVICII	20	0	845.000	1.777.000	748.042	748.042	748.042	0	910.107
Bunuri si servicii	20.01	0	134.000	554.000	270.360	270.360	270.360	0	270.606
Furnituri de birou	20.01.01	0	5.000	5.000	973	973	973	0	973
Posta, telecomunicatii, radio, tv, internet	20.01.08	0	1.000	1.000	0	0	0	0	0
Alte bunuri si servicii pentru intretinere si functionare	20.01.30	0	128.000	548.000	269.387	269.387	269.387	0	269.633
Hrana	20.03	0	2.000	2.000	0	0	0	0	0
Hrana pentru oameni	20.03.01	0	2.000	2.000	0	0	0	0	0
Bunuri de natura obiectelor de inventar	20.05	0	0	0	0	0	0	0	1.679
Alte obiecte de inventar	20.05.30	0	0	0	0	0	0	0	1.679

Denumirea indicatorilor	Cod indicator	Credite de angajament	Credite bugetare		Angajamente bugetare	Angajamente legale	Plati efectuate	Angajamente legale de platit	Cheltuieli efective
			initiale	definitive					
Deplasari, detasari, transferari	20.06	0	516.000	1.007.000	436.553	436.553	436.553	0	614.631
Deplasari interne, detasari, transferari	20.06.01	0	28.000	29.000	8.262	8.262	8.262	0	9.392
Deplasari in strainatate	20.06.02	0	488.000	978.000	428.291	428.291	428.291	0	605.239
Carti, publicatii si materiale documentare	20.11	0	4.000	4.000	0	0	0	0	0
Alte cheltuieli	20.30	0	189.000	210.000	41.129	41.129	41.129	0	23.191
alte cheltuieli cu bunuri si servicii	20.30.30	0	189.000	210.000	41.129	41.129	41.129	0	23.191
SECTIUNEA DE DEZVOLTARE		0	0	0	0	0	0	0	1.168
Total cheltuieli		0	0	0	0	0	0	0	1.168
CHELTUIELI DE CAPITAL	70	0	0	0	0	0	0	0	1.168
TITLUL XIII ACTIVE NEFINANCIARE	71	0	0	0	0	0	0	0	1.168
Active fixe	71.01	0	0	0	0	0	0	0	1.168
Masini, echipamente si mijloace de transport	71.01.02	0	0	0	0	0	0	0	325
Mobilier, aparatura biroutica si alte active corporale	71.01.03	0	0	0	0	0	0	0	843

CONDUCĂTORUL INSTITUTIEI,
ing. Gheorghé Falcă



DIRECTOR EXECUTIV,
Claudia Grozavu




ŞEF SERVICIUL BUCGET,
Olimpia Stoica

**CONTUL DE EXECUTIE AL INSTITUTIILOR PUBLICE - CHELTUIELI
65.08.04.01 - Invatamant secundar inferior - la data de 31.12.2017**

Denumirea indicatorilor	Cod indicator	Credite de angajament	Credite bugetare		Angajamente bugetare	Angajamente legale	Plati efectuate	Angajamente legale de platit	Cheltuieli efective
			initiale	definitive					
TOTAL SECTIUNILE FUNCTIONARE + DEZVOLTARE		0	75.000	75.000	16.000	16.000	0	16.000	25.152
SECTIUNEA DE FUNCTIONARE		0	75.000	75.000	16.000	16.000	0	16.000	25.152
Total cheltuieli		0	75.000	75.000	16.000	16.000	0	16.000	25.152
CHELTUIELI CURENTE	01	0	75.000	75.000	16.000	16.000	0	16.000	25.152
TITLUL I CHELTUIELI DE PERSONAL	10	0	16.000	16.000	16.000	16.000	0	16.000	0
Cheltuieli salariale in bani	10.01	0	13.000	13.000	13.000	13.000	0	13.000	0
fond aferent platii cu ora	10.01.11	0	13.000	13.000	13.000	13.000	0	13.000	0
Contributii	10.03	0	3.000	3.000	3.000	3.000	0	3.000	0
Contributii de asigurari sociale de stat	10.03.01	0	1.000	1.000	1.000	1.000	0	1.000	0
Contributii de asigurari de somaj	10.03.02	0	500	500	500	500	0	500	0
Contributii de asigurari sociale de sanatate	10.03.03	0	500	500	500	500	0	500	0
Contributii de asigurari pentru accidente de munca si boli profesionale	10.03.04	0	500	500	500	500	0	500	0
Contributii pentru concedii si indemnizatii	10.03.06	0	500	500	500	500	0	500	0
TITLUL II BUNURI SI SERVICII	20	0	59.000	59.000	0	0	0	0	25.152
Bunuri si servicii	20.01	0	7.000	7.000	0	0	0	0	0
Furnituri de birou	20.01.01	0	2.000	2.000	0	0	0	0	0
Posta, telecomunicatii, radio, tv, internet	20.01.08	0	1.000	1.000	0	0	0	0	0
Alte bunuri si servicii pentru intretinere si functionare	20.01.30	0	4.000	4.000	0	0	0	0	0
Deplasari, detasari, transferari	20.06	0	47.000	47.000	0	0	0	0	25.107
Deplasari interne, detasari, transferari	20.06.01	0	2.000	2.000	0	0	0	0	0
Deplasari in strainatate	20.06.02	0	45.000	45.000	0	0	0	0	25.107
Alte cheltuieli	20.30	0	5.000	5.000	0	0	0	0	45

Denumirea indicatorilor	Cod indicator	Credite de angajament	Credite bugetare		Angajamente bugetare	Angajamente legale	Plati efectuate	Angajamente legate de platit	Cheltuieli efective
			initiale	definitive					
alte cheltuieli cu bunuri si servicii	20.30.30	0	5.000	5.000	0	0	0	0	45

.....
CONDUCĂTORUL INSTITUTIEI,
ing. Gheorghe Falcă

.....


DIRECTOR EXECUTIV,
Claudia Grozavu

.....
ŞEF SERVICIUL BUGEȚ,
Olimpia Stoica



**CONTUL DE EXECUTIE AL INSTITUTIILOR PUBLICE - CHELTUIELI
65.08.04.02 - Invatamant secundar superior - la data de 31.12.2017**

Denumirea indicatorilor	Cod indicator	Credite de angajament	Credite bugetare		Angajamente bugetare	Angajamente legale	Plati efectuate	Angajamente legale de platit	Cheltuieli efective
			initiale	definitive					
TOTAL SECTIUNILE FUNCTIONARE + DEZVOLTARE		0	882.000	1.969.000	999.042	999.042	819.130	179.912	957.211
SECTIUNEA DE FUNCTIONARE		0	882.000	1.969.000	999.042	999.042	819.130	179.912	956.043
Total cheltuieli		0	882.000	1.969.000	999.042	999.042	819.130	179.912	956.043
CHELTUIELI CURENTE	01	0	882.000	1.969.000	999.042	999.042	819.130	179.912	956.043
TITLUL I CHELTUIELI DE PERSONAL	10	0	96.000	251.000	251.000	251.000	71.088	179.912	71.088
Cheltuieli salariale in bani	10.01	0	57.000	154.000	154.000	154.000	56.723	97.277	56.723
fond aferent platii cu ora	10.01.11	0	57.000	154.000	154.000	154.000	56.723	97.277	56.723
Contributii	10.03	0	39.000	97.000	97.000	97.000	14.365	82.635	14.365
Contributii de asigurari sociale de stat	10.03.01	0	17.500	47.000	47.000	47.000	8.972	38.028	8.972
Contributii de asigurari de somaj	10.03.02	0	4.700	11.700	11.700	11.700	1.141	10.559	1.141
Contributii de asigurari sociale de sanatate	10.03.03	0	7.000	16.000	16.000	16.000	3.471	12.529	3.471
Contributii de asigurari pentru accidente de munca si boli profesionale	10.03.04	0	1.600	4.600	4.600	4.600	40	4.560	40
Contributii pentru concedii si indemnizatii	10.03.06	0	8.200	17.700	17.700	17.700	741	16.959	741
TITLUL II BUNURI SI SERVICII	20	0	786.000	1.718.000	748.042	748.042	748.042	0	884.955
Bunuri si servicii	20.01	0	127.000	547.000	270.360	270.360	270.360	0	270.606
Furnituri de birou	20.01.01	0	3.000	3.000	973	973	973	0	973
Alte bunuri si servicii pentru intretinere si functionare	20.01.30	0	124.000	544.000	269.387	269.387	269.387	0	269.633
Hrana	20.03	0	2.000	2.000	0	0	0	0	0
Hrana pentru oameni	20.03.01	0	2.000	2.000	0	0	0	0	0
Bunuri de natura obiectelor de inventar	20.05	0	0	0	0	0	0	0	1.679
Alte obiecte de inventar	20.05.30	0	0	0	0	0	0	0	1.679
Deplasari, detasari, transferari	20.06	0	469.000	960.000	436.553	436.553	436.553	0	589.524

CONTUL DE EXECUTIE AL INSTITUTIILOR PUBLICE - CHELTUIELI
68.08.04 - Asistența acordată persoanelor în vârstă - la data de 31.12.2017

Denumirea indicatorilor	Cod indicator	Credite de angajament	Credite bugetare		Angajamente bugetare	Angajamente legale	Plati efectuate	Angajamente legale de platit	Cheltuieli efective
			initiale	definitive					
TOTAL SECTIUNILE FUNCTIONARE + DEZVOLTARE		0	0	0	0	0	0	0	265
SECTIUNEA DE FUNCTIONARE		0	0	0	0	0	0	0	265
Total cheltuieli		0	0	0	0	0	0	0	265
CHELTUIELI CURENTE	01	0	0	0	0	0	0	0	265
TITLUL II BUNURI SI SERVICII	20	0	0	0	0	0	0	0	265
Alte cheltuieli	20.30	0	0	0	0	0	0	0	265
alte cheltuieli cu bunuri si servicii	20.30.30	0	0	0	0	0	0	0	265

CONDUCĂTORUL INSTITUȚIEI,
 ing. Gheorghe Falcă




DIRECTOR EXECUTIV,
 Claudia Grozavu



ȘEF SERVICIUL BUGEȚ,
 Olimpia Stoica

CONTUL DE EXECUTIE AL INSTITUTIILOR PUBLICE - CHELTUIELI
68.08.06 - Asistenta sociala pentru familie si copii - la data de 31.12.2017

Denumirea indicatorilor	Cod indicator	Credite de angajament	Credite bugetare		Angajamente bugetare	Angajamente legale	Plati efectuate	Angajamente legale de platit	Cheltuieli efective
			initiale	definitive					
TOTAL SECTIUNILE FUNCTIONARE + DEZVOLTARE		0	140.000	140.000	0	0	0	0	67.531
SECTIUNEA DE FUNCTIONARE		0	140.000	140.000	0	0	0	0	67.531
Total cheltuieli		0	140.000	140.000	0	0	0	0	67.531
CHELTUIELI CURENTE	01	0	140.000	140.000	0	0	0	0	67.531
TITLUL II BUNURI SI SERVICII	20	0	140.000	140.000	0	0	0	0	67.531
Alte cheltuieli	20.30	0	140.000	140.000	0	0	0	0	67.531
alte cheltuieli cu bunuri si servicii	20.30.30	0	140.000	140.000	0	0	0	0	67.531

DIRECTOR EXECUTIV,

Claudia Grozavu

CONDUCĂTORUL INSTITUTIEI,

ing. Gheorghe Falcă

ŞEF SERVICIUL BUGEȚ,

Olimpia Stoica



CONTUL DE EXECUTIE AL INSTITUTIILOR PUBLICE - CHELTUIELI
68.08.50.50 - Alte cheltuieli in domeniul asistentei sociale - la data de 31.12.2017

Denumirea indicatorilor	Cod indicator	Credite de angajament	Credite bugetare		Angajamente bugetare	Angajamente legale	Plati efectuate	Angajamente legale de platit	Cheltuieli efective
			initiale	definitive					
TOTAL SECTIUNILE FUNCTIONARE + DEZVOLTARE		0	0	0	0	0	0	0	5.022
SECTIUNEA DE DEZVOLTARE		0	0	0	0	0	0	0	5.022
Total cheltuieli		0	0	0	0	0	0	0	5.022
CHELTUIELI DE CAPITAL	70	0	0	0	0	0	0	0	5.022
TITLUL XIII ACTIVE NEFINANCIARE	71	0	0	0	0	0	0	0	5.022
Active fixe	71.01	0	0	0	0	0	0	0	5.022
Masini, echipamente si mijloace de transport	71.01.02	0	0	0	0	0	0	0	2.772
Mobilier, aparatura birotica si alte active corporale	71.01.03	0	0	0	0	0	0	0	2.250

DIRECTOR EXECUTIV,
Claudia Grozavu

CONDUCĂTORUL INSTITUTIEI,
ing. Gheorghe Falcă

ŞEF SERVICIUL BUGEȚ,
Olimpia Stoica

CONTUL DE EXECUTIE AL INSTITUTIILOR PUBLICE - CHELTUIELI
70.08 - Locuinte, servicii si dezvoltare publica - la data de 31.12.2017

Denumirea indicatorilor	Cod indicator	Credite de angajament	Credite bugetare		Angajamente bugetare	Angajamente legale	Plati efectuate	Angajamente legale de platit	Cheltuieli efective
			initiale	definitive					
TOTAL SECTIUNILE FUNCTIONARE + DEZVOLTARE		0	0	0	0	0	0	0	16.741
SECTIUNEA DE DEZVOLTARE		0	0	0	0	0	0	0	16.741
Total cheltuieli		0	0	0	0	0	0	0	16.741
CHELTUIELI DE CAPITAL	70	0	0	0	0	0	0	0	16.741
TITLUL XIII ACTIVE NEFINANCIARE	71	0	0	0	0	0	0	0	16.741
Active fixe	71.01	0	0	0	0	0	0	0	16.741
Constructii	71.01.01	0	0	0	0	0	0	0	16.741

DIRECTOR EXECUTIV,
 Claudia Grozavu

CONDUCĂTORUL INSTITUTIEI,
 ing. Gheorghe Falcă

ŞEF SERVICIUL BUDGET,
 Olimpia Stoica



CONTUL DE EXECUTIE AL INSTITUTIILOR PUBLICE - CHELTUIELI
70.08.03 - Locuinte - la data de 31.12.2017

Denumirea indicatorilor	Cod indicator	Credite de angajament	Credite bugetare		Angajamente bugetare	Angajamente legale	Plati efectuate	Angajamente legale de platit	Cheltuieli efective
			initiale	definitive					
TOTAL SECTIUNILE FUNCTIONARE + DEZVOLTARE		0	0	0	0	0	0	0	16.741
SECTIUNEA DE DEZVOLTARE		0	0	0	0	0	0	0	16.741
Total cheltuieli		0	0	0	0	0	0	0	16.741
CHELTUIELI DE CAPITAL	70	0	0	0	0	0	0	0	16.741
TITLUL XIII ACTIVE NEFINANCIARE	71	0	0	0	0	0	0	0	16.741
Active fixe	71.01	0	0	0	0	0	0	0	16.741
Constructii	71.01.01	0	0	0	0	0	0	0	16.741

DIRECTOR EXECUTIV,
 Claudia Grozavu

CONDUCĂTORUL INSTITUTIEI,
 ing. Gheorghe Falcă

ȘEF SERVICIUL BUDGET,
 Olimpia Stoica



CONTUL DE EXECUTIE AL INSTITUTIILOR PUBLICE - CHELTUIELI
70.08.03.01 - Dezvoltarea sistemului de locuinte - la data de 31.12.2017

Denumirea indicatorilor	Cod indicator	Credite de angajament	Credite bugetare		Angajamente bugetare	Angajamente legale	Plati efectuate	Angajamente legale de platit	Cheltuieli efective
			initiale	definitive					
TOTAL SECTIUNILE FUNCTIONARE + DEZVOLTARE		0	0	0	0	0	0	0	16.741
SECTIUNEA DE DEZVOLTARE		0	0	0	0	0	0	0	16.741
Total cheltuieli		0	0	0	0	0	0	0	16.741
CHELTUIELI DE CAPITAL	70	0	0	0	0	0	0	0	16.741
TITLUL XIII ACTIVE NEFINANCIARE	71	0	0	0	0	0	0	0	16.741
Active fixe	71.01	0	0	0	0	0	0	0	16.741
Construcții	71.01.01	0	0	0	0	0	0	0	16.741

CONDUCĂTORUL INSTITUȚIEI,
ing. Gheorghe Falcă



DIRECTOR EXECUTIV,
Claudia Grozavu

ȘEF SERVICIUL BUCET,
Olimpia Stoica

**CONTUL DE EXECUTIE AL INSTITUTIILOR PUBLICE - CHELTUIELI
87.08 - Alte actiuni economice - la data de 31.12.2017**

Denumirea indicatorilor	Cod indicator	Credite de angajament	Credite bugetare		Angajamente bugetare	Angajamente legale	Plati efectuate	Angajamente legale de platit	Cheltuieli efective
			initiale	definitive					
TOTAL SECTIUNILE FUNCTIONARE + DEZVOLTARE		0	141.000	141.000	134.895	134.895	113.833	21.062	125.644
SECTIUNEA DE FUNCTIONARE		0	141.000	141.000	134.895	134.895	113.833	21.062	115.914
Total cheltuieli		0	141.000	141.000	134.895	134.895	113.833	21.062	115.914
CHELTUIELI CURENTE	01	0	141.000	141.000	134.895	134.895	113.833	21.062	115.914
TITLUL I CHELTUIELI DE PERSONAL	10	0	81.000	81.000	81.000	81.000	59.938	21.062	63.081
Cheltuieli salariale in bani	10.01	0	61.000	61.000	61.000	61.000	48.924	12.076	51.610
Salarii de baza	10.01.01	0	59.000	59.000	59.000	59.000	48.924	10.076	50.690
Indemnizatii de delegare	10.01.13	0	2.000	2.000	2.000	2.000	0	2.000	920
Contributii	10.03	0	20.000	20.000	20.000	20.000	11.014	8.986	11.471
Contributii de asigurari sociale de stat	10.03.01	0	10.000	10.000	10.000	10.000	7.735	2.265	8.014
Contributii de asigurari de somaj	10.03.02	0	2.000	2.000	2.000	2.000	245	1.755	253
Contributii de asigurari sociale de sanatate	10.03.03	0	4.000	4.000	4.000	4.000	2.545	1.455	2.636
Contributii de asigurari pentru accidente de munca si boli profesionale	10.03.04	0	2.000	2.000	2.000	2.000	74	1.926	77
Contributii pentru concedii si indemnizatii	10.03.06	0	2.000	2.000	2.000	2.000	415	1.585	491
TITLUL II BUNURI SI SERVICII	20	0	60.000	60.000	53.895	53.895	53.895	0	52.833
Bunuri si servicii	20.01	0	6.000	6.000	4.327	4.327	4.327	0	3.569
Carburanti si lubrifianti	20.01.05	0	3.000	3.000	1.500	1.500	1.500	0	742
Posta, telecomunicatii, radio, tv, internet	20.01.08	0	3.000	3.000	2.827	2.827	2.827	0	2.827
Reparatii curente	20.02	0	0	15.000	14.152	14.152	14.152	0	14.152
Bunuri de natura obiectelor de inventar	20.05	0	5.000	0	0	0	0	0	0
Alte obiecte de inventar	20.05.30	0	5.000	0	0	0	0	0	0
Deplasari, detasari, transferari	20.06	0	6.000	2.000	741	741	741	0	823
Deplasari interne, detasari, transferari	20.06.01	0	2.000	1.000	741	741	741	0	741

**CONTUL DE EXECUTIE AL INSTITUTIILOR PUBLICE - CHELTUIELI
87.08.04 - Turism - la data de 31.12.2017**

Denumirea indicatorilor	Cod indicator	Credite de angajament	Credite bugetare		Angajamente bugetare	Angajamente legale	Plati efectuate	Angajamente legale de platit	Cheltuieli efective
			initiale	definitive					
TOTAL SECTIUNILE FUNCTIONARE + DEZVOLTARE		0	141.000	141.000	134.895	134.895	113.833	21.062	125.644
SECTIUNEA DE FUNCTIONARE		0	141.000	141.000	134.895	134.895	113.833	21.062	115.914
Total cheltuieli		0	141.000	141.000	134.895	134.895	113.833	21.062	115.914
CHELTUIELI CURENTE	01	0	141.000	141.000	134.895	134.895	113.833	21.062	115.914
TITLUL I CHELTUIELI DE PERSONAL	10	0	81.000	81.000	81.000	81.000	59.938	21.062	63.081
Cheltuieli salariale in bani	10.01	0	61.000	61.000	61.000	61.000	48.924	12.076	51.610
Salarii de baza	10.01.01	0	59.000	59.000	59.000	59.000	48.924	10.076	50.690
Indemnizatii de delegare	10.01.13	0	2.000	2.000	2.000	2.000	0	2.000	920
Contributii	10.03	0	20.000	20.000	20.000	20.000	11.014	8.986	11.471
Contributii de asigurari sociale de stat	10.03.01	0	10.000	10.000	10.000	10.000	7.735	2.265	8.014
Contributii de asigurari de somaj	10.03.02	0	2.000	2.000	2.000	2.000	245	1.755	253
Contributii de asigurari sociale de sanatate	10.03.03	0	4.000	4.000	4.000	4.000	2.545	1.455	2.636
Contributii de asigurari pentru accidente de munca si boli profesionale	10.03.04	0	2.000	2.000	2.000	2.000	74	1.926	77
Contributii pentru concedii si indemnizatii	10.03.06	0	2.000	2.000	2.000	2.000	415	1.585	491
TITLUL II BUNURI SI SERVICII	20	0	60.000	60.000	53.895	53.895	53.895	0	52.833
Bunuri si servicii	20.01	0	6.000	6.000	4.327	4.327	4.327	0	3.569
Carburanti si lubrifianti	20.01.05	0	3.000	3.000	1.500	1.500	1.500	0	742
Posta, telecomunicatii, radio, tv, internet	20.01.08	0	3.000	3.000	2.827	2.827	2.827	0	2.827
Reparatii curente	20.02	0	0	15.000	14.152	14.152	14.152	0	14.152
Bunuri de natura obiectelor de inventar	20.05	0	5.000	0	0	0	0	0	0
Alte obiecte de inventar	20.05.30	0	5.000	0	0	0	0	0	0
Deplasari, detasari, transferari	20.06	0	6.000	2.000	741	741	741	0	823
Deplasari interne, detasari, transferari	20.06.01	0	2.000	1.000	741	741	741	0	741

Denumirea indicatorilor	Cod indicator	Credite de angajament	Credite bugetare		Angajamente bugetare	Angajamente legale	Plati efectuate	Angajamente legale de platit	Cheltuieli efective
			initiale	definitive					
Deplasari in strainatate	20.06.02	0	4.000	1.000	0	0	0	0	82
Alte cheltuieli	20.30	0	43.000	37.000	34.675	34.675	0	0	34.289
alte cheltuieli cu bunuri si servicii	20.30.30	0	43.000	37.000	34.675	34.675	0	0	34.289
SECTIUNEA DE DEZVOLTARE		0	0	0	0	0	0	0	9.730
Total cheltuieli		0	0	0	0	0	0	0	9.730
CHELTUIELI DE CAPITAL	70	0	0	0	0	0	0	0	9.730
TITLUL XIII ACTIVE NEFINANCIARE	71	0	0	0	0	0	0	0	9.730
Active fixe	71.01	0	0	0	0	0	0	0	9.730
Masini, echipamente si mijloace de transport	71.01.02	0	0	0	0	0	0	0	9.730

DIRECTOR EXECUTIV,
Claudia Grozavu

CONDUCĂTORUL INSTITUTIEI,
ing. Gheorghe Falcă

ŞEF SERVICIUL BUGEȚ,
Olimpia Stoica



CONTUL DE EXECUTIE 2E ADMINISTRATIA LOCALA - ACTIVITATI FINANTATE INTEGRAL DIN VENITURI PROPRII - VENITURI

la data de 31.12.2017

Denumirea indicatorilor	Cod indicator	Prevederi bugetare		Drepturi constatate			Incasari realizate	Singeri pe alte cai decat incasari	Drepturi constatate de incasat
		anuale aprobate la finele perioadei de raportare	trimestriale cumulate	Total, din care:	din anii precedenti	din anul curent			
TOTAL SECTIUNILE FUNCTIONARE+DEZVOLTARE		33.523.000	48.365.000	34.267.572	117.392	34.150.180	34.106.354	116.708	44.510
TOTAL VENITURI		33.523.000	48.365.000	34.267.572	117.392	34.150.180	34.106.354	116.708	44.510
I. VENITURI CURENTE		16.202.000	16.668.000	8.042.945	117.392	7.925.553	7.881.727	116.708	44.510
C. VENITURI NEFISCALE		16.202.000	16.668.000	8.042.945	117.392	7.925.553	7.881.727	116.708	44.510
C1. VENITURI DIN PROPRIETATE		495.000	709.000	351.197	23.830	327.367	325.137	1.816	24.244
Venituri din proprietate	30.10	495.000	709.000	351.197	23.830	327.367	325.137	1.816	24.244
Venituri din concesiuni si inchirieri	30.10.05	495.000	709.000	351.197	23.830	327.367	325.137	1.816	24.244
Alte venituri din concesiuni si inchirieri de catre institutiile publice	30.10.05.30	495.000	709.000	351.197	23.830	327.367	325.137	1.816	24.244
C2. VANZARI DE BUNURI SI SERVICII		15.707.000	15.959.000	7.691.748	93.562	7.598.186	7.556.590	114.892	20.266
Venituri din prestari de servicii si alte activitati	33.10	14.315.000	14.411.000	6.801.947	10.325	6.791.622	6.799.268	0	2.679
Taxe si alte venituri in invatamant	33.10.05	2.848.000	2.907.000	1.241.232	0	1.241.232	1.241.232	0	0
Contributia de intretinere a persoanelor asistate	33.10.13	700.000	700.000	953.796	0	953.796	953.796	0	0
Contributia elevilor si studentilor pentru internate, camine si cantine	33.10.14	9.922.000	9.955.000	4.102.348	8.573	4.093.775	4.102.348	0	0
Venituri din valorificarea produselor obtinute din activitatea proprie sau anexa	33.10.16	206.000	206.000	30.407	0	30.407	30.407	0	0
Venituri din organizarea de cursuri de calificare si conversie profesionala, specializare si perfectionare	33.10.17	40.000	40.000	25.700	0	25.700	25.700	0	0
Venituri din serbari si spectacole scolare, manifestari culturale, artistice si sportive	33.10.19	555.000	559.000	428.524	1.752	426.772	425.845	0	2.679
Alte venituri din prestari de servicii si alte activitati	33.10.50	44.000	44.000	19.940	0	19.940	19.940	0	0

Denumirea indicatorilor	Cod indicator	Prevederi bugetare		Drepturi constatate			Incasari realizate	Stingeri pe alte cai decat incasari	Drepturi constatate de incasat
		anuale aprobate la finele perioadei de raportare	trimestriale cumulate	Total, din care:	din anii precedenti	din anul curent			
Diverse venituri	36.10	493.000	615.000	548.609	83.237	465.372	419.490	111.532	17.587
Alte venituri	36.10.50	493.000	615.000	548.609	83.237	465.372	419.490	111.532	17.587
Transferuri voluntare, altele decat subventiile	37.10	899.000	933.000	341.192	0	341.192	337.832	3.360	0
Donatii si sponsorizari	37.10.01	899.000	933.000	341.192	0	341.192	337.832	3.360	0
Varsaminte din seclunea de functionare pentru finantarea sectiunii de dezvoltare a bugetului de venituri proprii si subventii	37.10.03	-484.000	-2.655.000	-1.640.166	0	-1.640.166	-1.640.166	0	0
Varsaminte din seclunea de functionare	37.10.04	484.000	2.655.000	1.640.166	0	1.640.166	1.640.166	0	0
SUBVENTII DE LA ALTE NIVELE ALE ADMINISTRATIEI PUBLICE		17.321.000	31.697.000	26.224.627	0	26.224.627	26.224.627	0	0
Subventii de la alte administratii	43.10	17.321.000	31.697.000	26.224.627	0	26.224.627	26.224.627	0	0
Subventii pentru instituti publice	43.10.09	17.321.000	31.697.000	26.224.627	0	26.224.627	26.224.627	0	0
SECTIUNEA DE FUNCTIONARE		33.039.000	45.710.000	32.627.406	117.392	32.510.014	32.466.188	116.708	44.510
TOTAL VENITURI		33.039.000	45.710.000	32.627.406	117.392	32.510.014	32.466.188	116.708	44.510
I. VENITURI CURENTE		15.718.000	14.013.000	6.402.779	117.392	6.285.387	6.241.561	116.708	44.510
C. VENITURI NEFISCALE		15.718.000	14.013.000	6.402.779	117.392	6.285.387	6.241.561	116.708	44.510
C1. VENITURI DIN PROPRIETATE		495.000	709.000	351.197	23.830	327.367	325.137	1.816	24.244
Venituri din proprietate	30.10	495.000	709.000	351.197	23.830	327.367	325.137	1.816	24.244
Venituri din concesiuni si inchirieri	30.10.05	495.000	709.000	351.197	23.830	327.367	325.137	1.816	24.244
Alte venituri din concesiuni si inchirieri de catre institutiile publice	30.10.05.30	495.000	709.000	351.197	23.830	327.367	325.137	1.816	24.244
C2. VANZARI DE BUNURI SI SERVICII		15.223.000	13.304.000	6.051.582	93.562	5.958.020	5.916.424	114.892	20.266
Venituri din prestari de servicii si alte activitati	33.10	14.315.000	14.411.000	6.801.947	10.325	6.791.622	6.799.268	0	2.679
Taxe si alte venituri in invatamant	33.10.05	2.848.000	2.907.000	1.241.232	0	1.241.232	1.241.232	0	0
Contributia de intretinere a persoanelor asistate	33.10.13	700.000	700.000	953.796	0	953.796	953.796	0	0
Contributia elevilor si studentilor pentru internate, cantine si cantine	33.10.14	9.922.000	9.955.000	4.102.348	8.573	4.093.775	4.102.348	0	0
Venituri din valorificarea produselor obtinute din activitatea proprie sau anexa	33.10.16	206.000	206.000	30.407	0	30.407	30.407	0	0

Denumirea indicatorilor	Cod indicator	Prevederi bugetare		Total, din care:	Drepturi constatate			Incasari realizate	Stingeri pe alte cai decat incasari	Drepturi constatate de incasat
		anuale aprobate la finele perioadei de raportare	trimestriale cumulate		din anii precedenti	din anul curent				
Venituri din organizarea de cursuri de calificare si conversie profesionala, specializare si perfectionare	33.10.17	40.000	40.000	25.700	0	25.700	25.700	0	0	
Venituri din serbari si spectacole scolare, manifestari culturale, artistice si sportive	33.10.19	555.000	559.000	428.524	1.752	426.772	425.845	0	2.679	
Alte venituri din prestari de servicii si alte activitati	33.10.50	44.000	44.000	19.940	0	19.940	19.940	0	0	
Diverse venituri	36.10	493.000	615.000	548.609	83.237	465.372	419.490	111.532	17.587	
Alte venituri	36.10.50	493.000	615.000	548.609	83.237	465.372	419.490	111.532	17.587	
Transferuri voluntare, altele decat subventiile	37.10	415.000	-1.722.000	-1.298.974	0	-1.298.974	-1.302.334	3.360	0	
Donatii si sponsorizari	37.10.01	899.000	933.000	341.192	0	341.192	337.832	3.360	0	
Varsaminte din sectiunea de functionare pentru finantarea sectiunii de dezvoltare a bugetului de venituri proprii si subventii	37.10.03	-484.000	-2.655.000	-1.640.166	0	-1.640.166	-1.640.166	0	0	
SUBVENTII DE LA ALTE NIVELE ALE ADMINISTRATIEI PUBLICE		17.321.000	31.697.000	26.224.627	0	26.224.627	26.224.627	0	0	
Subventii de la alte administratii	43.10	17.321.000	31.697.000	26.224.627	0	26.224.627	26.224.627	0	0	
Subventii pentru institutii publice	43.10.09	17.321.000	31.697.000	26.224.627	0	26.224.627	26.224.627	0	0	
SECTIUNEA DE DEZVOLTARE		484.000	2.655.000	1.640.166	0	1.640.166	1.640.166	0	0	
TOTAL VENITURI		484.000	2.655.000	1.640.166	0	1.640.166	1.640.166	0	0	
I. VENITURI CURENTE		484.000	2.655.000	1.640.166	0	1.640.166	1.640.166	0	0	
C. VENITURI NEFISCALE		484.000	2.655.000	1.640.166	0	1.640.166	1.640.166	0	0	
C2. VANZARI DE BUNURI SI SERVICII		484.000	2.655.000	1.640.166	0	1.640.166	1.640.166	0	0	
Transferuri voluntare, altele decat subventiile	37.10	484.000	2.655.000	1.640.166	0	1.640.166	1.640.166	0	0	
Varsaminte din sectiunea de functionare	37.10.04	484.000	2.655.000	1.640.166	0	1.640.166	1.640.166	0	0	

ROMANIA
MUNICIPIUL
JALAU
Județul
ING. GHEORGHE FAJEA

DIRECTOR EXECUTIV,
Claudia Grozavu

ŞEF SERVICIUL BUCGET,
Olimpia Stoica

CONTUL DE EXECUȚIE 2E- ADMINISTRATIA LOCALA - ACTIVITATI FINANTATE INTEGRAL DIN VENITURI PROPRII - CHELTUIELI


la data de 31.12.2017

Denumirea indicatorilor	Cod indicator	Credite de angajament	Credite bugetare		Angajamente bugetare	Angajamente legale	Plati efectuate	Angajamente legate de plati	Cheltuieli efective
			initiale	definitive					
TOTAL SECTIUNILE FUNCTIONARE + DEZVOLTARE		2.655.000	33.523.000	48.365.000	35.459.915	35.459.915	33.783.608	1.676.307	32.952.470
TOTAL CHELTUIELI		2.655.000	33.523.000	48.365.000	35.459.915	35.459.915	33.783.608	1.676.307	32.952.470
Partea a II-a CHELTUIELI SOCIAL-CULTURALE	64.10	2.655.000	33.523.000	48.365.000	35.459.915	35.459.915	33.783.608	1.676.307	32.952.470
Invalamant	65.10	85.000	15.283.000	15.506.000	7.550.305	7.550.305	6.661.838	888.467	6.648.840
Invalamant prescolar si primar	65.10.03	0	437.000	528.000	429.822	429.822	280.453	149.369	280.612
Invalamant prescolar	65.10.03.01	0	0	0	3.000	3.000	3.000	0	0
Invalamant primar	65.10.03.02	0	437.000	528.000	426.822	426.822	277.453	149.369	280.612
Invalamant secundar	65.10.04	29.000	1.596.000	1.630.000	712.752	712.752	654.912	57.840	725.438
Invalamant secundar inferior	65.10.04.01	0	54.000	54.000	0	0	0	0	0
Invalamant secundar superior	65.10.04.02	29.000	1.542.000	1.576.000	712.752	712.752	654.912	57.840	725.438
Invalamant postliceal	65.10.05	53.000	2.440.000	2.440.000	2.009.993	2.009.993	1.344.735	665.258	1.330.586
Servicii auxiliare pentru educatie	65.10.11	3.000	10.810.000	10.908.000	4.397.738	4.397.738	4.381.738	16.000	4.312.204
Internate si cantine pentru elevi	65.10.11.03	3.000	10.810.000	10.908.000	4.397.738	4.397.738	4.381.738	16.000	4.312.204
Cultura, recreere si religie	67.10	2.570.000	17.540.000	32.159.000	27.420.406	27.420.406	26.632.566	787.840	25.763.975
Servicii culturale	67.10.03	1.162.000	17.540.000	18.030.000	17.531.742	17.531.742	16.906.624	625.118	16.453.026
Instituti publice de spectacole si concerte	67.10.03.04	1.162.000	17.540.000	18.030.000	17.531.742	17.531.742	16.906.624	625.118	16.453.026
Servicii recreative si sportive	67.10.05	0	0	3.900.000	3.601.189	3.601.189	3.601.189	0	3.601.189
Sport	67.10.05.01	0	0	3.900.000	3.601.189	3.601.189	3.601.189	0	3.601.189
Alte servicii in domeniile culturii, recreerii si religiei	67.10.50	1.408.000	0	10.229.000	6.287.475	6.287.475	6.124.753	162.722	5.709.760
Asigurari si asistenta sociala	68.10	0	700.000	700.000	489.204	489.204	489.204	0	539.655
Asistenta acordata persoanelor in varsta	68.10.04	0	700.000	700.000	489.204	489.204	489.204	0	539.655
Partea a VII-a REZERVE, EXCEDENT/DEFICIT	96.10	0	0	0	0	0	322.746	0	0
Excedent	98.10	0	0	0	0	0	322.746	0	0
SECTIUNEA DE FUNCTIONARE		0	33.039.000	45.710.000	33.820.149	33.820.149	32.143.842	1.676.307	32.440.514
TOTAL CHELTUIELI		0	33.039.000	45.710.000	33.820.149	33.820.149	32.143.842	1.676.307	32.440.514

Denumirea indicatorilor	Cod indicator	Credite de angajament	Credite bugetare		Angajamente bugetare	Angajamente legale	Plati efectuate	Angajamente legale de plait	Cheltuieli efective
			initiale	definitive					
Partea a III-a CHELTUIELI SOCIAL-CUL.TURALE	64.10	0	33.039.000	45.710.000	33.820.149	33.820.149	32.143.842	1.676.307	32.440.514
Invatamant	65.10	0	15.219.000	15.421.000	7.528.170	7.528.170	6.639.703	888.467	6.620.708
Invatamant prescolar si primar	65.10.03	0	437.000	528.000	429.822	429.822	280.453	149.369	280.612
Invatamant prescolar	65.10.03.01	0	0	0	3.000	3.000	3.000	0	0
Invatamant primar	65.10.03.02	0	437.000	528.000	426.822	426.822	277.453	149.369	280.612
Invatamant secundar	65.10.04	0	1.590.000	1.601.000	693.217	693.217	635.377	57.840	699.348
Invatamant secundar inferior	65.10.04.01	0	54.000	54.000	0	0	0	0	0
Invatamant secundar superior	65.10.04.02	0	1.536.000	1.547.000	693.217	693.217	635.377	57.840	699.348
Invatamant postliceal	65.10.05	0	2.387.000	2.387.000	2.009.993	2.009.993	1.344.735	665.258	1.330.586
Servicii auxiliare pentru educatie	65.10.11	0	10.805.000	10.905.000	4.395.138	4.395.138	4.379.138	16.000	4.310.162
Internate si cantine pentru elevi	65.10.11.03	0	10.805.000	10.905.000	4.395.138	4.395.138	4.379.138	16.000	4.310.162
Cultura, recreere si religie	67.10	0	17.120.000	29.589.000	25.802.775	25.802.775	25.014.935	787.840	25.282.892
Servicii culturale	67.10.03	0	17.120.000	16.868.000	16.451.339	16.451.339	15.826.221	625.118	16.019.900
Instituti publice de spectacole si concerte	67.10.03.04	0	17.120.000	16.868.000	16.451.339	16.451.339	15.826.221	625.118	16.019.900
Servicii recreative si sportive	67.10.05	0	0	3.900.000	3.601.189	3.601.189	3.601.189	0	3.601.189
Sport	67.10.05.01	0	0	3.900.000	3.601.189	3.601.189	3.601.189	0	3.601.189
Alte servicii în domeniile culturii, recreerii si religiei	67.10.50	0	0	8.821.000	5.750.247	5.750.247	5.587.525	162.722	5.661.803
Asigurari si asistenta sociala	68.10	0	700.000	700.000	489.204	489.204	489.204	0	536.914
Asistenta acordata persoanelor in varsta	68.10.04	0	700.000	700.000	489.204	489.204	489.204	0	536.914
Partea a VII-a REZERVE, EXCEDENT/DEFICIT	96.10	0	0	0	0	0	322.746	0	0
Excedent	98.10	0	0	0	0	0	322.746	0	0
SECTIONEA DE DEZVOLTARE		2.655.000	484.000	2.655.000	1.639.766	1.639.766	1.639.766	0	511.956
TOTAL CHELTUIELI		2.655.000	484.000	2.655.000	1.639.766	1.639.766	1.639.766	0	511.956
Partea a III-a CHELTUIELI SOCIAL-CUL.TURALE	64.10	2.655.000	484.000	2.655.000	1.639.766	1.639.766	1.639.766	0	511.956
Invatamant	65.10	85.000	64.000	85.000	22.135	22.135	22.135	0	28.132
Invatamant secundar	65.10.04	29.000	6.000	29.000	19.535	19.535	19.535	0	26.090
Invatamant secundar superior	65.10.04.02	29.000	6.000	29.000	19.535	19.535	19.535	0	26.090
Invatamant postliceal	65.10.05	53.000	53.000	53.000	0	0	0	0	0
Servicii auxiliare pentru educatie	65.10.11	3.000	5.000	3.000	2.600	2.600	2.600	0	2.042
Internate si cantine pentru elevi	65.10.11.03	3.000	5.000	3.000	2.600	2.600	2.600	0	2.042
Cultura, recreere si religie	67.10	2.570.000	420.000	2.570.000	1.617.631	1.617.631	1.617.631	0	481.083

Denumirea indicatorilor	Cod indicator	Credite de angajament	Credite bugetare		Angajamente bugetare	Angajamente legale	Plati efectuate	Angajamente legale de platit	Cheltuieli efective
			initiale	definitive					
Servicii culturale	67.10.03	1.162.000	420.000	1.162.000	1.080.403	1.080.403	1.080.403	0	433.126
Institutiile publice de spectacole si concerte	67.10.03.04	1.162.000	420.000	1.162.000	1.080.403	1.080.403	1.080.403	0	433.126
Alte servicii in domeniile culturii, recreerii si religiei	67.10.50	1.408.000	0	1.408.000	537.228	537.228	537.228	0	47.957
Asigurari si asistenta sociala	68.10	0	0	0	0	0	0	0	2.741
Asistenta acordata persoanelor in varsta	68.10.04	0	0	0	0	0	0	0	2.741
Partea a VII-a REZERVA; EXCEDENT/DEFICIT	96.10	0	0	0	0	0	322.746	0	0
Excedent	98.10	0	0	0	0	0	322.746	0	0

CONDUCĂTORUL INSTITUTIEI,
ing. Gheorghe Falcă



DIRECTOR EXECUTIV,
Claudia Grozavu

ȘEF SERVICIUL BUCET,
Olimpia Stoica

**CONTUL DE EXECUTIE AL INSTITUTIILOR PUBLICE - CHELTUIELI
65.10 - Invatamant - la data de 31.12.2017**

Denumirea indicatorilor	Cod indicator	Credite de angajament	Credite bugetare		Angajamente bugetare	Angajamente legale	Plati efectuate	Angajamente legale de platit	Cheltuieli efective
			initiale	definitive					
TOTAL SECTIUNILE FUNCTIONARE + DEZVOLTARE		85.000	15.283.000	15.506.000	7.550.305	7.550.305	6.661.838	888.467	6.648.840
SECTIUNEA DE FUNCTIONARE		0	15.219.000	15.421.000	7.528.170	7.528.170	6.639.703	888.467	6.620.708
Total cheltuieli		0	15.219.000	15.421.000	7.528.170	7.528.170	6.639.703	888.467	6.620.708
CHELTUIELI CURENTE	01	0	15.219.000	15.428.000	7.531.670	7.531.670	6.643.203	888.467	6.620.708
TITLUL I CHELTUIELI DE PERSONAL	10	0	2.297.000	2.378.000	2.378.000	2.378.000	1.489.533	888.467	1.494.726
Cheltuieli salariale in bani	10.01	0	1.855.000	1.919.000	1.919.000	1.919.000	1.216.585	702.415	1.220.887
Salarii de baza	10.01.01	0	613.000	613.000	613.000	613.000	265.786	347.214	270.955
Alte sporuri	10.01.06	0	20.000	20.000	20.000	20.000	824	19.176	824
fond aferent platii cu ora	10.01.11	0	1.222.000	1.286.000	1.286.000	1.286.000	949.975	336.025	949.108
Contributii	10.03	0	442.000	459.000	459.000	459.000	272.948	186.052	273.839
Contributii de asigurari sociale de stat	10.03.01	0	271.600	284.300	284.300	284.300	192.414	91.886	193.176
Contributii de asigurari de somaj	10.03.02	0	20.800	21.150	21.150	21.150	6.023	15.127	6.040
Contributii de asigurari sociale de sanatate	10.03.03	0	105.400	108.700	108.700	108.700	62.705	45.995	62.967
Contributii de asigurari pentru accidente de munca si boli profesionale	10.03.04	0	18.500	18.700	18.700	18.700	1.868	16.832	1.885
Contributii pentru concedii si indemnizatii	10.03.06	0	25.700	26.150	26.150	26.150	9.938	16.212	9.771
TITLUL II BUNURI SI SERVICII	20	0	12.922.000	13.050.000	5.153.670	5.153.670	5.153.670	0	5.125.982
Bunuri si servicii	20.01	0	2.209.000	2.226.000	737.322	737.322	737.322	0	788.860
Furnituri de birou	20.01.01	0	82.000	84.000	14.347	14.347	14.347	0	14.396
Materiale pentru curatenie	20.01.02	0	93.400	93.400	24.985	24.985	24.985	0	26.172
Incalzit, iluminat si forta motrica	20.01.03	0	871.500	824.500	335.247	335.247	335.247	0	334.568
Apa, canal si salubritate	20.01.04	0	121.500	159.500	92.519	92.519	92.519	0	92.602
Carburanti si lubrifianti	20.01.05	0	33.000	38.000	19.143	19.143	19.143	0	11.784
Piese de schimb	20.01.06	0	14.000	14.000	640	640	640	0	640

Denumirea indicatorilor	Cod indicator	Credite de angajament	Credite bugetare		Angajamente bugetare	Angajamente legale	Plati efectuate	Angajamente legale de platit	Cheltuieli efective
			initiale	definitive					
Transport	20.01.07	0	10.500	10.500	1.276	1.276	1.276	0	1.276
Posta, telecomunicatii, radio, tv, internet	20.01.08	0	77.600	80.600	16.083	16.083	16.083	0	16.084
Materiale si prestari de servicii cu caracter functional	20.01.09	0	146.500	145.500	36.740	36.740	36.740	0	57.673
Alte bunuri si servicii pentru intretinere si functionare	20.01.30	0	759.000	776.000	196.342	196.342	196.342	0	233.665
Reparatii curente	20.02	0	363.000	517.000	250.535	250.535	250.535	0	254.673
Hrana	20.03	0	9.350.000	9.322.000	3.746.132	3.746.132	3.746.132	0	3.709.152
Hrana pentru oameni	20.03.01	0	9.350.000	9.322.000	3.746.132	3.746.132	3.746.132	0	3.709.152
Medicamente si materiale sanitare	20.04	0	15.000	15.000	3.463	3.463	3.463	0	3.463
Materiale sanitare	20.04.02	0	10.000	10.000	3.254	3.254	3.254	0	3.254
Dezinfectanti	20.04.04	0	5.000	5.000	209	209	209	0	209
Bunuri de natura obiectelor de inventar	20.05	0	395.000	410.000	166.774	166.774	166.774	0	101.945
Lenjerie si accesorii de pat	20.05.03	0	16.000	10.000	0	0	0	0	0
Alte obiecte de inventar	20.05.30	0	379.000	400.000	166.774	166.774	166.774	0	101.945
Deplasari, detasari, transferari	20.06	0	67.000	67.000	24.173	24.173	24.173	0	24.172
Deplasari interne, detasari, transferari	20.06.01	0	50.500	50.500	12.258	12.258	12.258	0	12.257
Deplasari in strainatate	20.06.02	0	16.500	16.500	11.915	11.915	11.915	0	11.915
Carti, publicatii si materiale documentare	20.11	0	38.000	37.000	4.773	4.773	4.773	0	0
Pregatire profesionala	20.13	0	36.000	35.000	6.614	6.614	6.614	0	6.614
Protectia muncii	20.14	0	11.000	10.000	0	0	0	0	0
Alte cheltuieli	20.30	0	438.000	411.000	213.884	213.884	213.884	0	237.103
Reclama si publicitate	20.30.01	0	7.000	7.000	3.145	3.145	3.145	0	3.145
Chirii	20.30.04	0	4.000	4.000	3.600	3.600	3.600	0	3.600
alte cheltuieli cu bunuri si servicii	20.30.30	0	427.000	400.000	207.139	207.139	207.139	0	230.358
PLATI EFECTUATE IN ANII PRECEDENTI SI RECUPERATE IN ANUL CURENT	84	0	0	-7.000	-3.500	-3.500	-3.500	0	0
TITLUL XIX PATI EFECTUATE IN ANII PRECEDENTI SI RECUPERATE IN ANUL CURENT	85	0	0	-7.000	-3.500	-3.500	-3.500	0	0
Plati efectuate in anii precedenti si recuperate in anul curent	85.01	0	0	-7.000	-3.500	-3.500	-3.500	0	0

Denumirea indicatorilor	Cod indicator	Credite de angajament	Credite bugetare		Angajamente bugetare	Angajamente legale	Plati efectuate	Angajamente legale de platit	Cheltuieli efective
			initiale	definitive					
Plati efectuate în anii precedenți și recuperate în anul curent în secțiunea de funcționare a bugetului local	85.01.01	0	0	-7.000	-3.500	-3.500	-3.500	0	0
SECȚIUNEA DE DEZVOLTARE		85.000	64.000	85.000	22.135	22.135	22.135	0	28.132
Total cheltuieli		85.000	64.000	85.000	22.135	22.135	22.135	0	28.132
CHELTUIELI DE CAPITAL	70	85.000	64.000	85.000	22.135	22.135	22.135	0	28.132
TITLUL XIII ACTIVE NEFINANCIARE	71	85.000	64.000	85.000	22.135	22.135	22.135	0	28.132
Active fixe	71.01	85.000	64.000	85.000	22.135	22.135	22.135	0	28.132
Construcții	71.01.01	0	0	0	0	0	0	0	1.529
Masini, echipamente și mijloace de transport	71.01.02	33.000	33.000	33.000	0	0	0	0	17.250
Mobilier, aparatura birou și alte active corporale	71.01.03	52.000	31.000	52.000	22.135	22.135	22.135	0	6.811
Alte active fixe	71.01.30	0	0	0	0	0	0	0	2.542

DIRECTOR EXECUTIV,
Claudia Grozavu

.....


CONDUCĂTORUL INSTITUȚIEI,
ing. Gheorghe Falcă

.....

ȘEF SERVICIULUI BUGET,
Olimpia Stoica

.....




**CONTUL DE EXECUTIE AL INSTITUTIILOR PUBLICE - CHELTUIELI
65.10.03 - Invatamant prescolar si primar - la data de 31.12.2017**

Denumirea indicatorilor	Cod indicator	Credite de angajament	Credite bugetare		Angajamente bugetare	Angajamente legale	Plati efectuate	Angajamente legale de platit	Cheltuieli efective
			initiale	definitive					
TOTAL SECTIUNILE FUNCTIONARE + DEZVOLTARE		0	437.000	528.000	429.822	429.822	280.453	149.369	280.612
SECTIUNEA DE FUNCTIONARE		0	437.000	528.000	429.822	429.822	280.453	149.369	280.612
Total cheltuieli		0	437.000	528.000	429.822	429.822	280.453	149.369	280.612
CHELTUIELI CURENTE	01	0	437.000	528.000	429.822	429.822	280.453	149.369	280.612
TITLUL I CHELTUIELI DE PERSONAL	10	0	305.000	386.000	386.000	386.000	236.631	149.369	248.891
Cheltuieli salariale in bani	10.01	0	234.000	298.000	298.000	298.000	193.919	104.081	203.857
Salarii de baza	10.01.01	0	1.000	1.000	1.000	1.000	0	1.000	0
fond aferent platii cu ora	10.01.11	0	233.000	297.000	297.000	297.000	193.919	103.081	203.857
Contributii	10.03	0	71.000	88.000	88.000	88.000	42.712	45.288	45.034
Contributii de asigurari sociale de stat	10.03.01	0	38.600	51.300	51.300	51.300	30.562	20.738	32.173
Contributii de asigurari de somaj	10.03.02	0	5.800	6.150	6.150	6.150	1.271	4.879	1.319
Contributii de asigurari sociale de sanatate	10.03.03	0	16.400	19.700	19.700	19.700	9.444	10.256	9.972
Contributii de asigurari pentru accidente de munca si boli profesionale	10.03.04	0	4.000	4.200	4.200	4.200	276	3.924	294
Contributii pentru concedii si indemnizatii	10.03.06	0	6.200	6.650	6.650	6.650	1.159	5.491	1.276
TITLUL II BUNURI SI SERVICII	20	0	132.000	142.000	43.822	43.822	43.822	0	31.721
Bunuri si servicii	20.01	0	58.000	58.000	10.767	10.767	10.767	0	9.767
Furnituri de birou	20.01.01	0	2.500	2.500	625	625	625	0	625
Materiale pentru curatenie	20.01.02	0	1.900	1.900	987	987	987	0	987
Incalziri, iluminat si forta motrica	20.01.03	0	8.500	8.500	2.655	2.655	2.655	0	2.655
Apa, canal si salubritate	20.01.04	0	500	500	0	0	0	0	0
Carburanti si lubrifianti	20.01.05	0	1.000	1.000	0	0	0	0	0
Posta, telecomunicatii, radio, tv, internet	20.01.08	0	100	100	0	0	0	0	0

CONTUL DE EXECUTIE AL INSTITUTIILOR PUBLICE - CHELTUIELI
65.10.03.01 - Invatamant prescolar - la data de 31.12.2017

Denumirea indicatorilor	Cod indicator	Credite de angajament	Credite bugetare		Angajamente bugetare	Angajamente legale	Plati efectuate	Angajamente legale de platit	Cheltuieli efective
			initiale	definitive					
TOTAL SECTIUNILE FUNCTIONARE + DEZVOLTARE		0	0	0	3.000	3.000	3.000	0	0
SECTIUNEA DE FUNCTIONARE		0	0	0	3.000	3.000	3.000	0	0
Total cheltuieli		0	0	0	3.000	3.000	3.000	0	0
CHELTUIELI CURENTE	01	0	0	0	3.000	3.000	3.000	0	0
TITLUL II BUNURI SI SERVICII	20	0	0	0	3.000	3.000	3.000	0	0
Bunuri si servicii	20.01	0	0	0	1.000	1.000	1.000	0	0
Materiale si prestari de servicii cu caracter functional	20.01.09	0	0	0	1.000	1.000	1.000	0	0
Bunuri de natura obiectelor de inventar	20.05	0	0	0	2.000	2.000	2.000	0	0
Alte obiecte de inventar	20.05.30	0	0	0	2.000	2.000	2.000	0	0

CONDUCĂTORUL INSTITUTIEI,
 ing. Gheorghe Falcă



DIRECTOR EXECUTIV,
 Claudia Grozavu

ȘEF SERVICIUL BUGEȚ,
 Olimpia Stoica

**CONTUL DE EXECUTIE AL INSTITUTIILOR PUBLICE - CHELTUIELI
65.10.03.02 - Invatamant primar - la data de 31.12.2017**

Denumirea indicatorilor	Cod indicator	Credite de angajament	Credite bugetare		Angajamente bugetare	Angajamente legale	Plati efectuate	Angajamente legale de platit	Cheltuieli efective
			initiale	definitive					
TOTAL SECTIUNILE FUNCTIONARE + DEZVOLTARE		0	437.000	528.000	426.822	426.822	277.453	149.369	280.612
SECTIUNEA DE FUNCTIONARE		0	437.000	528.000	426.822	426.822	277.453	149.369	280.612
Total cheltuieli		0	437.000	528.000	426.822	426.822	277.453	149.369	280.612
CHELTUIELI CURENTE	01	0	437.000	528.000	426.822	426.822	277.453	149.369	280.612
TITLUL I CHELTUIELI DE PERSONAL	10	0	305.000	386.000	386.000	386.000	236.631	149.369	248.891
Cheltuieli salariale in bani	10.01	0	234.000	298.000	298.000	298.000	193.919	104.081	203.857
Salarii de baza	10.01.01	0	1.000	1.000	1.000	1.000	0	1.000	0
fond aferent platii cu ora	10.01.11	0	233.000	297.000	297.000	297.000	193.919	103.081	203.857
Contributii	10.03	0	71.000	88.000	88.000	88.000	42.712	45.288	45.034
Contributii de asigurari sociale de stat	10.03.01	0	38.600	51.300	51.300	51.300	30.562	20.738	32.173
Contributii de asigurari de somaj	10.03.02	0	5.800	6.150	6.150	6.150	1.271	4.879	1.319
Contributii de asigurari sociale de sanatate	10.03.03	0	16.400	19.700	19.700	19.700	9.444	10.256	9.972
Contributii de asigurari pentru accidente de munca si boli profesionale	10.03.04	0	4.000	4.200	4.200	4.200	276	3.924	294
Contributii pentru concedii si indemnizatii	10.03.06	0	6.200	6.650	6.650	6.650	1.159	5.491	1.276
TITLUL II BUNURI SI SERVICII	20	0	132.000	142.000	40.822	40.822	40.822	0	31.721
Bunuri si servicii	20.01	0	58.000	58.000	9.767	9.767	9.767	0	9.767
Furnituri de birou	20.01.01	0	2.500	2.500	625	625	625	0	625
Materiale pentru curatenie	20.01.02	0	1.900	1.900	987	987	987	0	987
Incalzit, iluminat si forta motrica	20.01.03	0	8.500	8.500	2.655	2.655	2.655	0	2.655
Apa, canal si salubritate	20.01.04	0	500	500	0	0	0	0	0
Carburanti si lubrifianti	20.01.05	0	1.000	1.000	0	0	0	0	0
Posta, telecomunicatii, radio, tv, internet	20.01.08	0	100	100	0	0	0	0	0

Denumirea indicatorilor	Cod indicator	Credite de angajament	Credite bugetare		Angajamente bugetare	Angajamente legale	Plati efectuate	Angajamente legale de platit	Cheltuieli efective
			initiale	definitive					
Materiale si prestari de servicii cu caracter functional	20.01.09	0	500	500	0	0	0	0	0
Alte bunuri si servicii pentru intretinere si functionare	20.01.30	0	43.000	43.000	5.500	5.500	0	0	5.500
Reparatii curente	20.02	0	10.000	17.000	14.000	14.000	0	0	14.000
Bunuri de natura obiectelor de inventar	20.05	0	24.000	24.000	9.101	9.101	0	0	0
Alte obiecte de inventar	20.05.30	0	24.000	24.000	9.101	9.101	0	0	0
Pregatire profesionala	20.13	0	4.000	4.000	0	0	0	0	0
Alte cheltuieli	20.30	0	36.000	39.000	7.954	7.954	0	0	7.954
Reclama si publicitate	20.30.01	0	5.000	5.000	3.145	3.145	0	0	3.145
alte cheltuieli cu bunuri si servicii	20.30.30	0	31.000	34.000	4.809	4.809	0	0	4.809

CONDUCĂTORUL INSTITUȚIEI,
ing. Gheorghe Falcă

DIRECTOR EXECUTIV,
Claudia Grozavu

ȘEF SERVICIUL BUDGET,
Olimpia Stoica



**CONTUL DE EXECUTIE AL INSTITUTIILOR PUBLICE - CHELTUIELI
65.10.04 - Invatamant secundar - la data de 31.12.2017**

Denumirea indicatorilor	Cod indicator	Credite de angajament	Credite bugetare		Angajamente bugetare	Angajamente legale	Plati efectuate	Angajamente legale de platit	Cheltuieli efective
			initiale	definitive					
TOTAL SECTIUNILE FUNCTIONARE + DEZVOLTARE		29.000	1.596.000	1.630.000	712.752	712.752	654.912	57.840	725.438
SECTIUNEA DE FUNCTIONARE		0	1.590.000	1.601.000	693.217	693.217	635.377	57.840	699.348
Total cheltuieli		0	1.590.000	1.601.000	693.217	693.217	635.377	57.840	699.348
CHELTUIELI CURENTE	01	0	1.590.000	1.608.000	696.717	696.717	638.877	57.840	699.348
TITLUL I CHELTUIELI DE PERSONAL	10	0	136.000	136.000	136.000	136.000	78.160	57.840	78.502
Cheltuieli salariale in bani	10.01	0	101.000	101.000	101.000	101.000	63.756	37.244	64.263
Salarii de baza	10.01.01	0	62.000	62.000	62.000	62.000	51.884	10.116	52.326
fond aferent platii cu ora	10.01.11	0	39.000	39.000	39.000	39.000	11.872	27.128	11.937
Contributii	10.03	0	35.000	35.000	35.000	35.000	14.404	20.596	14.239
Contributii de asigurari sociale de stat	10.03.01	0	16.000	16.000	16.000	16.000	10.113	5.887	10.157
Contributii de asigurari de somaj	10.03.02	0	4.000	4.000	4.000	4.000	247	3.753	240
Contributii de asigurari sociale de sanatate	10.03.03	0	8.000	8.000	8.000	8.000	3.318	4.682	3.346
Contributii de asigurari pentru accidente de munca si boli profesionale	10.03.04	0	3.500	3.500	3.500	3.500	99	3.401	100
Contributii pentru concedii si indemnizatii	10.03.06	0	3.500	3.500	3.500	3.500	627	2.873	396
TITLUL II BUNURI SI SERVICII	20	0	1.454.000	1.472.000	560.717	560.717	560.717	0	620.846
Bunuri si servicii	20.01	0	589.000	594.000	197.058	197.058	197.058	0	236.942
Furnituri de birou	20.01.01	0	47.500	49.500	9.262	9.262	9.262	0	9.262
Materiale pentru curatenie	20.01.02	0	47.500	47.500	5.132	5.132	5.132	0	5.144
Incalzit, iluminat si forta motrica	20.01.03	0	71.000	71.000	102	102	102	0	102
Apa, canal si salubritate	20.01.04	0	16.000	16.000	4.112	4.112	4.112	0	4.113
Carburanti si lubrifianti	20.01.05	0	6.000	6.000	0	0	0	0	0
Piese de schimb	20.01.06	0	3.000	3.000	0	0	0	0	0
Transport	20.01.07	0	10.500	10.500	1.276	1.276	1.276	0	1.276

Denumirea indicatorilor	Cod indicator	Credite de angajament	Credite bugetare		Angajamente bugetare	Angajamente legale	Plati efectuate	Angajamente legale de platit	Cheltuieli efective
			initiale	definitive					
Posta, telecomunicatii, radio, tv, internet	20.01.08	0	23.500	26.500	8.289	8.289	8.289	0	8.289
Materiale si prestari de servicii cu caracter functional	20.01.09	0	93.000	93.000	28.663	28.663	28.663	0	49.031
Alte bunuri si servicii pentru intretinere si functionare	20.01.30	0	271.000	271.000	140.222	140.222	140.222	0	159.725
Reparatii curente	20.02	0	261.000	323.000	130.093	130.093	130.093	0	130.361
Hrana	20.03	0	5.000	5.000	0	0	0	0	0
Hrana pentru oameni	20.03.01	0	5.000	5.000	0	0	0	0	0
Bunuri de natura obiectelor de inventar	20.05	0	229.000	216.000	100.853	100.853	100.853	0	101.945
Alte obiecte de inventar	20.05.30	0	229.000	216.000	100.853	100.853	100.853	0	101.945
Deplasari, detasari, transferari	20.06	0	37.000	37.000	5.497	5.497	5.497	0	5.496
Deplasari interne, detasari, transferari	20.06.01	0	30.500	30.500	3.445	3.445	3.445	0	3.444
Deplasari in strainatate	20.06.02	0	6.500	6.500	2.052	2.052	2.052	0	2.052
Carti, publicatii si materiale documentare	20.11	0	30.000	29.000	3.933	3.933	3.933	0	0
Pregatire profesionala	20.13	0	14.000	13.000	2.100	2.100	2.100	0	2.100
Protectia muncii	20.14	0	2.000	1.000	0	0	0	0	0
Alte cheltuieli	20.30	0	287.000	254.000	121.183	121.183	121.183	0	144.002
Reclama si publicitate	20.30.01	0	2.000	2.000	0	0	0	0	0
Chirii	20.30.04	0	4.000	4.000	3.600	3.600	3.600	0	3.600
alte cheltuieli cu bunuri si servicii	20.30.30	0	281.000	248.000	117.583	117.583	117.583	0	140.402
PLATI EFECTUATE IN ANII PRECEDENTI SI RECUPERATE IN ANUL CURENT	84	0	0	-7.000	-3.500	-3.500	-3.500	0	0
TITLUL XIX PATI EFECTUATE IN ANII PRECEDENTI SI RECUPERATE IN ANUL CURENT	85	0	0	-7.000	-3.500	-3.500	-3.500	0	0
Plati efectuate in anii precedenti si recuperate in anul curent	85.01	0	0	-7.000	-3.500	-3.500	-3.500	0	0
Pla? efectuate în anii precedenti? oi recuperate în anul curent în sec?iunea de func?ionare a bugetului local	85.01.01	0	0	-7.000	-3.500	-3.500	-3.500	0	0
SECTIUNEA DE DEZVOLTARE		29.000	6.000	29.000	19.535	19.535	19.535	0	26.090
Total cheltuieli		29.000	6.000	29.000	19.535	19.535	19.535	0	26.090

Denumirea indicatorilor	Cod indicator	Credite de angajament	Credite bugetare		Angajamente bugetare	Angajamente legale	Plati efectuate	Angajamente legale de platit	Cheltuieli efective
			initiale	definitive					
CHELTUIELI DE CAPITAL	70	29.000	6.000	29.000	19.535	19.535	19.535	0	26.090
TITLUL XIII ACTIVE NEFINANCIARE	71	29.000	6.000	29.000	19.535	19.535	19.535	0	26.090
Active fixe	71.01	29.000	6.000	29.000	19.535	19.535	19.535	0	26.090
Constructii	71.01.01	0	0	0	0	0	0	0	1.529
Masini, echipamente si mijloace de transport	71.01.02	0	0	0	0	0	0	0	15.210
Mobilier, aparatura birolica si alte active corporale	71.01.03	29.000	6.000	29.000	19.535	19.535	19.535	0	6.809
Alte active fixe	71.01.30	0	0	0	0	0	0	0	2.542

.....
CONDUCĂTORUL INSTITUTIEI,
ing. Gheorghe Falcă

.....
DIRECTOR EXECUTIV,
Claudia Grozavu

.....
ŞEF SERVICIUL BUGEȚ,
Olimpia Stoica

**CONTUL DE EXECUTIE AL INSTITUTIILOR PUBLICE - CHELTUIELI
65.10.04.01 - Invatamant secundar inferior - la data de 31.12.2017**

Denumirea indicatorilor	Cod indicator	Credite de angajament	Credite bugetare		Angajamente bugetare	Angajamente legale	Plati efectuate	Angajamente legate de platit	Cheltuieli efective
			initiale	definitive					
TOTAL SECTIUNILE FUNCTIONARE + DEZVOLTARE		0	54.000	54.000	0	0	0	0	0
SECTIUNEA DE FUNCTIONARE		0	54.000	54.000	0	0	0	0	0
Total cheltuieli		0	54.000	54.000	0	0	0	0	0
CHELTUIELI CURENTE	01	0	54.000	54.000	0	0	0	0	0
TITLUL II BUNURI SI SERVICII	20	0	54.000	54.000	0	0	0	0	0
Bunuri si servicii	20.01	0	26.000	26.000	0	0	0	0	0
Furnituri de birou	20.01.01	0	8.000	8.000	0	0	0	0	0
Incalziti, iluminati si forta motrica	20.01.03	0	3.000	3.000	0	0	0	0	0
Apa, canal si salubritate	20.01.04	0	3.000	3.000	0	0	0	0	0
Alte bunuri si servicii pentru intretinere si functionare	20.01.30	0	12.000	12.000	0	0	0	0	0
Reparatii curente	20.02	0	2.000	2.000	0	0	0	0	0
Bunuri de natura obiectelor de inventar	20.05	0	7.000	7.000	0	0	0	0	0
Alte obiecte de inventar	20.05.30	0	7.000	7.000	0	0	0	0	0
Deplasari, detasari, transferari	20.06	0	3.000	3.000	0	0	0	0	0
Deplasari interne, detasari, transferari	20.06.01	0	3.000	3.000	0	0	0	0	0
Alte cheltuieli	20.30	0	16.000	16.000	0	0	0	0	0
alte cheltuieli cu bunuri si servicii	20.30.30	0	16.000	16.000	0	0	0	0	0

DIRECTOR EXECUTIV,
Claudia Grozavu

CONDUCĂTORUL INSTITUTIEI,
ing. Gheorghe Falcă

ŞEF SERVICIUL BUGEȚ,
Olimpia Stoica

**CONTUL DE EXECUTIE AL INSTITUTIILOR PUBLICE - CHELTUIELI
65.10.04.02 - Invatamant secundar superior - la data de 31.12.2017**

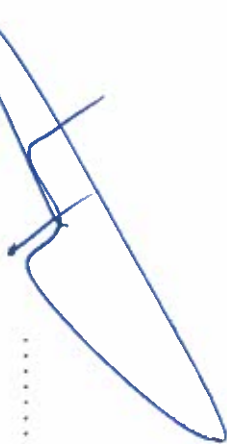
Denumirea indicatorilor	Cod indicator	Credite de angajament	Credite bugetare		Angajamente bugetare	Angajamente legale	Plati efectuate	Angajamente legale de platit	Cheltuieli efective
			initiale	definitive					
TOTAL SECTIUNILE FUNCTIONARE + DEZVOLTARE		29.000	1.542.000	1.576.000	712.752	712.752	654.912	57.840	725.438
SECTIUNEA DE FUNCTIONARE		0	1.536.000	1.547.000	693.217	693.217	635.377	57.840	699.348
Total cheltuieli		0	1.536.000	1.547.000	693.217	693.217	635.377	57.840	699.348
CHELTUIELI CURENTE	01	0	1.536.000	1.554.000	696.717	696.717	638.877	57.840	699.348
TITLUL I CHELTUIELI DE PERSONAL	10	0	136.000	136.000	136.000	136.000	78.160	57.840	78.502
Cheltuieli salariale in bani	10.01	0	101.000	101.000	101.000	101.000	63.756	37.244	64.263
Salarii de baza	10.01.01	0	62.000	62.000	62.000	62.000	51.884	10.116	52.326
fond aferent platii cu ora	10.01.11	0	39.000	39.000	39.000	39.000	11.872	27.128	11.937
Contributii	10.03	0	35.000	35.000	35.000	35.000	14.404	20.596	14.239
Contributii de asigurari sociale de stat	10.03.01	0	16.000	16.000	16.000	16.000	10.113	5.887	10.157
Contributii de asigurari de somaj	10.03.02	0	4.000	4.000	4.000	4.000	247	3.753	240
Contributii de asigurari sociale de sanatate	10.03.03	0	8.000	8.000	8.000	8.000	3.318	4.682	3.346
Contributii de asigurari pentru accidente de munca si boli profesionale	10.03.04	0	3.500	3.500	3.500	3.500	99	3.401	100
Contributii pentru concedii si indemnizatii	10.03.06	0	3.500	3.500	3.500	3.500	627	2.873	396
TITLUL II BUNURI SI SERVICII	20	0	1.400.000	1.418.000	560.717	560.717	560.717	0	620.846
Bunuri si servicii	20.01	0	563.000	568.000	197.058	197.058	197.058	0	236.942
Furnituri de birou	20.01.01	0	39.500	41.500	9.262	9.262	9.262	0	9.262
Materiale pentru curatenie	20.01.02	0	47.500	47.500	5.132	5.132	5.132	0	5.144
Incalzit, iluminat si forta motrica	20.01.03	0	68.000	68.000	102	102	102	0	102
Apa, canal si salubritate	20.01.04	0	13.000	13.000	4.112	4.112	4.112	0	4.113
Carburanti si lubrifianti	20.01.05	0	6.000	6.000	0	0	0	0	0
Piese de schimb	20.01.06	0	3.000	3.000	0	0	0	0	0
Transport	20.01.07	0	10.500	10.500	1.276	1.276	1.276	0	1.276

Denumirea indicatorilor	Cod indicator	Credite de angajament	Credite bugetare		Angajamente bugetare	Angajamente legale	Plati efectuate	Angajamente legale de platit	Cheltuieli efective
			initiale	definitive					
Posta, telecomunicatii, radio, tv, internet	20.01.08	0	23.500	26.500	8.289	8.289	8.289	0	8.289
Materiale si prestari de servicii cu caracter functional	20.01.09	0	93.000	93.000	28.663	28.663	28.663	0	49.031
Alte bunuri si servicii pentru intretinere si functionare	20.01.30	0	259.000	259.000	140.222	140.222	140.222	0	159.725
Reparatii curente	20.02	0	259.000	321.000	130.093	130.093	130.093	0	130.361
Hrana	20.03	0	5.000	5.000	0	0	0	0	0
Hrana pentru oameni	20.03.01	0	5.000	5.000	0	0	0	0	0
Bunuri de natura obiectelor de inventar	20.05	0	222.000	209.000	100.853	100.853	100.853	0	101.945
Alte obiecte de inventar	20.05.30	0	222.000	209.000	100.853	100.853	100.853	0	101.945
Deplasari, delasari, transferari	20.06	0	34.000	34.000	5.497	5.497	5.497	0	5.496
Deplasari interne, delasari, transferari	20.06.01	0	27.500	27.500	3.445	3.445	3.445	0	3.444
Deplasari in strainatate	20.06.02	0	6.500	6.500	2.052	2.052	2.052	0	2.052
Carti, publicatii si materiale documentare	20.11	0	30.000	29.000	3.933	3.933	3.933	0	0
Pregatire profesionala	20.13	0	14.000	13.000	2.100	2.100	2.100	0	2.100
Protectia muncii	20.14	0	2.000	1.000	0	0	0	0	0
Alte cheltuieli	20.30	0	271.000	238.000	121.183	121.183	121.183	0	144.002
Reclama si publicitate	20.30.01	0	2.000	2.000	0	0	0	0	0
Chirii	20.30.04	0	4.000	4.000	3.600	3.600	3.600	0	3.600
alte cheltuieli cu bunuri si servicii	20.30.30	0	265.000	232.000	117.583	117.583	117.583	0	140.402
PLATI EFECTUATE IN ANII PRECEDENTI SI RECUPERATE IN ANUL CURENT	84	0	0	-7.000	-3.500	-3.500	-3.500	0	0
TITLUL XIX PATI EFECTUATE IN ANII PRECEDENTI SI RECUPERATE IN ANUL CURENT	85	0	0	-7.000	-3.500	-3.500	-3.500	0	0
Plati efectuate in anii precedenti si recuperate in anul curent	85.01	0	0	-7.000	-3.500	-3.500	-3.500	0	0
Plati efectuate in anii precedenti si recuperate in anul curent in sec?iunea de func?ionare a bugetului local	85.01.01	0	0	-7.000	-3.500	-3.500	-3.500	0	0
SEC TIUNEA DE DEZVOLTARE		29.000	6.000	29.000	19.535	19.535	19.535	0	26.090
Total cheltuieli		29.000	6.000	29.000	19.535	19.535	19.535	0	26.090

Denumirea indicatorilor	Cod indicator	Credite de angajament	Credite bugetare		Angajamente bugetare	Angajamente legale	Plati efectuate	Angajamente legate de platit	Cheltuieli efective
			initiale	definitive					
CHELTUIELI DE CAPITAL	70	29.000	6.000	29.000	19.535	19.535	19.535	0	26.090
TITLUL XIII ACTIVE NEFINANCIARE	71	29.000	6.000	29.000	19.535	19.535	19.535	0	26.090
Active fixe	71.01	29.000	6.000	29.000	19.535	19.535	19.535	0	26.090
Construcții	71.01.01	0	0	0	0	0	0	0	1.529
Masini, echipamente si mijloace de transport	71.01.02	0	0	0	0	0	0	0	15.210
Mobilier, aparatura biroatica si alte active corporale	71.01.03	29.000	6.000	29.000	19.535	19.535	19.535	0	6.809
Alte active fixe	71.01.30	0	0	0	0	0	0	0	2.542

.....
CONDUCĂTORUL INSTITUTIEI,
ing. Gheorghe Falcă

.....



DIRECTOR EXECUTIV,
Claudia Grozavu

.....
ȘEF SERVICIULUI BUGET,
Olimpia Stoica




**CONTUL DE EXECUTIE AL INSTITUTIILOR PUBLICE - CHELTUIELI
65.10.05 - Invatamant postliceal - la data de 31.12.2017**

Denumirea indicatorilor	Cod indicator	Credite de angajament	Credite bugetare		Angajamente bugetare	Angajamente legale	Plati efectuate	Angajamente legale de platit	Cheltuieli efective
			initiale	definitive					
TOTAL SECTIUNILE FUNCTIONARE + DEZVOLTARE		53.000	2.440.000	2.440.000	2.009.993	2.009.993	1.344.735	665.258	1.330.586
SECTIUNEA DE FUNCTIONARE		0	2.387.000	2.387.000	2.009.993	2.009.993	1.344.735	665.258	1.330.586
Total cheltuieli		0	2.387.000	2.387.000	2.009.993	2.009.993	1.344.735	665.258	1.330.586
CHELTUIELI CURENTE	01	0	2.387.000	2.387.000	2.009.993	2.009.993	1.344.735	665.258	1.330.586
TITLUL I CHELTUIELI DE PERSONAL	10	0	1.840.000	1.840.000	1.840.000	1.840.000	1.174.742	665.258	1.167.333
Cheltuieli salariale in bani	10.01	0	1.510.000	1.510.000	1.510.000	1.510.000	958.910	551.090	952.767
Salarii de baza	10.01.01	0	540.000	540.000	540.000	540.000	213.902	326.098	218.629
Alte sporuri	10.01.06	0	20.000	20.000	20.000	20.000	824	19.176	824
fond aferent platii cu ora	10.01.11	0	950.000	950.000	950.000	950.000	744.184	205.816	733.314
Contributii	10.03	0	330.000	330.000	330.000	330.000	215.832	114.168	214.566
Contributii de asigurari sociale de stat	10.03.01	0	215.000	215.000	215.000	215.000	151.739	63.261	150.846
Contributii de asigurari de somaj	10.03.02	0	10.000	10.000	10.000	10.000	4.505	5.495	4.481
Contributii de asigurari sociale de sanatate	10.03.03	0	80.000	80.000	80.000	80.000	49.943	30.057	49.649
Contributii de asigurari pentru accidente de munca si boli profesionale	10.03.04	0	10.000	10.000	10.000	10.000	1.493	8.507	1.491
Contributii pentru concedii si indemnizatii	10.03.06	0	15.000	15.000	15.000	15.000	8.152	6.848	8.099
TITLUL II BUNURI SI SERVICII	20	0	547.000	547.000	169.993	169.993	169.993	0	163.253
Bunuri si servicii	20.01	0	292.000	292.000	47.778	47.778	47.778	0	47.778
Furnituri de birou	20.01.01	0	10.000	10.000	1.810	1.810	1.810	0	1.810
Materiale pentru curatenie	20.01.02	0	10.000	10.000	838	838	838	0	838
Incalzit, iluminat si forta motrica	20.01.03	0	142.000	142.000	8.133	8.133	8.133	0	8.133
Apa, canal si salubritate	20.01.04	0	45.000	45.000	15.465	15.465	15.465	0	15.465
Posta, telecomunicatii, radio, tv, internet	20.01.08	0	35.000	35.000	3.997	3.997	3.997	0	3.997

Denumirea indicatorilor	Cod indicator	Credite de angajament	Credite bugetare		Angajamente bugetare	Angajamente legale	Plati efectuate	Angajamente legale de platit	Cheltuieli efective
			initiale	definitive					
Materiale si prestari de servicii cu caracter functional	20.01.09	0	30.000	30.000	2.242	2.242	2.242	0	2.242
Alte bunuri si servicii pentru intretinere si functionare	20.01.30	0	20.000	20.000	15.293	15.293	15.293	0	15.293
Reparatii curente	20.02	0	50.000	50.000	15.413	15.413	15.413	0	15.413
Medicamente si materiale sanitare	20.04	0	15.000	15.000	3.463	3.463	3.463	0	3.463
Materiale sanitare	20.04.02	0	10.000	10.000	3.254	3.254	3.254	0	3.254
Dezinfectanti	20.04.04	0	5.000	5.000	209	209	209	0	209
Bunuri de natura obiectelor de inventar	20.05	0	50.000	50.000	5.900	5.900	5.900	0	5.900
Alte obiecte de inventar	20.05.30	0	50.000	50.000	5.900	5.900	5.900	0	5.900
Deplasari, delasari, transferari	20.06	0	30.000	30.000	18.676	18.676	18.676	0	18.676
Deplasari interne, delasari, transferari	20.06.01	0	20.000	20.000	8.813	8.813	8.813	0	8.813
Deplasari in strainatate	20.06.02	0	10.000	10.000	9.863	9.863	9.863	0	9.863
Carti, publicatii si materiale documentare	20.11	0	5.000	5.000	840	840	840	0	840
Pregatire profesionala	20.13	0	10.000	10.000	4.514	4.514	4.514	0	4.514
Protectia muncii	20.14	0	5.000	5.000	0	0	0	0	0
Alte cheltuieli	20.30	0	90.000	90.000	73.409	73.409	73.409	0	73.409
alte cheltuieli cu bunuri si servicii	20.30.30	0	90.000	90.000	73.409	73.409	73.409	0	73.409
SECTIUNEA DE DEZVOLTARE		53.000	53.000	53.000	0	0	0	0	0
Total cheltuieli		53.000	53.000	53.000	0	0	0	0	0
CHELTUIELI DE CAPITAL	70	53.000	53.000	53.000	0	0	0	0	0
TITLUL XIII ACTIVE NEFINANCIARE	71	53.000	53.000	53.000	0	0	0	0	0
Active fixe	71.01	53.000	53.000	53.000	0	0	0	0	0
Masini, echipamente si mijloace de transport	71.01.02	33.000	33.000	33.000	0	0	0	0	0
Mobilier, aparatura biroul si alte active corporale	71.01.03	20.000	20.000	20.000	0	0	0	0	0

DIRECTOR EXECUTIV,
Claudia Grozavu

CONDUCĂTORUL INSTITUTIEI,
ing. Gheorghe Falcă

ŞEF SERVICIUL BUCET,
Olimpia Stoica

**CONTUL DE EXECUTIE AL INSTITUTIILOR PUBLICE - CHELTUIELI
65.10.11 - Servicii auxiliare pentru educatie - la data de 31.12.2017**

Denumirea indicatorilor	Cod indicator	Credite de angajament	Credite bugetare		Angajamente bugetare	Angajamente legale	Plati efectuate	Angajamente legale de platit	Cheltuieli efective
			initiale	definitive					
TOTAL SECTIUNILE FUNCTIONARE + DEZVOLTARE		3.000	10.810.000	10.908.000	4.397.738	4.397.738	4.381.738	16.000	4.312.204
SECTIUNEA DE FUNCTIONARE		0	10.805.000	10.905.000	4.395.138	4.395.138	4.379.138	16.000	4.310.162
Total cheltuieli		0	10.805.000	10.905.000	4.395.138	4.395.138	4.379.138	16.000	4.310.162
CHELTUIELI CURENTE	01	0	10.805.000	10.905.000	4.395.138	4.395.138	4.379.138	16.000	4.310.162
TITLUL I CHELTUIELI DE PERSONAL	10	0	16.000	16.000	16.000	16.000	0	16.000	0
Cheltuieli salariale in bani	10.01	0	10.000	10.000	10.000	10.000	0	10.000	0
Salarii de baza	10.01.01	0	10.000	10.000	10.000	10.000	0	10.000	0
Contributii	10.03	0	6.000	6.000	6.000	6.000	0	6.000	0
Contributii de asigurari sociale de stat	10.03.01	0	2.000	2.000	2.000	2.000	0	2.000	0
Contributii de asigurari de somaj	10.03.02	0	1.000	1.000	1.000	1.000	0	1.000	0
Contributii de asigurari sociale de sanatate	10.03.03	0	1.000	1.000	1.000	1.000	0	1.000	0
Contributii de asigurari pentru accidente de munca si boli profesionale	10.03.04	0	1.000	1.000	1.000	1.000	0	1.000	0
Contributii pentru concedii si indemnizatii	10.03.06	0	1.000	1.000	1.000	1.000	0	1.000	0
TITLUL II BUNURI SI SERVICII	20	0	10.789.000	10.889.000	4.379.138	4.379.138	4.379.138	0	4.310.162
Bunuri si servicii	20.01	0	1.270.000	1.282.000	481.719	481.719	481.719	0	494.373
Furnituri de birou	20.01.01	0	22.000	22.000	2.650	2.650	2.650	0	2.699
Materialie pentru curatenie	20.01.02	0	34.000	34.000	18.028	18.028	18.028	0	19.203
Incalziti, iluminati si forta motrica	20.01.03	0	650.000	603.000	324.357	324.357	324.357	0	323.678
Apa, canal si salubritate	20.01.04	0	60.000	98.000	72.942	72.942	72.942	0	73.024
Carburanti si lubrifianti	20.01.05	0	26.000	31.000	19.143	19.143	19.143	0	11.784
Piese de schimb	20.01.06	0	11.000	11.000	640	640	640	0	640
Posta, telecomunicatii, radio, tv, internet	20.01.08	0	19.000	19.000	3.797	3.797	3.797	0	3.798

Denumirea indicatorilor	Cod indicator	Credite de angajament	Credite bugetare		Angajamente bugetare	Angajamente legale	Plati efectuate	Angajamente legale de platit	Cheltuieli efective
			initiale	definitive					
Materiale si prestari de servicii cu caracter functional	20.01.09	0	23.000	22.000	4.835	4.835	4.835	0	6.400
Alte bunuri si servicii pentru intretinere si functionare	20.01.30	0	425.000	442.000	35.327	35.327	35.327	0	53.147
Reparatii curente	20.02	0	42.000	127.000	91.029	91.029	91.029	0	94.899
Hrana	20.03	0	9.345.000	9.317.000	3.746.132	3.746.132	3.746.132	0	3.709.152
Hrana pentru oameni	20.03.01	0	9.345.000	9.317.000	3.746.132	3.746.132	3.746.132	0	3.709.152
Bunuri de natura obiectelor de inventar	20.05	0	92.000	120.000	48.920	48.920	48.920	0	0
Lenjerie si accesorii de pat	20.05.03	0	16.000	10.000	0	0	0	0	0
Alte obiecte de inventar	20.05.30	0	76.000	110.000	48.920	48.920	48.920	0	0
Carti, publicatii si materiale documentare	20.11	0	3.000	3.000	0	0	0	0	0
Pregatire profesionala	20.13	0	8.000	8.000	0	0	0	0	0
Protectia muncii	20.14	0	4.000	4.000	0	0	0	0	0
Alte cheltuieli	20.30	0	25.000	28.000	11.338	11.338	11.338	0	11.738
alte cheltuieli cu bunuri si servicii	20.30.30	0	25.000	28.000	11.338	11.338	11.338	0	11.738
SECTIUNEA DE DEZVOLTARE		3.000	5.000	3.000	2.600	2.600	2.600	0	2.042
Total cheltuieli		3.000	5.000	3.000	2.600	2.600	2.600	0	2.042
CHELTUIELI DE CAPITAL	70	3.000	5.000	3.000	2.600	2.600	2.600	0	2.042
TITLUL XIII ACTIVE NEFINANCIARE	71	3.000	5.000	3.000	2.600	2.600	2.600	0	2.042
Active fixe	71.01	3.000	5.000	3.000	2.600	2.600	2.600	0	2.042
Masini, echipamente si mijloace de transport	71.01.02	0	0	0	0	0	0	0	2.040
Mobilier, aparatura biroul si alte active corporale	71.01.03	3.000	5.000	3.000	2.600	2.600	2.600	0	2

DIRECTOR EXECUTIV,
Claudia Grozavu

CONDUCĂTORUL INSTITUȚIEI,
ing. Gheorghe Falcă

ȘEF SERVICIUL BUGEȚ,
Olimpia Stoica

**CONTUL DE EXECUTIE AL INSTITUTIILOR PUBLICE - CHELTUIELI
65.10.11.03 - Internate si cantine pentru elevi - la data de 31.12.2017**

Denumirea indicatorilor	Cod indicator	Credite de angajament	Credite bugetare		Angajamente bugetare	Angajamente legale	Plati efectuate	Angajamente legale de platit	Cheltuieli efective
			initiale	definitive					
TOTAL SECTIUNILE FUNCTIONARE + DEZVOLTARE		3.000	10.810.000	10.908.000	4.397.738	4.397.738	4.381.738	16.000	4.312.204
SECTIUNEA DE FUNCTIONARE		0	10.805.000	10.905.000	4.395.138	4.395.138	4.379.138	16.000	4.310.162
Total cheltuieli		0	10.805.000	10.905.000	4.395.138	4.395.138	4.379.138	16.000	4.310.162
CHELTUIELI CURENTE	01	0	10.805.000	10.905.000	4.395.138	4.395.138	4.379.138	16.000	4.310.162
TITLUL I CHELTUIELI DE PERSONAL	10	0	16.000	16.000	16.000	16.000	0	16.000	0
Cheltuieli salariale in bani	10.01	0	10.000	10.000	10.000	10.000	0	10.000	0
Salarii de baza	10.01.01	0	10.000	10.000	10.000	10.000	0	10.000	0
Contributii	10.03	0	6.000	6.000	6.000	6.000	0	6.000	0
Contributii de asigurari sociale de stat	10.03.01	0	2.000	2.000	2.000	2.000	0	2.000	0
Contributii de asigurari de somaj	10.03.02	0	1.000	1.000	1.000	1.000	0	1.000	0
Contributii de asigurari sociale de sanatate	10.03.03	0	1.000	1.000	1.000	1.000	0	1.000	0
Contributii de asigurari pentru accidente de munca si boli profesionale	10.03.04	0	1.000	1.000	1.000	1.000	0	1.000	0
Contributii pentru concedii si indemnizatii	10.03.06	0	1.000	1.000	1.000	1.000	0	1.000	0
TITLUL II BUNURI SI SERVICII	20	0	10.789.000	10.889.000	4.379.138	4.379.138	4.379.138	0	4.310.162
Bunuri si servicii	20.01	0	1.270.000	1.282.000	481.719	481.719	481.719	0	494.373
Furnituri de birou	20.01.01	0	22.000	22.000	2.650	2.650	2.650	0	2.699
Materiale pentru curatenie	20.01.02	0	34.000	34.000	18.028	18.028	18.028	0	19.203
Incalzit, iluminat si forta motrica	20.01.03	0	650.000	603.000	324.357	324.357	324.357	0	323.678
Apa, canal si salubritate	20.01.04	0	60.000	98.000	72.942	72.942	72.942	0	73.024
Carburanti si lubrifianti	20.01.05	0	26.000	31.000	19.143	19.143	19.143	0	11.784
Piese de schimb	20.01.06	0	11.000	11.000	640	640	640	0	640
Posta, telecomunicatii, radio, tv, internet	20.01.08	0	19.000	19.000	3.797	3.797	3.797	0	3.798

Denumirea indicatorilor	Cod indicator	Credite de angajament	Credite bugetare		Angajamente bugetare	Angajamente legale	Plati efectuate	Angajamente legate de platit	Cheltuieli efective
			initiale	definitive					
Materiale si prestari de servicii cu caracter functional	20.01.09	0	23.000	22.000	4.835	4.835	4.835	0	6.400
Alte bunuri si servicii pentru intretinere si functionare	20.01.30	0	425.000	442.000	35.327	35.327	35.327	0	53.147
Reparatii curente	20.02	0	42.000	127.000	91.029	91.029	91.029	0	94.899
Hrana	20.03	0	9.345.000	9.317.000	3.746.132	3.746.132	3.746.132	0	3.709.152
Hrana pentru oameni	20.03.01	0	9.345.000	9.317.000	3.746.132	3.746.132	3.746.132	0	3.709.152
Bunuri de natura obiectelor de inventar	20.05	0	92.000	120.000	48.920	48.920	48.920	0	0
Lenjerie si accesorii de pat	20.05.03	0	16.000	10.000	0	0	0	0	0
Alte obiecte de inventar	20.05.30	0	76.000	110.000	48.920	48.920	48.920	0	0
Carti, publicatii si materiale documentare	20.11	0	3.000	3.000	0	0	0	0	0
Pregatire profesionala	20.13	0	8.000	8.000	0	0	0	0	0
Protectia muncii	20.14	0	4.000	4.000	0	0	0	0	0
Alte cheltuieli	20.30	0	25.000	28.000	11.338	11.338	11.338	0	11.738
alte cheltuieli cu bunuri si servicii	20.30.30	0	25.000	28.000	11.338	11.338	11.338	0	11.738
SECTIUNEA DE DEZVOLTARE		3.000	5.000	3.000	2.600	2.600	2.600	0	2.042
Total cheltuieli		3.000	5.000	3.000	2.600	2.600	2.600	0	2.042
CHELTUIELI DE CAPITAL	70	3.000	5.000	3.000	2.600	2.600	2.600	0	2.042
TITLUL XIII ACTIVE NEFINANCIARE	71	3.000	5.000	3.000	2.600	2.600	2.600	0	2.042
Active fixe	71.01	3.000	5.000	3.000	2.600	2.600	2.600	0	2.042
Masini, echipamente si mijloace de transport	71.01.02	0	0	0	0	0	0	0	2.040
Mobilier, aparatura biroul si alte active corporale	71.01.03	3.000	5.000	3.000	2.600	2.600	2.600	0	2

DIRECTOR EXECUTIV,
Claudia Grozavu

CONDUCĂTORUL INSTITUTIEI,
ing. Gheorghe Falcă

ŞEF SERVICIUL BUCET,
Olimpia Stoica

**CONTUL DE EXECUTIE AL INSTITUTIILOR PUBLICE - CHELTUIELI
67.10 - Cultura, recreere si religie - la data de 31.12.2017**

Denumirea indicatorilor	Cod indicator	Credite de angajament	Credite bugetare		Angajamente bugetare	Angajamente legale	Plati efectuate	Angajamente legale de platit	Cheltuieli efective
			initiale	definitive					
TOTAL SECTIUNILE FUNCTIONARE + DEZVOLTARE		2.570.000	17.540.000	32.159.000	27.420.406	27.420.406	26.632.566	787.840	25.763.975
SECTIUNEA DE FUNCTIONARE		0	17.120.000	29.589.000	25.802.775	25.802.775	25.014.935	787.840	25.282.892
Total cheltuieli		0	17.120.000	29.589.000	25.802.775	25.802.775	25.014.935	787.840	25.282.892
CHELTUIELI CURENTE	01	0	17.120.000	29.589.000	25.807.852	25.807.852	25.020.012	787.840	25.282.892
TITLUL I CHELTUIELI DE PERSONAL	10	0	10.900.000	11.317.000	11.317.000	11.317.000	10.529.160	787.840	10.967.233
Cheltuieli salariale in bani	10.01	0	8.603.000	8.953.000	8.953.000	8.953.000	8.375.326	577.674	8.740.047
Salarii de baza	10.01.01	0	7.961.000	8.081.000	8.081.000	8.081.000	7.838.308	242.692	8.180.210
Alte sporuri	10.01.06	0	502.000	505.000	505.000	505.000	347.389	157.611	364.130
Ore suplimentare	10.01.07	0	0	2.000	2.000	2.000	0	2.000	0
Fond de premii	10.01.08	0	0	151.000	151.000	151.000	126.731	24.269	126.731
Fond pentru posturi ocupate prin cumul	10.01.10	0	27.000	27.000	27.000	27.000	26.448	552	30.129
Indemnizatii platite unor persoane din afara unitatii	10.01.12	0	0	5.000	5.000	5.000	0	5.000	0
Indemnizatii de delegare	10.01.13	0	50.000	100.000	100.000	100.000	19.798	80.202	19.798
Alte drepturi salariale in bani	10.01.30	0	63.000	82.000	82.000	82.000	16.652	65.348	19.049
Contributii	10.03	0	2.297.000	2.364.000	2.364.000	2.364.000	2.153.834	210.166	2.227.186
Contributii de asigurari sociale de stat	10.03.01	0	1.699.000	1.720.000	1.720.000	1.720.000	1.561.231	158.769	1.627.104
Contributii de asigurari de somaj	10.03.02	0	43.000	45.000	45.000	45.000	42.226	2.774	43.605
Contributii de asigurari sociale de sanatate	10.03.03	0	447.000	462.000	462.000	462.000	434.543	27.457	448.531
Contributii de asigurari pentru accidente de munca si boli profesionale	10.03.04	0	35.000	41.000	41.000	41.000	31.726	9.274	33.382
Contributii pentru concedii si indemnizatii	10.03.06	0	73.000	96.000	96.000	96.000	84.108	11.892	74.564
TITLUL II BUNURI SI SERVICII	20	0	6.220.000	10.512.000	7.676.568	7.676.568	7.676.568	0	7.501.375
Bunuri si servicii	20.01	0	3.071.000	3.344.000	3.150.332	3.150.332	3.150.332	0	3.019.378

Denumirea indicatorilor	Cod indicator	Credite de angajament	Credite bugetare		Angajamente bugetare	Angajamente legale	Plati efectuate	Angajamente legale de platit	Cheltuieli efective
			initiale	definitive					
Furnituri de birou	20.01.01	0	34.000	49.000	43.271	43.271	43.271	0	24.387
Materiale pentru curatenie	20.01.02	0	29.000	44.000	25.094	25.094	25.094	0	22.226
Incalziri, iluminat si forta motrica	20.01.03	0	498.000	518.000	463.471	463.471	463.471	0	463.396
Apa, canal si salubritate	20.01.04	0	19.000	31.000	24.228	24.228	24.228	0	24.228
Carburanti si lubrifianti	20.01.05	0	39.000	37.000	25.193	25.193	25.193	0	33.237
Piese de schimb	20.01.06	0	13.000	21.000	9.052	9.052	9.052	0	10.509
Transport	20.01.07	0	15.000	19.000	11.311	11.311	11.311	0	11.312
Posta, telecomunicatii, radio, tv, internet	20.01.08	0	102.000	112.000	98.359	98.359	98.359	0	98.359
Materiale si prestari de servicii cu caracter functional	20.01.09	0	2.000.000	2.150.000	2.119.558	2.119.558	2.119.558	0	1.984.401
Alte bunuri si servicii pentru intretinere si functionare	20.01.30	0	322.000	363.000	330.795	330.795	330.795	0	347.323
Reparatii curente	20.02	0	335.000	448.000	394.020	394.020	394.020	0	393.808
Bunuri de natura obiectelor de inventar	20.05	0	255.000	452.000	337.472	337.472	337.472	0	278.347
Alte obiecte de inventar	20.05.30	0	255.000	452.000	337.472	337.472	337.472	0	278.347
Deplasari, detasari, transferari	20.06	0	62.000	101.000	56.340	56.340	56.340	0	56.340
Deplasari interne, detasari, transferari	20.06.01	0	52.000	68.000	36.613	36.613	36.613	0	36.613
Deplasari in strainatate	20.06.02	0	10.000	33.000	19.727	19.727	19.727	0	19.727
Carti, publicatii si materiale documentare	20.11	0	16.000	17.000	4.480	4.480	4.480	0	4.480
Pregatire profesionala	20.13	0	22.000	44.000	25.160	25.160	25.160	0	25.160
Protectia muncii	20.14	0	6.000	6.000	4.996	4.996	4.996	0	4.996
Alte cheltuieli	20.30	0	2.453.000	6.100.000	3.703.768	3.703.768	3.703.768	0	3.718.866
Reclama si publicitate	20.30.01	0	5.000	35.000	29.650	29.650	29.650	0	29.650
Protocol si reprezentare	20.30.02	0	7.000	7.000	0	0	0	0	0
Chirii	20.30.04	0	80.000	80.000	73.283	73.283	73.283	0	73.283
alte cheltuieli cu bunuri si servicii	20.30.30	0	2.361.000	5.978.000	3.600.835	3.600.835	3.600.835	0	3.615.933
TITLUL VII ALTE TRANSFERURI	55	0	0	6.150.000	5.459.284	5.459.284	5.459.284	0	5.459.284
A. Transferuri interne	55.01	0	0	6.150.000	5.459.284	5.459.284	5.459.284	0	5.459.284
Alte transferuri curente interne	55.01.18	0	0	6.150.000	5.459.284	5.459.284	5.459.284	0	5.459.284
TITLUL XI ALTE CHELTUIELI	59	0	0	1.610.000	1.355.000	1.355.000	1.355.000	0	1.355.000
Sustinerea cultelor	59.12	0	0	1.610.000	1.355.000	1.355.000	1.355.000	0	1.355.000

Denumirea indicatorilor	Cod indicator	Credite de angajament	Credite bugetare		Angajamente bugetare	Angajamente legale	Plati efectuate	Angajamente legale de platit	Cheltuieli efective
			initiale	definitive					
PLATI EFECTUATE IN ANII PRECEDENTI SI RECUPERATE IN ANUL CURENT	84	0	0	0	-5.077	-5.077	-5.077	0	0
TITLUL XIX PATI EFECTUATE IN ANII PRECEDENTI SI RECUPERATE IN ANUL CURENT	85	0	0	0	-5.077	-5.077	-5.077	0	0
Plati efectuate in anii precedenti si recuperate in anul curent	85.01	0	0	0	-5.077	-5.077	-5.077	0	0
Plati efectuate în anii precedenti? oi recuperate în anul curent în sec?iunea de func?ionare a bugetului local	85.01.01	0	0	0	-5.077	-5.077	-5.077	0	0
SEC?IUNEA DE DEZVOLTARE		2.570.000	420.000	2.570.000	1.617.631	1.617.631	1.617.631	0	481.083
Total cheltuieli		2.570.000	420.000	2.570.000	1.617.631	1.617.631	1.617.631	0	481.083
CHELTUIELI DE CAPITAL	70	2.570.000	420.000	2.570.000	1.617.631	1.617.631	1.617.631	0	481.083
TITLUL XIII ACTIVE NEFINANCIARE	71	2.570.000	420.000	2.570.000	1.617.631	1.617.631	1.617.631	0	481.083
Active fixe	71.01	2.570.000	420.000	2.570.000	1.617.631	1.617.631	1.617.631	0	481.083
Construc?ii	71.01.01	805.000	0	805.000	788.441	788.441	788.441	0	5.056
Masini, echipamente si mijloace de transport	71.01.02	334.000	343.000	334.000	292.534	292.534	292.534	0	402.867
Mobilier, aparatura birolica si alte active corporale	71.01.03	559.000	12.000	559.000	18.091	18.091	18.091	0	3.512
Alte active fixe	71.01.30	872.000	65.000	872.000	518.565	518.565	518.565	0	69.648

DIRECTOR EXECUTIV,
Claudia Grozavu

CONDUCĂTORUL INSTITUTIEI,
ing. Gheorghe Falcă

ŞEF SERVICIUL BUGE?I,
Olimpia Stoica



**CONTUL DE EXECUTIE AL INSTITUTIILOR PUBLICE - CHELTUIELI
67.10.03 - Servicii culturale - la data de 31.12.2017**

Denumirea indicatorilor	Cod indicator	Credite de angajament	Credite bugetare		Angajamente bugetare	Angajamente legale	Plati efectuate	Angajamente legale de platit	Cheltuieli efective
			initiale	definitive					
TOTAL SECTIUNILE FUNCTIONARE + DEZVOL TARE		1.162.000	17.540.000	18.030.000	17.531.742	17.531.742	16.906.624	625.118	16.453.026
SECTIUNEA DE FUNCTIONARE		0	17.120.000	16.868.000	16.451.339	16.451.339	15.826.221	625.118	16.019.900
Total cheltuieli		0	17.120.000	16.868.000	16.451.339	16.451.339	15.826.221	625.118	16.019.900
CHELTUIELI CURENTE	01	0	17.120.000	16.868.000	16.456.416	16.456.416	15.831.298	625.118	16.019.900
TITLUL I CHELTUIELI DE PERSONAL	10	0	10.900.000	10.900.000	10.900.000	10.900.000	10.274.882	625.118	10.596.936
Cheltuieli salariale in bani	10.01	0	8.603.000	8.603.000	8.603.000	8.603.000	8.168.561	434.439	8.438.184
Salarii de baza	10.01.01	0	7.961.000	7.839.000	7.839.000	7.839.000	7.663.351	175.649	7.914.884
Alte sporuri	10.01.06	0	502.000	502.000	502.000	502.000	345.406	156.594	360.164
Fond de premii	10.01.08	0	0	122.000	122.000	122.000	106.332	15.668	106.332
Fond pentru posturi ocupate prin cumul	10.01.10	0	27.000	27.000	27.000	27.000	26.448	552	30.129
Indemnizatii de delegare	10.01.13	0	50.000	50.000	50.000	50.000	19.764	30.236	19.764
Alte drepturi salariale in bani	10.01.30	0	63.000	63.000	63.000	63.000	7.260	55.740	6.911
Contributii	10.03	0	2.297.000	2.297.000	2.297.000	2.297.000	2.106.321	190.679	2.158.752
Contributii de asigurari sociale de stat	10.03.01	0	1.699.000	1.674.000	1.674.000	1.674.000	1.528.333	145.667	1.579.058
Contributii de asigurari de somaj	10.03.02	0	43.000	43.000	43.000	43.000	41.192	1.808	42.096
Contributii de asigurari sociale de sanatate	10.03.03	0	447.000	447.000	447.000	447.000	423.739	23.261	432.759
Contributii de asigurari pentru accidente de munca si boli profesionale	10.03.04	0	35.000	40.000	40.000	40.000	31.355	8.645	32.840
Contributii pentru concedii si indemnizatii	10.03.06	0	73.000	93.000	93.000	93.000	81.702	11.298	71.999
TITLUL II BUNURI SI SERVICII	20	0	6.220.000	5.968.000	5.556.416	5.556.416	5.556.416	0	5.422.964
Bunuri si servicii	20.01	0	3.071.000	3.201.000	3.075.896	3.075.896	3.075.896	0	2.968.624
Furnituri de birou	20.01.01	0	34.000	33.000	28.721	28.721	28.721	0	24.387
Materiale pentru curatenie	20.01.02	0	29.000	29.000	22.414	22.414	22.414	0	22.226
Incalzit, iluminat si forta motrica	20.01.03	0	498.000	498.000	457.681	457.681	457.681	0	457.605

Denumirea indicatorilor	Cod indicator	Credite de angajament	Credite bugetare		Angajamente bugetare	Angajamente legale	Plati efectuate	Angajamente legale de platit	Cheltuieli efective
			initiale	definitive					
Apa, canal si salubritate	20.01.04	0	19.000	28.000	23.843	23.843	23.843	0	23.843
Carburanti si lubrifianti	20.01.05	0	39.000	31.000	23.750	23.750	23.750	0	31.997
Piese de schimb	20.01.06	0	13.000	13.000	9.052	9.052	9.052	0	10.509
Transport	20.01.07	0	15.000	15.000	11.311	11.311	11.311	0	11.312
Posta, telecomunicatii, radio, tv, internet	20.01.08	0	102.000	102.000	94.044	94.044	94.044	0	94.044
Materiale si prestari de servicii cu caracter functional	20.01.09	0	2.000.000	2.130.000	2.112.295	2.112.295	2.112.295	0	1.977.138
Alte bunuri si servicii pentru intretinere si functionare	20.01.30	0	322.000	322.000	292.785	292.785	292.785	0	315.563
Reparatii curente	20.02	0	335.000	425.000	394.020	394.020	394.020	0	393.808
Bunuri de natura obiectelor de inventar	20.05	0	255.000	342.000	305.246	305.246	305.246	0	278.347
Alte obiecte de inventar	20.05.30	0	255.000	342.000	305.246	305.246	305.246	0	278.347
Deplasari, delasari, transferari	20.06	0	62.000	71.000	54.503	54.503	54.503	0	54.503
Deplasari interne, delasari, transferari	20.06.01	0	52.000	48.000	34.776	34.776	34.776	0	34.776
Deplasari in strainatate	20.06.02	0	10.000	23.000	19.727	19.727	19.727	0	19.727
Carti, publicatii si materiale documentare	20.11	0	16.000	16.000	4.480	4.480	4.480	0	4.480
Pregatire profesionala	20.13	0	22.000	22.000	18.020	18.020	18.020	0	18.020
Protectia muncii	20.14	0	6.000	6.000	4.996	4.996	4.996	0	4.996
Alte cheltuieli	20.30	0	2.453.000	1.885.000	1.699.255	1.699.255	1.699.255	0	1.700.186
Reclama si publicitate	20.30.01	0	5.000	5.000	0	0	0	0	0
Protocol si reprezentare	20.30.02	0	7.000	7.000	0	0	0	0	0
Chirii	20.30.04	0	80.000	80.000	73.283	73.283	73.283	0	73.283
alte cheltuieli cu bunuri si servicii	20.30.30	0	2.361.000	1.793.000	1.625.972	1.625.972	1.625.972	0	1.626.903
PLATI EFECTUATE IN ANII PRECEDENTI SI RECUPERATE IN ANUL CURENT	84	0	0	0	-5.077	-5.077	-5.077	0	0
TITLUL XIX PATI EFECTUATE IN ANII PRECEDENTI SI RECUPERATE IN ANUL CURENT	85	0	0	0	-5.077	-5.077	-5.077	0	0
Plati efectuate in anii precedenti si recuperate in anul curent	85.01	0	0	0	-5.077	-5.077	-5.077	0	0

Denumirea indicatorilor	Cod indicator	Credite de angajament	Credite bugetare		Angajamente bugetare	Angajamente legale	Plati efectuate	Angajamente legale de platit	Cheltuieli efective
			initiale	definitive					
Plati efectuate în anii precedenți și recuperate în anul curent în secțiunea de funcționare a bugetului local	85.01.01	0	0	0	-5.077	-5.077	-5.077	0	0
SECȚIUNEA DE DEZVOLTARE		1.162.000	420.000	1.162.000	1.080.403	1.080.403	1.080.403	0	433.126
Total cheltuieli		1.162.000	420.000	1.162.000	1.080.403	1.080.403	1.080.403	0	433.126
CHELTUIELI DE CAPITAL	70	1.162.000	420.000	1.162.000	1.080.403	1.080.403	1.080.403	0	433.126
TITLUL XIII ACTIVE NEFINANCIARE	71	1.162.000	420.000	1.162.000	1.080.403	1.080.403	1.080.403	0	433.126
Active fixe	71.01	1.162.000	420.000	1.162.000	1.080.403	1.080.403	1.080.403	0	433.126
Construcții	71.01.01	740.000	0	740.000	723.441	723.441	723.441	0	0
Masini, echipamente și mijloace de transport	71.01.02	334.000	343.000	343.000	292.534	292.534	292.534	0	397.737
Mobilier, aparatura biroulă și alte active corporale	71.01.03	21.000	12.000	21.000	18.091	18.091	18.091	0	3.512
Alte active fixe	71.01.30	67.000	65.000	67.000	46.337	46.337	46.337	0	31.877

CONDUCĂTORUL INSTITUȚIEI,

Ing. Gheorghe Falcă

DIRECTOR EXECUTIV,

Claudia Grozavu

ȘEF SERVICIUL BUDGET,

Olimpia Stoica

CONTUL DE EXECUTIE AL INSTITUTIILOR PUBLICE - CHELTUIELI
67.10.03.04 - Institutii publice de spectacole si concerte - la data de 31.12.2017

Denumirea indicatorilor	Cod indicator	Credite de angajament	Credite bugetare		Angajamente bugetare	Angajamente legale	Plati efectuate	Angajamente legale de platit	Cheltuieli efective
			initiale	definitive					
TOTAL SECTIUNILE FUNCTIONARE + DEZVOLTARE		1.162.000	17.540.000	18.030.000	17.531.742	17.531.742	16.906.624	625.118	16.453.026
SECTIUNEA DE FUNCTIONARE		0	17.120.000	16.868.000	16.451.339	16.451.339	15.826.221	625.118	16.019.900
Total cheltuieli		0	17.120.000	16.868.000	16.451.339	16.451.339	15.826.221	625.118	16.019.900
CHELTUIELI CURENTE	01	0	17.120.000	16.868.000	16.456.416	16.456.416	15.831.298	625.118	16.019.900
TITLUL I CHELTUIELI DE PERSONAL	10	0	10.900.000	10.900.000	10.900.000	10.900.000	10.274.882	625.118	10.596.936
Cheltuieli salariale in bani	10.01	0	8.603.000	8.603.000	8.603.000	8.603.000	8.168.561	434.439	8.438.184
Salarii de baza	10.01.01	0	7.961.000	7.839.000	7.839.000	7.839.000	7.663.351	175.649	7.914.884
Alte sporuri	10.01.06	0	502.000	502.000	502.000	502.000	345.406	156.594	360.164
Fond de premii	10.01.08	0	0	122.000	122.000	122.000	106.332	15.668	106.332
Fond pentru posturi ocupate prin cumul	10.01.10	0	27.000	27.000	27.000	27.000	26.448	552	30.129
Indemnizatii de delegare	10.01.13	0	50.000	50.000	50.000	50.000	19.764	30.236	19.764
Alte drepturi salariale in bani	10.01.30	0	63.000	63.000	63.000	63.000	7.260	55.740	6.911
Contributii	10.03	0	2.297.000	2.297.000	2.297.000	2.297.000	2.106.321	190.679	2.158.752
Contributii de asigurari sociale de stat	10.03.01	0	1.699.000	1.674.000	1.674.000	1.674.000	1.528.333	145.667	1.579.058
Contributii de asigurari de somaj	10.03.02	0	43.000	43.000	43.000	43.000	41.192	1.808	42.096
Contributii de asigurari sociale de sanatate	10.03.03	0	447.000	447.000	447.000	447.000	423.739	23.261	432.759
Contributii de asigurari pentru accidente de munca si boli profesionale	10.03.04	0	35.000	40.000	40.000	40.000	31.355	8.645	32.840
Contributii pentru concedii si indemnizatii	10.03.06	0	73.000	93.000	93.000	93.000	81.702	11.298	71.999
TITLUL II BUNURI SI SERVICII	20	0	6.220.000	5.968.000	5.556.416	5.556.416	5.556.416	0	5.422.964
Bunuri si servicii	20.01	0	3.071.000	3.201.000	3.075.896	3.075.896	3.075.896	0	2.968.624
Furnituri de birou	20.01.01	0	34.000	33.000	28.721	28.721	28.721	0	24.387
Materiale pentru curatenie	20.01.02	0	29.000	29.000	22.414	22.414	22.414	0	22.226
Incalzit, iluminat si forta motrica	20.01.03	0	498.000	498.000	457.681	457.681	457.681	0	457.605


Denumirea indicatorilor	Cod indicator	Credite de angajament	Credite bugetare		Angajamente bugetare	Angajamente legale	Plati efectuate	Angajamente legale de platit	Cheltuieli efective
			initiale	definitive					
Apa, canal si salubritate	20.01.04	0	19.000	28.000	23.843	23.843	23.843	0	23.843
Carburanti si lubrifianti	20.01.05	0	39.000	31.000	23.750	23.750	23.750	0	31.997
Piese de schimb	20.01.06	0	13.000	13.000	9.052	9.052	9.052	0	10.509
Transport	20.01.07	0	15.000	15.000	11.311	11.311	11.311	0	11.312
Posta, telecomunicatii, radio, tv, internet	20.01.08	0	102.000	102.000	94.044	94.044	94.044	0	94.044
Materiale si prestari de servicii cu caracter functional	20.01.09	0	2.000.000	2.130.000	2.112.295	2.112.295	2.112.295	0	1.977.138
Alte bunuri si servicii pentru intretinere si functionare	20.01.30	0	322.000	322.000	292.785	292.785	292.785	0	315.563
Reparatii curente	20.02	0	335.000	425.000	394.020	394.020	394.020	0	393.808
Bunuri de natura obiectelor de inventar	20.05	0	255.000	342.000	305.246	305.246	305.246	0	278.347
Alte obiecte de inventar	20.05.30	0	255.000	342.000	305.246	305.246	305.246	0	278.347
Deplasari, detasari, transferari	20.06	0	62.000	71.000	54.503	54.503	54.503	0	54.503
Deplasari interne, detasari, transferari	20.06.01	0	52.000	48.000	34.776	34.776	34.776	0	34.776
Deplasari in strainatate	20.06.02	0	10.000	23.000	19.727	19.727	19.727	0	19.727
Carti, publicatii si materiale documentare	20.11	0	16.000	16.000	4.480	4.480	4.480	0	4.480
Pregatire profesionala	20.13	0	22.000	22.000	18.020	18.020	18.020	0	18.020
Protectia muncii	20.14	0	6.000	6.000	4.996	4.996	4.996	0	4.996
Alte cheltuieli	20.30	0	2.453.000	1.885.000	1.699.255	1.699.255	1.699.255	0	1.700.186
Reclama si publicitate	20.30.01	0	5.000	5.000	0	0	0	0	0
Protocol si reprezentare	20.30.02	0	7.000	7.000	0	0	0	0	0
Chirii	20.30.04	0	80.000	80.000	73.283	73.283	73.283	0	73.283
alte cheltuieli cu bunuri si servicii	20.30.30	0	2.361.000	1.793.000	1.625.972	1.625.972	1.625.972	0	1.626.903
PLATI EFECTUATE IN ANII PRECEDENTI SI RECUPERATE IN ANUL CURENT	84	0	0	0	-5.077	-5.077	-5.077	0	0
TITLUL XIX PATI EFECTUATE IN ANII PRECEDENTI SI RECUPERATE IN ANUL CURENT	85	0	0	0	-5.077	-5.077	-5.077	0	0
Plati efectuate in anii precedenti si recuperate in anul curent	85.01	0	0	0	-5.077	-5.077	-5.077	0	0

Denumirea indicatorilor	Cod indicator	Credite de angajament	Credite bugetare		Angajamente bugetare	Angajamente legale	Plati efectuate	Angajamente legale de platit	Cheltuieli efective
			initiale	definitive					
Plati efectuate in anii precedenti si oi recuperate in anul curent in sec?iunea de functionare a bugetului local	85.01.01	0	0	0	-5.077	-5.077	-5.077	0	0
SEC?IUNEA DE DEZVOLTARE		1.162.000	420.000	1.162.000	1.080.403	1.080.403	1.080.403	0	433.126
Total cheltuieli		1.162.000	420.000	1.162.000	1.080.403	1.080.403	1.080.403	0	433.126
CHELTUIELI DE CAPITAL	70	1.162.000	420.000	1.162.000	1.080.403	1.080.403	1.080.403	0	433.126
TITLUL XIII ACTIVE NEFINANCIARE	71	1.162.000	420.000	1.162.000	1.080.403	1.080.403	1.080.403	0	433.126
Active fixe	71.01	1.162.000	420.000	1.162.000	1.080.403	1.080.403	1.080.403	0	433.126
Construc?ii	71.01.01	740.000	0	740.000	723.441	723.441	723.441	0	0
Masini, echipamente si mijloace de transport	71.01.02	334.000	343.000	334.000	292.534	292.534	292.534	0	397.737
Mobilier, aparatura biro?ica si alte active corporale	71.01.03	21.000	12.000	21.000	18.091	18.091	18.091	0	3.512
Alte active fixe	71.01.30	67.000	65.000	67.000	46.337	46.337	46.337	0	31.877

DIRECTOR EXECUTIV,
Claudia Grozavu



CONDUCĂTORUL INSTITU?IEI,
ing. Gheorghe Falcă



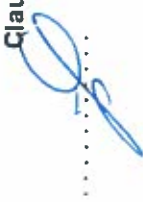
ŞEF SERVICIULUI BUGET,
Olimpia Stoica




CONTUL DE EXECUTIE AL INSTITUTIILOR PUBLICE - CHELTUIELI
67.10.05.01 - Sport - la data de 31.12.2017

Denumirea indicatorilor	Cod indicator	Credite de angajament	Credite bugetare		Angajamente bugetare	Angajamente legale	Plati efectuate	Angajamente legate de platit	Cheltuieli efective
			initiale	definitive					
TOTAL SECTIUNILE FUNCTIONARE + DEZVOLTARE		0	0	3.900.000	3.601.189	3.601.189	3.601.189	0	3.601.189
SECTIUNEA DE FUNCTIONARE		0	0	3.900.000	3.601.189	3.601.189	3.601.189	0	3.601.189
Total cheltuieli		0	0	3.900.000	3.601.189	3.601.189	3.601.189	0	3.601.189
CHELTUIELI CURENTE	01	0	0	3.900.000	3.601.189	3.601.189	3.601.189	0	3.601.189
TITLUL VII ALTE TRANSFERURI	55	0	0	3.900.000	3.601.189	3.601.189	3.601.189	0	3.601.189
A. Transferuri interne	55.01	0	0	3.900.000	3.601.189	3.601.189	3.601.189	0	3.601.189
Alte transferuri curente interne	55.01.18	0	0	3.900.000	3.601.189	3.601.189	3.601.189	0	3.601.189

DIRECTOR EXECUTIV,
Claudia Grozavu



CONDUCĂTORUL INSTITUTIEI,
ing. Gheorghe Falcă




ŞEF SERVICIULUI BUGET,
Olimpia Stoica




CONTUL DE EXECUTIE AL INSTITUTIILOR PUBLICE - CHELTUIELI
67.10.50 - Alte servicii în domeniile culturii, recreerii și religiilor - la data de 31.12.2017

Denumirea indicatorilor	Cod indicator	Credite de angajament	Credite bugetare		Angajamente bugetare	Angajamente legale	Plati efectuate	Angajamente legale de platit	Cheltuieli efective
			inițiale	definitive					
TOTAL SECTIUNILE FUNCTIONARE + DEZVOLTARE		1.408.000	0	10.229.000	6.287.475	6.287.475	6.124.753	162.722	5.709.760
SECTIUNEA DE FUNCTIONARE		0	0	8.821.000	5.750.247	5.750.247	5.587.525	162.722	5.661.803
Total cheltuieli		0	0	8.821.000	5.750.247	5.750.247	5.587.525	162.722	5.661.803
CHELTUIELI CURENTE	01	0	0	8.821.000	5.750.247	5.750.247	5.587.525	162.722	5.661.803
TITLUL I CHELTUIELI DE PERSONAL	10	0	0	417.000	417.000	417.000	254.278	162.722	370.297
Cheltuieli salariale in bani	10.01	0	0	350.000	350.000	350.000	206.765	143.235	301.863
Salarii de baza	10.01.01	0	0	242.000	242.000	242.000	174.957	67.043	265.326
Alte sporuri	10.01.06	0	0	3.000	3.000	3.000	1.983	1.017	3.966
Ore suplimentare	10.01.07	0	0	2.000	2.000	2.000	0	2.000	0
Fond de premii	10.01.08	0	0	29.000	29.000	29.000	20.399	8.601	20.399
Indemnizatii platite unor persoane din afara unitatii	10.01.12	0	0	5.000	5.000	5.000	0	5.000	0
Indemnizatii de delegare	10.01.13	0	0	50.000	50.000	50.000	34	49.966	34
Alte drepturi salariale in bani	10.01.30	0	0	19.000	19.000	19.000	9.392	9.608	12.138
Contributii	10.03	0	0	67.000	67.000	67.000	47.513	19.487	68.434
Contributii de asigurari sociale de stat	10.03.01	0	0	46.000	46.000	46.000	32.898	13.102	48.046
Contributii de asigurari de somaj	10.03.02	0	0	2.000	2.000	2.000	1.034	966	1.509
Contributii de asigurari sociale de sanatate	10.03.03	0	0	15.000	15.000	15.000	10.804	4.196	15.772
Contributii de asigurari pentru accidente de munca si boli profesionale	10.03.04	0	0	1.000	1.000	1.000	371	629	542
Contributii pentru concedii si indemnizatii	10.03.06	0	0	3.000	3.000	3.000	2.406	594	2.565
TITLUL II BUNURI SI SERVICII	20	0	0	4.544.000	2.120.152	2.120.152	2.120.152	0	2.078.411
Bunuri si servicii	20.01	0	0	143.000	74.436	74.436	74.436	0	50.754
Furnituri de birou	20.01.01	0	0	16.000	14.550	14.550	14.550	0	0

Denumirea indicatorilor	Cod indicator	Credite de angajament	Credite bugetare		Angajamente bugetare	Angajamente legale	Plati efectuate	Angajamente legale de platit	Cheltuieli efective
			initiale	definitive					
Materiale pentru curatenie	20.01.02	0	0	15.000	2.680	2.680	2.680	0	0
Incalzi, iluminat si forta motrica	20.01.03	0	0	20.000	5.790	5.790	5.790	0	5.791
Apa, canal si salubritate	20.01.04	0	0	3.000	385	385	385	0	385
Carburanti si lubrifianti	20.01.05	0	0	6.000	1.443	1.443	1.443	0	1.240
Piese de schimb	20.01.06	0	0	8.000	0	0	0	0	0
Transport	20.01.07	0	0	4.000	0	0	0	0	0
Posta, telecomunicatii, radio, tv, internet	20.01.08	0	0	10.000	4.315	4.315	4.315	0	4.315
Materiale si prestari de servicii cu caracter functional	20.01.09	0	0	20.000	7.263	7.263	7.263	0	7.263
Alte bunuri si servicii pentru intretinere si functionare	20.01.30	0	0	41.000	38.010	38.010	38.010	0	31.760
Reparatii curente	20.02	0	0	23.000	0	0	0	0	0
Bunuri de natura obiectelor de inventar	20.05	0	0	110.000	32.226	32.226	32.226	0	0
Alte obiecte de inventar	20.05.30	0	0	110.000	32.226	32.226	32.226	0	0
Deplasari, detasari, transferari	20.06	0	0	30.000	1.837	1.837	1.837	0	1.837
Deplasari interne, detasari, transferari	20.06.01	0	0	20.000	1.837	1.837	1.837	0	1.837
Deplasari in strainatate	20.06.02	0	0	10.000	0	0	0	0	0
Carti, publicatii si materiale documentare	20.11	0	0	1.000	0	0	0	0	0
Pregatire profesionala	20.13	0	0	22.000	7.140	7.140	7.140	0	7.140
Alte cheltuieli	20.30	0	0	4.215.000	2.004.513	2.004.513	2.004.513	0	2.018.680
Reclama si publicitate	20.30.01	0	0	30.000	29.650	29.650	29.650	0	29.650
alte cheltuieli cu bunuri si servicii	20.30.30	0	0	4.185.000	1.974.863	1.974.863	1.974.863	0	1.989.030
TITLUL VII ALTE TRANSFERURI	55	0	0	2.250.000	1.858.095	1.858.095	1.858.095	0	1.858.095
A. Transferuri interne	55.01	0	0	2.250.000	1.858.095	1.858.095	1.858.095	0	1.858.095
Alte transferuri curente interne	55.01.18	0	0	2.250.000	1.858.095	1.858.095	1.858.095	0	1.858.095
TITLUL XI ALTE CHELTUIELI	59	0	0	1.610.000	1.355.000	1.355.000	1.355.000	0	1.355.000
Sustinerea cultelor	59.12	0	0	1.610.000	1.355.000	1.355.000	1.355.000	0	1.355.000
SECTIONEA DE DEZVOLTARE		1.408.000	0	1.408.000	537.228	537.228	537.228	0	47.957
Total cheltuieli		1.408.000	0	1.408.000	537.228	537.228	537.228	0	47.957
CHELTUIELI DE CAPITAL	70	1.408.000	0	1.408.000	537.228	537.228	537.228	0	47.957
TITLUL XIII ACTIVE NEFINANCIARE	71	1.408.000	0	1.408.000	537.228	537.228	537.228	0	47.957


Denumirea indicatorilor	Cod indicator	Credite de angajament	Credite bugetare		Angajamente bugetare	Angajamente legale	Plati efectuate	Angajamente legale de platit	Cheltuieli efective
			initiale	definitive					
Active fixe	71.01	1.408.000	0	1.408.000	537.228	537.228	537.228	0	47.957
Constructii	71.01.01	65.000	0	65.000	65.000	65.000	65.000	0	5.056
Masini, echipamente si mijloace de transport	71.01.02	0	0	0	0	0	0	0	5.130
Mobilier, aparatura birou si alte active corporale	71.01.03	538.000	0	538.000	0	0	0	0	0
Alte active fixe	71.01.30	805.000	0	805.000	472.228	472.228	472.228	0	37.771

CONducĂTORUL INSTITUTIEI,
ing. Gheorghe Faică

.....


DIRECTOR EXECUTIV,
Claudia Grozavu

ŞEF SERVICIUL BUGEŢ,
Olimpia Stoica

.....




**CONTUL DE EXECUTIE AL INSTITUTIILOR PUBLICE - CHELTUIELI
68.10 - Asigurari si asistenta sociala - la data de 31.12.2017**


Denumirea indicatorilor	Cod indicator	Credite de angajament	Credite bugetare		Angajamente bugetare	Angajamente legale	Plati efectuate	Angajamente legale de plati	Cheltuieli efective
			initiale	definitive					
TOTAL SECTIUNILE FUNCTIONARE + DEZVOLTARE		0	700.000	700.000	489.204	489.204	489.204	0	539.655
SECTIUNEA DE FUNCTIONARE		0	700.000	700.000	489.204	489.204	489.204	0	536.914
Total cheltuieli		0	700.000	700.000	489.204	489.204	489.204	0	536.914
CHELTUIELI CURENTE	01	0	700.000	700.000	489.204	489.204	489.204	0	536.914
TITLUL II BUNURI SI SERVICII	20	0	700.000	700.000	489.204	489.204	489.204	0	536.914
Bunuri si servicii	20.01	0	75.000	75.000	44.863	44.863	44.863	0	68.734
Furnituri de birou	20.01.01	0	10.000	10.000	350	350	350	0	350
Materiale pentru curatenie	20.01.02	0	30.000	30.000	18.378	18.378	18.378	0	30.404
Carburanti si lubrifianti	20.01.05	0	0	0	0	0	0	0	7.802
Transport	20.01.07	0	5.000	5.000	4.167	4.167	4.167	0	4.167
Alte bunuri si servicii pentru intretinere si functionare	20.01.30	0	30.000	30.000	21.968	21.968	21.968	0	26.011
Hrana	20.03	0	420.000	420.000	334.457	334.457	334.457	0	366.403
Hrana pentru oameni	20.03.01	0	420.000	420.000	334.457	334.457	334.457	0	366.403
Medicamente si materiale sanitare	20.04	0	95.000	95.000	73.488	73.488	73.488	0	91.072
Medicamente	20.04.01	0	25.000	25.000	13.399	13.399	13.399	0	25.996
Materiale sanitare	20.04.02	0	60.000	60.000	53.920	53.920	53.920	0	54.853
Dezinfectanti	20.04.04	0	10.000	10.000	6.169	6.169	6.169	0	10.223
Bunuri de natura obiectelor de inventar	20.05	0	80.000	80.000	36.396	36.396	36.396	0	10.705
Uniforme si echipament	20.05.01	0	20.000	20.000	5.999	5.999	5.999	0	3.556
Lenjerie si accesorii de pat	20.05.03	0	30.000	30.000	7.384	7.384	7.384	0	1.530
Alte obiecte de inventar	20.05.30	0	30.000	30.000	23.013	23.013	23.013	0	5.619
Protectia muncii	20.14	0	30.000	30.000	0	0	0	0	0
SECTIUNEA DE DEZVOLTARE		0	0	0	0	0	0	0	2.741

CONTUL DE EXECUTIE AL INSTITUTIILOR PUBLICE - CHELTUIELI
68.10.04 - Asistența acordată persoanelor în vârstă - la data de 31.12.2017

Denumirea indicatorilor	Cod indicator	Credite de angajament	Credite bugetare		Angajamente bugetare	Angajamente legale	Plati efectuate	Angajamente legale de platit	Cheltuieli efective
			initiale	definitive					
TOTAL SECTIUNILE FUNCTIONARE + DEZVOLTARE		0	700.000	700.000	489.204	489.204	489.204	0	539.655
SECTIUNEA DE FUNCTIONARE		0	700.000	700.000	489.204	489.204	489.204	0	536.914
Total cheltuieli		0	700.000	700.000	489.204	489.204	489.204	0	536.914
CHELTUIELI CURENTE	01	0	700.000	700.000	489.204	489.204	489.204	0	536.914
TITLUL II BUNURI SI SERVICII	20	0	700.000	700.000	489.204	489.204	489.204	0	536.914
Bunuri si servicii	20.01	0	75.000	75.000	44.863	44.863	44.863	0	68.734
Furnituri de birou	20.01.01	0	10.000	10.000	350	350	350	0	350
Materiale pentru curatenie	20.01.02	0	30.000	30.000	18.378	18.378	18.378	0	30.404
Carburanti si lubrifianti	20.01.05	0	0	0	0	0	0	0	7.802
Transport	20.01.07	0	5.000	5.000	4.167	4.167	4.167	0	4.167
Alte bunuri si servicii pentru intretinere si functionare	20.01.30	0	30.000	30.000	21.968	21.968	21.968	0	26.011
Hirana	20.03	0	420.000	420.000	334.457	334.457	334.457	0	366.403
Hirana pentru oameni	20.03.01	0	420.000	420.000	334.457	334.457	334.457	0	366.403
Medicamente si materiale sanitare	20.04	0	95.000	95.000	73.488	73.488	73.488	0	91.072
Medicamente	20.04.01	0	25.000	25.000	13.399	13.399	13.399	0	25.996
Materiale sanitare	20.04.02	0	60.000	60.000	53.920	53.920	53.920	0	54.853
Dezinfectantii	20.04.04	0	10.000	10.000	6.169	6.169	6.169	0	10.223
Bunuri de natura obiectelor de inventar	20.05	0	80.000	80.000	36.396	36.396	36.396	0	10.705
Uniforme si echipament	20.05.01	0	20.000	20.000	5.999	5.999	5.999	0	3.556
Lenjerie si accesorii de pat	20.05.03	0	30.000	30.000	7.384	7.384	7.384	0	1.530
Alte obiecte de inventar	20.05.30	0	30.000	30.000	23.013	23.013	23.013	0	5.619
Protectia muncii	20.14	0	30.000	30.000	0	0	0	0	0
SECTIUNEA DE DEZVOLTARE		0	0	0	0	0	0	0	2.741

Denumirea indicatorilor	Cod indicator	Credite de angajament	Credite bugetare		Angajamente bugetare	Angajamente legale	Plati efectuate	Angajamente legale de platit	Cheltuieli efective
			initiale	definitive					
Total cheltuieli		0	0	0	0	0	0	0	2.741
CHELTUIELI DE CAPITAL	70	0	0	0	0	0	0	0	2.741
TITLUL XIII ACTIVE NEFINANCIARE	71	0	0	0	0	0	0	0	2.741
Active fixe	71.01	0	0	0	0	0	0	0	2.741
Masini, echipamente si mijloace de transport	71.01.02	0	0	0	0	0	0	0	2.741

DIRECTOR EXECUTIV,
Claudia Grozavu



CONDUCĂTORUL INSTITUTIEI,
ing. Gheorghe Falcă




ŞEF SERVICIUL BUDGET,
Olimpia Stoica

